



# DZIENNIK URZĘDOWY

## WOJEWÓDZTWA ŚLĄSKIEGO

Katowice, dnia 17 stycznia 2014 r.

Poz. 345

**Uchwała Nr XXXVIII/286/13**  
**Rady Gminy Gierałtowiec**  
**z dnia 19 grudnia 2013r.**

### **w sprawie budżetu Gminy Gierałtowiec na 2014 rok**

Na podstawie art. 18 ust. 2 pkt 4, pkt 9 lit. „d”, lit. „i”, art. 58 ust. 1, art. 61 ust. 2 ustawy z dnia 8 marca 1990r. o samorządzie gminnym (tekst jednolity Dz. U. z 2013r. poz. 594 z późn. zm.), art. 94, art. 211, art. 212, art. 214, art. 239, art. 258 ust.1, art. 264 ust. 3 ustawy z dnia 27 sierpnia 2009r. o finansach publicznych (tekst jednolity Dz. U. z 2013r. poz. 885 z późn. zm.), na wniosek Wójta Gminy Gierałtowiec

### **Rada Gminy Gierałtowiec** **uchwała:**

§ 1 Ustala się, zgodnie z tabelą nr 1, plan dochodów budżetu gminy na 2014 rok w łącznej kwocie:	<b>41.680.672 zł</b>
w tym:	
1) dochody bieżące	39.280.672 zł
2) dochody majątkowe	2.400.000 zł
§ 2 1. Ustala się, zgodnie z tabelą nr 2, plan wydatków budżetu gminy na 2014 rok w łącznej kwocie:	<b>42.581.140 zł</b>
w tym:	
1) wydatki bieżące:	38.645.140 zł
2) wydatki majątkowe:	3.936.000 zł
2. Ustala się, zgodnie z tabelą nr 2.1, w planie wydatków budżetu gminy na 2014 rok, plan wydatków bieżących w łącznej kwocie:	38.645.140 zł
w tym:	
1) wydatki jednostek budżetowych:	30.268.384 zł
z czego:	
a) wydatki na wynagrodzenia i składki od nich naliczane:	20.445.983 zł
b) wydatki związane z realizacją zadań statutowych jednostek budżetowych:	9.822.401 zł
2) dotacje na zadania bieżące:	4.210.051 zł
3) świadczenia na rzecz osób fizycznych:	2.365.787 zł
4) wydatki na programy finansowane z udziałem środków, o których mowa w art. 5 ust. 1 pkt 2 i 3 ustawy o finansach publicznych w części związanej z realizacją zadań gminy:	43.000 zł
5) wypłaty z tytułu udzielonych poręczeń i gwarancji:	1.757.918 zł
3. Ustala się, zgodnie z tabelą nr 2.2, w planie wydatków budżetu gminy na 2014 rok, plan wydatków majątkowych w łącznej kwocie:	3.936.000 zł

w tym:

1) wydatki na inwestycje i zakupy inwestycyjne:	3.736.000 zł
z czego:	
-dotacje na zadania inwestycyjne:	49.000 zł
2) wniesienie wkładów do spółek prawa handlowego	200.000 zł

**§3** Planowany deficyt budżetu gminy jako różnica między dochodami i wydatkami w kwocie 900.468 zł, który zostanie sfinansowany przychodami pochodzącymi z nadwyżki budżetu gminy z lat ubiegłych w kwocie 900.468 zł.

**§ 4** Ustala się, zgodnie z tabelą nr 3, planowane przychody budżetu gminy w łącznej kwocie 900.468 zł oraz planowane rozchody budżetu gminy w łącznej kwocie 0 zł.

**§ 5** 1. Ustala się limit zobowiązań z tytułu zaciąganych kredytów i pożyczek w kwocie 6.000.000 zł na pokrycie występującego w ciągu roku przejściowego deficytu budżetu gminy.

2. Upoważnia się Wójta Gminy do zaciągania krótkoterminowych kredytów i pożyczek na pokrycie występującego w ciągu roku budżetowego deficytu budżetu gminy w kwocie 6.000.000 zł.

<b>§ 6</b> 1. Tworzy się rezerwę ogólną budżetu w kwocie:	250.000 zł
2. Tworzy się rezerwę celową budżetu na realizację zadań własnych z zakresu zarządzania kryzysowego w kwocie:	120.000 zł

**§ 7** Plan dochodów i wydatków budżetu gminy obejmuje:

1) Dochody i wydatki związane z realizacją zadań z zakresu administracji rządowej i innych zadań zleconych ustawami,

w kwotach:

a) dochody	1.283.908 zł
b) wydatki	1.283.908 zł

zgodnie z tabelą nr 4

2) Dochody i wydatki związane z realizacją zadań wykonywanych na mocy porozumień z organami administracji rządowej,

w kwotach:

a) dochody	8.000 zł
b) wydatki	8.000 zł

zgodnie z tabelą nr 5

3) Dochody i wydatki związane z realizacją zadań wykonywanych w drodze umów lub porozumień między jednostkami samorządu terytorialnego,

w kwotach:

a) dochody	750 zł
b) wydatki	86.001 zł

zgodnie z tabelą nr 6

4) Dochody z tytułu opłat za wydawanie zezwoleń na sprzedaż napojów alkoholowych i wydatki na realizację zadań ujętych w gminnym programie profilaktyki i rozwiązywania problemów alkoholowych oraz gminnym programie przeciwdziałania narkomanii, w kwotach:

a) dochody	200.000 zł
b) wydatki	250.000 zł

5) Dochody z opłat za gospodarcze korzystanie ze środowiska oraz wydatki na realizację zadań własnych związanych z ochroną środowiska i gospodarki wodnej,

w kwotach:

a) dochody	70.000 zł
b) wydatki	70.000 zł

6) Dochody z opłat za gospodarowanie odpadami komunalnymi oraz wydatki na pokrycie

kosztów funkcjonowania systemu gospodarowania odpadami komunalnymi,

w kwotach:

a) dochody	1.200.000 zł
b) wydatki	1.200.000 zł

§ 8 Ustala się, zgodnie z tabelą nr 7, dochody związane z realizacją zadań z zakresu administracji rządowej i innych zadań zleconych ustawami, które podlegają przekazaniu do budżetu państwa, w kwocie: 21.100 zł

§ 9 Ustala się, zgodnie z tabelą nr 8, wykaz zadań realizowanych w ramach planu wydatków majątkowych.

§ 10 Plan wydatków budżetu gminy obejmuje planowane kwoty dotacji udzielanych z budżetu gminy w 2014 roku, zgodnie z załącznikiem nr 1.

§ 11 Ustala się, zgodnie z załącznikiem nr 2, plan dochodów rachunku dochodów jednostek budżetowych prowadzących działalność określoną w ustawie z dnia 7 września 1991r. o systemie oświaty oraz wydatków nimi finansowanych

w kwotach:

1) dochody	935.300 zł
2) wydatki	935.300 zł

§ 12 Upoważnia się Wójta Gminy do dokonywania zmian w planie wydatków poprzez przeniesienia wydatków, innych niż określone w art. 257 ustawy z dnia 27 sierpnia 2009r. o finansach publicznych, z wyłączeniem przeniesień wydatków między działami.

§ 13 Upoważnia się Wójta Gminy do lokowania wolnych środków budżetowych w ciągu roku na rachunkach w innych bankach niż bank prowadzący obsługę budżetu.

§ 14 1. Ustala się maksymalną wysokość pożyczek i poręczeń udzielanych przez Wójta Gminy w roku budżetowym do kwoty 18.000.000 zł.

2. Upoważnia się Wójta Gminy do udzielania w roku budżetowym pożyczek i poręczeń, o których mowa w ust. 1.

§ 15 Inne postanowienia dotyczące wykonywania budżetu gminy:

- 1) uzyskane przez jednostki budżetowe zwroty wydatków dokonanych w tym samym roku budżetowym zmniejszają wykonanie wydatków w tym roku budżetowym,
- 2) uzyskane przez jednostki budżetowe zwroty wydatków dokonanych w poprzednich latach budżetowych stanowią dochody budżetu gminy roku bieżącego.

§ 16 Wykonanie uchwały powierza się Wójtowi Gminy.

§ 17 Uchwała wchodzi w życie z dniem podjęcia, z mocą obowiązującą od 1 stycznia 2014 r. i podlega opublikowaniu w Dzienniku Urzędowym Województwa Śląskiego

Przewodniczący Rady Gminy

**Marek Blaszczyk**

**Tabela nr 1. PLAN DOCHODÓW**

w złotych

Dział	Wyszczególnienie	Dochody ogółem	w tym:	
			Dochody bieżące	Dochody majątkowe
<b>010</b>	<b>Rolnictwo i łowiectwo</b>	<b>60 000</b>	<b>60 000</b>	<b>0</b>
	<b>Dochody własne gminy</b>	<b>60 000</b>	<b>60 000</b>	<b>0</b>
	<b>Dochody z majątku gminy</b>	<b>60 000</b>	<b>60 000</b>	<b>0</b>
	* dzierżawa, najem	60 000	60 000	0
<b>700</b>	<b>Gospodarka mieszkaniowa</b>	<b>2 530 000</b>	<b>130 000</b>	<b>2 400 000</b>
	<b>Dochody własne gminy</b>	<b>2 530 000</b>	<b>130 000</b>	<b>2 400 000</b>
	<b>Dochody z majątku gminy</b>	<b>2 530 000</b>	<b>130 000</b>	<b>2 400 000</b>
	* dzierżawa, najem	130 000	130 000	0
	* sprzedaż składników majątkowych	2 400 000	0	2 400 000
<b>710</b>	<b>Działalność usługowa</b>	<b>8 000</b>	<b>8 000</b>	<b>0</b>
	<b>Dotacje celowe z budżetu państwa</b>	<b>8 000</b>	<b>8 000</b>	<b>0</b>
	<b>Dotacje celowe na zadania realizowane na podstawie porozumień z organami administracji rządowej</b>	<b>8 000</b>	<b>8 000</b>	<b>0</b>
<b>750</b>	<b>Administracja publiczna</b>	<b>74 653</b>	<b>74 653</b>	<b>0</b>
	<b>Dochody własne gminy</b>	<b>5 042</b>	<b>5 042</b>	<b>0</b>
	<b>Dochody uzyskiwane przez gminne jednostki budżetowe</b>	<b>5 000</b>	<b>5 000</b>	<b>0</b>
	* Urząd Gminy	5 000	5 000	0
	- wpływy z różnych dochodów	5 000	5 000	0

Dział	Wyszczególnienie	Dochody ogółem:	w tym:	
			Dochody bieżące	Dochody majątkowe
	<b>Dochody uzyskiwane w związku z realizacją zadań z zakresu administracji rządowej oraz innych zadań zleconych ustawami</b>	<b>42</b>	<b>42</b>	<b>0</b>
	<b>Dotacje celowe z budżetu państwa</b>	<b>69 611</b>	<b>69 611</b>	<b>0</b>
	<b>Dotacje celowe na zadania zlecone z zakresu administracji rządowej oraz inne zadania zlecone ustawami</b>	<b>69 611</b>	<b>69 611</b>	<b>0</b>
<b>751</b>	<b>Urzędy naczelnych organów władzy państwowej, kontroli i ochrony prawa oraz sądownictwa</b>	<b>3 000</b>	<b>3 000</b>	<b>0</b>
	<b>Dotacje celowe z budżetu państwa</b>	<b>3 000</b>	<b>3 000</b>	<b>0</b>
	<b>Dotacje celowe na zadania zlecone z zakresu administracji rządowej oraz inne zadania zlecone ustawami</b>	<b>3 000</b>	<b>3 000</b>	<b>0</b>
<b>752</b>	<b>Obrona narodowa</b>	<b>300</b>	<b>300</b>	<b>0</b>
	<b>Dotacje celowe z budżetu państwa</b>	<b>300</b>	<b>300</b>	<b>0</b>
	<b>Dotacje celowe na zadania zlecone z zakresu administracji rządowej oraz inne zadania zlecone ustawami</b>	<b>300</b>	<b>300</b>	<b>0</b>
<b>754</b>	<b>Bezpieczeństwo publiczne i ochrona przeciwpożarowa</b>	<b>750</b>	<b>750</b>	<b>0</b>
	<b>Dochody własne gminy</b>	<b>750</b>	<b>750</b>	<b>0</b>
	<b>Dotacje z budżetów innych jednostek samorządu terytorialnego</b>	<b>750</b>	<b>750</b>	<b>0</b>
<b>756</b>	<b>Dochody od osób prawnych, od osób fizycznych i od innych jednostek nieposiadających osobowości prawnej oraz wydatki związane z ich poborem</b>	<b>26 001 773</b>	<b>26 001 773</b>	<b>0</b>

Dział	Wyszczególnienie	Dochody ogółem:	w tym:	
			Dochody bieżące	Dochody majątkowe
	<b>Dochody własne gminy</b>	<b>26 001 773</b>	<b>26 001 773</b>	<b>0</b>
	<b>Podatki</b>	<b>7 040 800</b>	<b>7 040 800</b>	<b>0</b>
	* podatek od nieruchomości	5 600 000	5 600 000	0
	* podatek rolny	460 000	460 000	0
	* podatek leśny	7 800	7 800	0
	* podatek od środków transportowych	475 000	475 000	0
	* podatek płacony w formie karty podatkowej	18 000	18 000	0
	* podatek od spadków i darowizn	60 000	60 000	0
	* podatek od czynności cywilnoprawnych	420 000	420 000	0
	<b>Oplaty</b>	<b>7 442 000</b>	<b>7 442 000</b>	<b>0</b>
	* skarbowa	38 000	38 000	0
	* targowa	2 000	2 000	0
	* eksploatacyjna	6 000 000	6 000 000	0
	* inne stanowiące dochody gminy na podstawie odrębnych przepisów	1 402 000	1 402 000	0
	- za zajęcie pasa drogowego	2 000	2 000	0
	- za zezwolenie na sprzedaż alkoholu	200 000	200 000	0
	- za gospodarowanie odpadami komunalnymi	1 200 000	1 200 000	0
	<b>Dochody uzyskiwane przez gminne jednostki budżetowe</b>	<b>9 100</b>	<b>9 100</b>	<b>0</b>
	* Urząd Gminy	9 100	9 100	0
	- wpływy z różnych opłat	9 100	9 100	0
	<b>Udziały w podatkach budżetu państwa</b>	<b>11 509 873</b>	<b>11 509 873</b>	<b>0</b>
	* wpływy z podatku dochodowego od osób fizycznych	11 449 873	11 449 873	0
	* wpływy z podatku dochodowego od osób prawnych	60 000	60 000	0
<b>758</b>	<b>Różne rozliczenia</b>	<b>10 932 098</b>	<b>10 932 098</b>	<b>0</b>

Dział	Wyszczególnienie	Dochody ogółem:	w tym:	
			Dochody bieżące	Dochody majątkowe
	<b>Dochody własne gminy</b>	<b>150 000</b>	<b>150 000</b>	<b>0</b>
	<b>Odsetki od środków na rachunkach bankowych i lokat</b>	<b>150 000</b>	<b>150 000</b>	<b>0</b>
	<b>Subwencja ogólna</b>	<b>10 782 098</b>	<b>10 782 098</b>	<b>0</b>
	<b>Część oświatowa</b>	<b>10 782 098</b>	<b>10 782 098</b>	<b>0</b>
<b>801</b>	<b>Oświata i wychowanie</b>	<b>285 000</b>	<b>285 000</b>	<b>0</b>
	<b>Dochody własne gminy</b>	<b>285 000</b>	<b>285 000</b>	<b>0</b>
	<b>Dochody uzyskiwane przez gminne jednostki budżetowe</b>	<b>285 000</b>	<b>285 000</b>	<b>0</b>
	* Jednostki oświaty i wychowania	285 000	285 000	0
	- wpływy z różnych opłat	285 000	285 000	0
<b>852</b>	<b>Pomoc społeczna</b>	<b>1 403 598</b>	<b>1 403 598</b>	<b>0</b>
	<b>Dochody własne gminy</b>	<b>12 691</b>	<b>12 691</b>	<b>0</b>
	<b>Dochody uzyskiwane przez gminne jednostki budżetowe</b>	<b>1 000</b>	<b>1 000</b>	<b>0</b>
	* Ośrodek Pomocy Społecznej	1 000	1 000	0
	- wpływy z usług	1 000	1 000	0
	<b>Dochody uzyskiwane w związku z realizacją zadań z zakresu administracji rządowej oraz innych zadań zleconych ustawami</b>	<b>11 691</b>	<b>11 691</b>	<b>0</b>
	<b>Dotacje celowe z budżetu państwa</b>	<b>1 390 907</b>	<b>1 390 907</b>	<b>0</b>
	<b>Dotacje celowe na zadania zlecone z zakresu administracji rządowej oraz inne zadania zlecone ustawami</b>	<b>1 210 997</b>	<b>1 210 997</b>	<b>0</b>

Dział	Wyszczególnienie	Dochody ogółem:	w tym:	
			Dochody bieżące	Dochody majątkowe
	<b>Dotacje celowe na zadania własne</b>	<b>179 910</b>	<b>179 910</b>	<b>0</b>
<b>900</b>	<b>Gospodarka komunalna i ochrona środowiska</b>	<b>331 500</b>	<b>331 500</b>	<b>0</b>
	<b>Dochody własne gminy</b>	<b>331 500</b>	<b>331 500</b>	<b>0</b>
	<b>Oplaty</b>	<b>72 500</b>	<b>72 500</b>	<b>0</b>
	* inne stanowiące dochody gminy na podstawie odrębnych przepisów	72 500	72 500	0
	- <i>produktowa</i>	2 500	2 500	0
	- <i>za gospodarcze korzystanie ze środowiska</i>	70 000	70 000	0
	<b>Dochody uzyskiwane przez gminne jednostki budżetowe</b>	<b>10 000</b>	<b>10 000</b>	<b>0</b>
	* Urząd Gminy	10 000	10 000	0
	- <i>wpływy z różnych dochodów</i>	10 000	10 000	0
	<b>Inne dochody należne gminie</b>	<b>249 000</b>	<b>249 000</b>	<b>0</b>
<b>926</b>	<b>Kultura fizyczna</b>	<b>50 000</b>	<b>50 000</b>	<b>0</b>
	<b>Dochody własne gminy</b>	<b>50 000</b>	<b>50 000</b>	<b>0</b>
	<b>Dochody z majątku gminy</b>	<b>50 000</b>	<b>50 000</b>	<b>0</b>
	* dzierżawa, najem	50 000	50 000	0
<b>OGÓŁEM</b>		<b>41 680 672</b>	<b>39 280 672</b>	<b>2 400 000</b>



**Tabela nr 2. PLAN WYDATKÓW**

w złotych

Dział	Rozdział	Nazwa	Wydatki ogółem	w tym:	
				Wydatki bieżące	Wydatki majątkowe
<b>010</b>		<b>Rolnictwo i łowiectwo</b>	<b>175 429</b>	<b>175 429</b>	<b>0</b>
	<b>01008</b>	<b>Melioracje wodne</b>	<b>160 000</b>	<b>160 000</b>	<b>0</b>
		Urząd Gminy	160 000	160 000	0
	<b>01030</b>	<b>Izby rolnicze</b>	<b>9 000</b>	<b>9 000</b>	<b>0</b>
		Urząd Gminy	9 000	9 000	0
	<b>01095</b>	<b>Pozostała działalność</b>	<b>6 429</b>	<b>6 429</b>	<b>0</b>
		Urząd Gminy	6 429	6 429	0
<b>600</b>		<b>Transport i łączność</b>	<b>4 522 500</b>	<b>3 444 500</b>	<b>1 078 000</b>
	<b>60004</b>	<b>Lokalny transport zbiorowy</b>	<b>2 500 000</b>	<b>2 500 000</b>	<b>0</b>
		Urząd Gminy	2 500 000	2 500 000	0
	<b>60016</b>	<b>Drogi publiczne gminne</b>	<b>2 022 500</b>	<b>944 500</b>	<b>1 078 000</b>
		Urząd Gminy	2 022 500	944 500	1 078 000
<b>630</b>		<b>Turystyka</b>	<b>20 000</b>	<b>20 000</b>	<b>0</b>
	<b>63095</b>	<b>Pozostała działalność</b>	<b>20 000</b>	<b>20 000</b>	<b>0</b>
		Urząd Gminy	20 000	20 000	0

Dział	Rozdział	Nazwa	Wydatki ogółem	w tym:	
				Wydatki bieżące	Wydatki majątkowe
<b>700</b>		<b>Gospodarka mieszkaniowa</b>	<b>625 000</b>	<b>625 000</b>	<b>0</b>
	<b>70005</b>	<b>Gospodarka gruntami i nieruchomościami</b>	<b>153 000</b>	<b>153 000</b>	<b>0</b>
		Urząd Gminy	153 000	153 000	0
	<b>70095</b>	<b>Pozostała działalność</b>	<b>472 000</b>	<b>472 000</b>	<b>0</b>
		Urząd Gminy	472 000	472 000	0
<b>710</b>		<b>Działalność usługowa</b>	<b>338 000</b>	<b>338 000</b>	<b>0</b>
	<b>71004</b>	<b>Plany zagospodarowania przestrzennego</b>	<b>295 000</b>	<b>295 000</b>	<b>0</b>
		Urząd Gminy	295 000	295 000	0
	<b>71014</b>	<b>Opracowania geodezyjne i kartograficzne</b>	<b>35 000</b>	<b>35 000</b>	<b>0</b>
		Urząd Gminy	35 000	35 000	0
	<b>71035</b>	<b>Cmentarze</b>	<b>8 000</b>	<b>8 000</b>	<b>0</b>
		Urząd Gminy	8 000	8 000	0
<b>720</b>		<b>Informatyka</b>	<b>2 751</b>	<b>2 751</b>	<b>0</b>
	<b>72095</b>	<b>Pozostała działalność</b>	<b>2 751</b>	<b>2 751</b>	<b>0</b>
		Urząd Gminy	2 751	2 751	0
<b>750</b>		<b>Administracja publiczna</b>	<b>8 245 931</b>	<b>8 235 931</b>	<b>10 000</b>
	<b>75011</b>	<b>Urzędy wojewódzkie</b>	<b>69 611</b>	<b>69 611</b>	<b>0</b>
		Urząd Gminy	69 611	69 611	0

Dział	Rozdział	Nazwa	Wydatki ogółem	w tym:	
				Wydatki bieżące	Wydatki majątkowe
	<b>75022</b>	<b>Rady gmin (miast i miast na prawach powiatu)</b>	<b>200 000</b>	<b>200 000</b>	<b>0</b>
		Urząd Gminy	200 000	200 000	0
	<b>75023</b>	<b>Urzędy gmin (miast i miast na prawach powiatu)</b>	<b>7 781 820</b>	<b>7 771 820</b>	<b>10 000</b>
		Urząd Gminy	7 781 820	7 771 820	10 000
	<b>75075</b>	<b>Promocja jednostek samorządu terytorialnego</b>	<b>135 000</b>	<b>135 000</b>	<b>0</b>
		Urząd Gminy	135 000	135 000	0
	<b>75095</b>	<b>Pozostała działalność</b>	<b>59 500</b>	<b>59 500</b>	<b>0</b>
		Urząd Gminy	59 500	59 500	0
<b>751</b>		<b>Urzędy naczelnych organów władzy państwowej, kontroli i ochrony prawa oraz sądownictwa</b>	<b>3 000</b>	<b>3 000</b>	<b>0</b>
	<b>75101</b>	<b>Urzędy naczelnych organów władzy państwowej, kontroli i ochrony prawa</b>	<b>3 000</b>	<b>3 000</b>	<b>0</b>
		Urząd Gminy	3 000	3 000	0
<b>752</b>		<b>Obrona narodowa</b>	<b>300</b>	<b>300</b>	<b>0</b>
	<b>75212</b>	<b>Pozostałe wydatki obronne</b>	<b>300</b>	<b>300</b>	<b>0</b>
		Urząd Gminy	300	300	0

Dział	Rozdział	Nazwa	Wydatki ogółem	w tym:	
				Wydatki bieżące	Wydatki majątkowe
<b>754</b>		<b>Bezpieczeństwo publiczne i ochrona przeciwpożarowa</b>	<b>288 950</b>	<b>288 950</b>	<b>0</b>
	<b>75412</b>	<b>Ochotnicze straże pożarne</b>	<b>245 200</b>	<b>245 200</b>	<b>0</b>
		Urząd Gminy	245 200	245 200	0
	<b>75414</b>	<b>Obrona cywilna</b>	<b>750</b>	<b>750</b>	<b>0</b>
		Urząd Gminy	750	750	0
	<b>75495</b>	<b>Pozostała działalność</b>	<b>43 000</b>	<b>43 000</b>	<b>0</b>
		Urząd Gminy	43 000	43 000	0
<b>757</b>		<b>Obsługa długu publicznego</b>	<b>1 757 918</b>	<b>1 757 918</b>	<b>0</b>
	<b>75704</b>	<b>Rozliczenia z tytułu poręczeń i gwarancji udzielonych przez Skarb Państwa lub jednostkę samorządu terytorialnego</b>	<b>1 757 918</b>	<b>1 757 918</b>	<b>0</b>
		Urząd Gminy	1 757 918	1 757 918	0
<b>758</b>		<b>Różne rozliczenia</b>	<b>370 000</b>	<b>370 000</b>	<b>0</b>
	<b>75818</b>	<b>Rezerwy ogólne i celowe</b>	<b>370 000</b>	<b>370 000</b>	<b>0</b>
		Urząd Gminy	370 000	370 000	0
		<i>Rezerwa ogólna</i>	<i>250 000</i>	<i>250 000</i>	<i>0</i>
		<i>Rezerwa celowa na zadania własne z zakresu zarządzania kryzysowego</i>	<i>120 000</i>	<i>120 000</i>	<i>0</i>

Dział	Rozdział	Nazwa	Wydatki ogółem	w tym:	
				Wydatki bieżące	Wydatki majątkowe
<b>801</b>		<b>Oświata i wychowanie</b>	<b>18 773 189</b>	<b>16 773 189</b>	<b>2 000 000</b>
	<b>80101</b>	<b>Szkoły podstawowe</b>	<b>8 544 557</b>	<b>8 544 557</b>	<b>0</b>
		Jednostki oświaty i wychowania	8 544 557	8 544 557	0
	<b>80103</b>	<b>Oddziały przedszkolne w szkołach podstawowych</b>	<b>282 050</b>	<b>282 050</b>	<b>0</b>
		Jednostki oświaty i wychowania	282 050	282 050	0
	<b>80104</b>	<b>Przedszkola</b>	<b>3 738 963</b>	<b>2 738 963</b>	<b>1 000 000</b>
		Urząd Gminy	1 035 000	35 000	1 000 000
		Jednostki oświaty i wychowania	2 703 963	2 703 963	0
	<b>80106</b>	<b>Inne formy wychowania przedszkolnego</b>	<b>9 000</b>	<b>9 000</b>	<b>0</b>
		Urząd Gminy	9 000	9 000	0
	<b>80110</b>	<b>Gimnazja</b>	<b>3 993 130</b>	<b>3 993 130</b>	<b>0</b>
		Jednostki oświaty i wychowania	3 993 130	3 993 130	0
	<b>80113</b>	<b>Dowożenie uczniów do szkół</b>	<b>182 000</b>	<b>182 000</b>	<b>0</b>
		Urząd Gminy	137 000	137 000	0
		Jednostki oświaty i wychowania	45 000	45 000	0
	<b>80146</b>	<b>Dokształcanie i doskonalenie nauczycieli</b>	<b>92 850</b>	<b>92 850</b>	<b>0</b>
		Jednostki oświaty i wychowania	92 850	92 850	0

Dział	Rozdział	Nazwa	Wydatki ogółem	w tym:	
				Wydatki bieżące	Wydatki majątkowe
	<b>80148</b>	<b>Stołówki szkolne i przedszkolne</b>	<b>913 739</b>	<b>913 739</b>	<b>0</b>
		Jednostki oświaty i wychowania	913 739	913 739	0
	<b>80195</b>	<b>Pozostała działalność</b>	<b>1 016 900</b>	<b>16 900</b>	<b>1 000 000</b>
		Urząd Gminy	1 016 900	16 900	1 000 000
<b>851</b>		<b>Ochrona zdrowia</b>	<b>550 000</b>	<b>250 000</b>	<b>300 000</b>
	<b>85153</b>	<b>Zwalczanie narkomanii</b>	<b>15 000</b>	<b>15 000</b>	<b>0</b>
		Urząd Gminy	15 000	15 000	0
	<b>85154</b>	<b>Przeciwdziałanie alkoholizmowi</b>	<b>235 000</b>	<b>235 000</b>	<b>0</b>
		Urząd Gminy	235 000	235 000	0
	<b>85195</b>	<b>Pozostała działalność</b>	<b>300 000</b>	<b>0</b>	<b>300 000</b>
		Urząd Gminy	300 000	0	300 000
<b>852</b>		<b>Pomoc społeczna</b>	<b>2 138 883</b>	<b>2 138 883</b>	<b>0</b>
	<b>85206</b>	<b>Wspieranie rodziny</b>	<b>9 700</b>	<b>9 700</b>	<b>0</b>
		Ośrodek Pomocy Społecznej	9 700	9 700	0
	<b>85212</b>	<b>Świadczenia rodzinne, świadczenia z funduszu alimentacyjnego oraz składki na ubezpieczenia emerytalne i rentowe z ubezpieczenia społecznego</b>	<b>1 195 170</b>	<b>1 195 170</b>	<b>0</b>

Dział	Rozdział	Nazwa	Wydatki ogółem	w tym:	
				Wydatki bieżące	Wydatki majątkowe
		Urząd Gminy	3 600	3 600	0
		Ośrodek Pomocy Społecznej	1 191 570	1 191 570	0
	<b>85213</b>	<b>Składki na ubezpieczenie zdrowotne opłacana za osoby pobierające niektóre świadczenia z pomocy społecznej, niektóre świadczenia rodzinne oraz za osoby uczestniczące w zajęciach w centrum integracji społecznej</b>	<b>6 775</b>	<b>6 775</b>	<b>0</b>
		Ośrodek Pomocy Społecznej	6 775	6 775	0
	<b>85214</b>	<b>Zasilki i pomoc w naturze oraz składki na ubezpieczenia emerytalne i rentowe</b>	<b>322 539</b>	<b>322 539</b>	<b>0</b>
		Ośrodek Pomocy Społecznej	322 539	322 539	0
	<b>85215</b>	<b>Dodatki mieszkaniowe</b>	<b>6 000</b>	<b>6 000</b>	<b>0</b>
		Ośrodek Pomocy Społecznej	6 000	6 000	0
	<b>85216</b>	<b>Zasilki stałe</b>	<b>29 401</b>	<b>29 401</b>	<b>0</b>
		Ośrodek Pomocy Społecznej	29 401	29 401	0
	<b>85219</b>	<b>Ośrodki pomocy społecznej</b>	<b>503 519</b>	<b>503 519</b>	<b>0</b>
		Ośrodek Pomocy Społecznej	503 519	503 519	0
	<b>85228</b>	<b>Usługi opiekuńcze i specjalistyczne usługi opiekuńcze</b>	<b>20 779</b>	<b>20 779</b>	<b>0</b>
		Ośrodek Pomocy Społecznej	20 779	20 779	0
	<b>85295</b>	<b>Pozostała działalność</b>	<b>45 000</b>	<b>45 000</b>	<b>0</b>
		Ośrodek Pomocy Społecznej	45 000	45 000	0
<b>Dział</b>	<b>Rozdział</b>	<b>Nazwa</b>	<b>Wydatki ogółem</b>	<b>w tym:</b>	
				<b>Wydatki</b>	<b>Wydatki</b>

				<b>bieżące</b>	<b>majątkowe</b>
<b>854</b>		<b>Edukacyjna opieka wychowawcza</b>	<b>446 258</b>	<b>446 258</b>	<b>0</b>
	<b>85401</b>	<b>Świetlice szkolne</b>	<b>428 258</b>	<b>428 258</b>	<b>0</b>
		Jednostki oświaty i wychowania	428 258	428 258	0
	<b>85412</b>	<b>Kolonie i obozy oraz inne formy wypoczynku dzieci i młodzieży szkolnej, a także szkolenia młodzieży</b>	<b>14 000</b>	<b>14 000</b>	<b>0</b>
		Urząd Gminy	14 000	14 000	0
	<b>85415</b>	<b>Pomoc materialna dla uczniów</b>	<b>4 000</b>	<b>4 000</b>	<b>0</b>
		Ośrodek Pomocy Społecznej	4 000	4 000	0
<b>900</b>		<b>Gospodarka komunalna i ochrona środowiska</b>	<b>2 486 231</b>	<b>2 237 231</b>	<b>249 000</b>
	<b>90001</b>	<b>Gospodarka ściekowa i ochrona wód</b>	<b>244 000</b>	<b>44 000</b>	<b>200 000</b>
		Urząd Gminy	244 000	44 000	200 000
	<b>90002</b>	<b>Gospodarka odpadami</b>	<b>977 000</b>	<b>974 000</b>	<b>3 000</b>
		Urząd Gminy	977 000	974 000	3 000
	<b>90003</b>	<b>Oczyszczanie miast i wsi</b>	<b>16 500</b>	<b>16 500</b>	<b>0</b>
		Urząd Gminy	16 500	16 500	0
	<b>90004</b>	<b>Utrzymanie zieleni w miastach i gminach</b>	<b>58 000</b>	<b>58 000</b>	<b>0</b>
		Urząd Gminy	58 000	58 000	0



Dział	Rozdział	Nazwa	Wydatki ogółem	w tym:	
				Wydatki bieżące	Wydatki majątkowe
	<b>90005</b>	<b>Ochrona powietrza atmosferycznego i klimatu</b>	<b>76 000</b>	<b>30 000</b>	<b>46 000</b>
		Urząd Gminy	76 000	30 000	46 000
	<b>90015</b>	<b>Oświetlenie ulic, placów i dróg</b>	<b>864 431</b>	<b>864 431</b>	<b>0</b>
		Urząd Gminy	864 431	864 431	0
	<b>90095</b>	<b>Pozostała działalność</b>	<b>250 300</b>	<b>250 300</b>	<b>0</b>
		Urząd Gminy	250 300	250 300	0
<b>921</b>		<b>Kultura i ochrona dziedzictwa narodowego</b>	<b>1 307 800</b>	<b>1 307 800</b>	<b>0</b>
	<b>92109</b>	<b>Domy i ośrodki kultury, świetlice i kluby</b>	<b>876 700</b>	<b>876 700</b>	<b>0</b>
		Urząd Gminy	876 700	876 700	0
	<b>92116</b>	<b>Biblioteki</b>	<b>397 100</b>	<b>397 100</b>	<b>0</b>
		Urząd Gminy	397 100	397 100	0
	<b>92195</b>	<b>Pozostała działalność</b>	<b>34 000</b>	<b>34 000</b>	<b>0</b>
		Urząd Gminy	34 000	34 000	0
<b>925</b>		<b>Ogrody botaniczne i zoologiczne oraz naturalne obszary i obiekty chronionej przyrody</b>	<b>5 000</b>	<b>5 000</b>	<b>0</b>
	<b>92502</b>	<b>Parki krajobrazowe</b>	<b>5 000</b>	<b>5 000</b>	<b>0</b>
		Urząd Gminy	5 000	5 000	0

Dział	Rozdział	Nazwa	Wydatki ogółem	w tym:	
				Wydatki bieżące	Wydatki majątkowe
926		<b>Kultura fizyczna</b>	<b>524 000</b>	<b>225 000</b>	<b>299 000</b>
	92601	<b>Obiekty sportowe</b>	<b>453 000</b>	<b>154 000</b>	<b>299 000</b>
		Urząd Gminy	453 000	154 000	299 000
	92605	<b>Zadania w zakresie kultury fizycznej</b>	<b>71 000</b>	<b>71 000</b>	<b>0</b>
		Urząd Gminy	71 000	71 000	0
<b>OGÓLEM</b>			<b>42 581 140</b>	<b>38 645 140</b>	<b>3 936 000</b>

**Tabela nr 2.1. PLAN WYDATKÓW BIEŻĄCYCH**

w złotych

Dział	Rozdział	Nazwa	w tym:								
			Wydatki bieżące ogółem	Wydatki jednostek budżetowych	z czego:		Dotacje na zadania bieżące	Świadczenia na rzecz osób fizycznych	Wydatki na programy finansowane z udziałem środków o których mowa w art. 5 ust. 1 pkt 2 i 3 ustawy o finansach publicznych w części związanej z realizacją zadań gminy	Wyплаты z tytułu udzielonych poręczeń i gwarancji	Obsługa długu
					wynagrodzenia i składki od nich naliczane	wydatki związane z realizacją zadań statutowych					
<b>010</b>		<b>Rolnictwo i łowiectwo</b>	<b>175 429</b>	<b>166 429</b>	<b>0</b>	<b>166 429</b>	<b>9 000</b>	<b>0</b>	<b>0</b>	<b>0</b>	<b>0</b>
	<b>01008</b>	<b>Melioracje wodne</b>	<b>160 000</b>	<b>160 000</b>	<b>0</b>	<b>160 000</b>	<b>0</b>	<b>0</b>	<b>0</b>	<b>0</b>	<b>0</b>
		Urząd Gminy	160 000	160 000	0	160 000	0	0	0	0	0
	<b>01030</b>	<b>Izby rolnicze</b>	<b>9 000</b>	<b>0</b>	<b>0</b>	<b>0</b>	<b>9 000</b>	<b>0</b>	<b>0</b>	<b>0</b>	<b>0</b>
		Urząd Gminy	9 000	0	0	0	9 000	0	0	0	0
	<b>01095</b>	<b>Pozostała działalność</b>	<b>6 429</b>	<b>6 429</b>	<b>0</b>	<b>6 429</b>	<b>0</b>	<b>0</b>	<b>0</b>	<b>0</b>	<b>0</b>
		Urząd Gminy	6 429	6 429	0	6 429	0	0	0	0	0

Dział	Rozdział	Nazwa	Wydatki bieżące ogółem	w tym:			Dotacje na zadania bieżące	Świadczenia na rzecz osób fizycznych	Wydatki na programy finansowane z udziałem środków o których mowa w art. 5 ust. 1 pkt 2 i 3 ustawy o finansach publicznych w części związanej z realizacją zadań gminy	Wyплаты z tytułu udzielonych poręczeń i gwarancji	Obsługa długu
				Wydatki jednostek budżetowych	z czego:						
					wynagrodzenia i składki od nich naliczane	wydatki związane z realizacją zadań statutowych					
<b>600</b>		<b>Transport i łączność</b>	<b>3 444 500</b>	<b>944 500</b>	<b>0</b>	<b>944 500</b>	<b>2 500 000</b>	<b>0</b>	<b>0</b>	<b>0</b>	<b>0</b>
	<b>60004</b>	<b>Lokalny transport zbiorowy</b>	<b>2 500 000</b>	<b>0</b>	<b>0</b>	<b>0</b>	<b>2 500 000</b>	<b>0</b>	<b>0</b>	<b>0</b>	<b>0</b>
		Urząd Gminy	2 500 000	0	0	0	2 500 000	0	0	0	0
	<b>60016</b>	<b>Drogi publiczne gminne</b>	<b>944 500</b>	<b>944 500</b>	<b>0</b>	<b>944 500</b>	<b>0</b>	<b>0</b>	<b>0</b>	<b>0</b>	<b>0</b>
		Urząd Gminy	944 500	944 500	0	944 500	0	0	0	0	0
<b>630</b>		<b>Turystyka</b>	<b>20 000</b>	<b>0</b>	<b>0</b>	<b>0</b>	<b>20 000</b>	<b>0</b>	<b>0</b>	<b>0</b>	<b>0</b>
	<b>63095</b>	<b>Pozostała działalność</b>	<b>20 000</b>	<b>0</b>	<b>0</b>	<b>0</b>	<b>20 000</b>	<b>0</b>	<b>0</b>	<b>0</b>	<b>0</b>
		Urząd Gminy	20 000	0	0	0	20 000	0	0	0	0
<b>700</b>		<b>Gospodarka mieszkaniowa</b>	<b>625 000</b>	<b>625 000</b>	<b>0</b>	<b>625 000</b>	<b>0</b>	<b>0</b>	<b>0</b>	<b>0</b>	<b>0</b>

Dział	Rozdział	Nazwa	Wydatki bieżące ogółem	w tym:			Dotacje na zadania bieżące	Świadczenia na rzecz osób fizycznych	Wydatki na programy finansowane z udziałem środków o których mowa w art. 5 ust. 1 pkt 2 i 3 ustawy o finansach publicznych w części związanej z realizacją zadań gminy	Wyплаты z tytułu udzielonych poręczeń i gwarancji	Obsługa długu
				Wydatki jednostek budżetowych	z czego:						
					wynagrodzenia i składki od nich naliczane	wydatki związane z realizacją zadań statutowych					
	<b>70005</b>	<b>Gospodarka gruntami i nieruchomościami</b>	<b>153 000</b>	<b>153 000</b>	<b>0</b>	<b>153 000</b>	<b>0</b>	<b>0</b>	<b>0</b>	<b>0</b>	<b>0</b>
		Urząd Gminy	153 000	153 000	0	153 000	0	0	0	0	0
	<b>70095</b>	<b>Pozostała działalność</b>	<b>472 000</b>	<b>472 000</b>	<b>0</b>	<b>472 000</b>	<b>0</b>	<b>0</b>	<b>0</b>	<b>0</b>	<b>0</b>
		Urząd Gminy	472 000	472 000	0	472 000	0	0	0	0	0
<b>710</b>		<b>Działalność usługowa</b>	<b>338 000</b>	<b>338 000</b>	<b>5 000</b>	<b>333 000</b>	<b>0</b>	<b>0</b>	<b>0</b>	<b>0</b>	<b>0</b>
	<b>71004</b>	<b>Plany zagospodarowania przestrzennego</b>	<b>295 000</b>	<b>295 000</b>	<b>5 000</b>	<b>290 000</b>	<b>0</b>	<b>0</b>	<b>0</b>	<b>0</b>	<b>0</b>
		Urząd Gminy	295 000	295 000	5 000	290 000	0	0	0	0	0
	<b>71014</b>	<b>Opracowania geodezyjne i kartograficzne</b>	<b>35 000</b>	<b>35 000</b>	<b>0</b>	<b>35 000</b>	<b>0</b>	<b>0</b>	<b>0</b>	<b>0</b>	<b>0</b>
		Urząd Gminy	35 000	35 000	0	35 000	0	0	0	0	0

Dział	Rozdział	Nazwa	Wydatki bieżące ogółem	w tym:			Dotacje na zadania bieżące	Świadczenia na rzecz osób fizycznych	Wydatki na programy finansowane z udziałem środków o których mowa w art. 5 ust. 1 pkt 2 i 3 ustawy o finansach publicznych w części związanej z realizacją zadań gminy	Wyплаты z tytułu udzielonych poręczeń i gwarancji	Obsługa długu
				Wydatki jednostek budżetowych	z czego:						
					wynagrodzenia i składki od nich naliczane	wydatki związane z realizacją zadań statutowych					
	<b>71035</b>	<b>Cmentarze</b>	<b>8 000</b>	<b>8 000</b>	<b>0</b>	<b>8 000</b>	<b>0</b>	<b>0</b>	<b>0</b>	<b>0</b>	<b>0</b>
		Urząd Gminy	8 000	8 000	0	8 000	0	0	0	0	0
<b>720</b>		<b>Informatyka</b>	<b>2 751</b>	<b>0</b>	<b>0</b>	<b>0</b>	<b>2 751</b>	<b>0</b>	<b>0</b>	<b>0</b>	<b>0</b>
	<b>72095</b>	<b>Pozostała działalność</b>	<b>2 751</b>	<b>0</b>	<b>0</b>	<b>0</b>	<b>2 751</b>	<b>0</b>	<b>0</b>	<b>0</b>	<b>0</b>
		Urząd Gminy	2 751	0	0	0	2 751	0	0	0	0
<b>750</b>		<b>Administracja publiczna</b>	<b>8 235 931</b>	<b>8 038 431</b>	<b>6 329 952</b>	<b>1 708 479</b>	<b>0</b>	<b>197 500</b>	<b>0</b>	<b>0</b>	<b>0</b>
	<b>75011</b>	<b>Urzędy wojewódzkie</b>	<b>69 611</b>	<b>69 611</b>	<b>69 132</b>	<b>479</b>	<b>0</b>	<b>0</b>	<b>0</b>	<b>0</b>	<b>0</b>
		Urząd Gminy	69 611	69 611	69 132	479	0	0	0	0	0
	<b>75022</b>	<b>Rady gmin (miast i miast na prawach powiatu)</b>	<b>200 000</b>	<b>15 000</b>	<b>0</b>	<b>15 000</b>	<b>0</b>	<b>185 000</b>	<b>0</b>	<b>0</b>	<b>0</b>
		Urząd Gminy	200 000	15 000	0	15 000	0	185 000	0	0	0

Dział	Rozdział	Nazwa	Wydatki bieżące ogółem	w tym:		Dotacje na zadania bieżące	Świadczenia na rzecz osób fizycznych	Wydatki na programy finansowane z udziałem środków o których mowa w art. 5 ust. 1 pkt 2 i 3 ustawy o finansach publicznych w części związanej z realizacją zadań gminy	Wyплаты z tytułu udzielonych poręczeń i gwarancji	Obsługa długu	
				Wydatki jednostek budżetowych	z czego:						
					wynagrodzenia i składki od nich naliczane						wydatki związane z realizacją zadań statutowych
	<b>75023</b>	<b>Urzędy gmin (miast i miast na prawach powiatu)</b>	<b>7 771 820</b>	<b>7 759 320</b>	<b>6 253 820</b>	<b>1 505 500</b>	<b>0</b>	<b>12 500</b>	<b>0</b>	<b>0</b>	<b>0</b>
		Urząd Gminy	7 771 820	7 759 320	6 253 820	1 505 500	0	12 500	0	0	0
	<b>75075</b>	<b>Promocja jednostek samorządu terytorialnego</b>	<b>135 000</b>	<b>135 000</b>	<b>2 000</b>	<b>133 000</b>	<b>0</b>	<b>0</b>	<b>0</b>	<b>0</b>	<b>0</b>
		Urząd Gminy	135 000	135 000	2 000	133 000	0	0	0	0	0
	<b>75095</b>	<b>Pozostała działalność</b>	<b>59 500</b>	<b>59 500</b>	<b>5 000</b>	<b>54 500</b>	<b>0</b>	<b>0</b>	<b>0</b>	<b>0</b>	<b>0</b>
		Urząd Gminy	59 500	59 500	5 000	54 500	0	0	0	0	0
<b>751</b>		<b>Urzędy naczelných organów władzy państwowej, kontroli i ochrony prawa oraz sądownictwa</b>	<b>3 000</b>	<b>3 000</b>	<b>0</b>	<b>3 000</b>	<b>0</b>	<b>0</b>	<b>0</b>	<b>0</b>	<b>0</b>

Dział	Rozdział	Nazwa	Wydatki bieżące ogółem	w tym:			Dotacje na zadania bieżące	Świadczenia na rzecz osób fizycznych	Wydatki na programy finansowane z udziałem środków o których mowa w art. 5 ust. 1 pkt 2 i 3 ustawy o finansach publicznych w części związanej z realizacją zadań gminy	Wyплаты z tytułu udzielonych poręczeń i gwarancji	Obsługa długu
				Wydatki jednostek budżetowych	z czego:						
					wynagrodzenia i składki od nich naliczane	wydatki związane z realizacją zadań statutowych					
	<b>75101</b>	<b>Urzędy naczelných organów władzy państwowej, kontroli i ochrony prawa</b>	<b>3 000</b>	<b>3 000</b>	<b>0</b>	<b>3 000</b>	<b>0</b>	<b>0</b>	<b>0</b>	<b>0</b>	<b>0</b>
		Urząd Gminy	3 000	3 000	0	3 000	0	0	0	0	0
<b>752</b>		<b>Obrona narodowa</b>	<b>300</b>	<b>300</b>	<b>0</b>	<b>300</b>	<b>0</b>	<b>0</b>	<b>0</b>	<b>0</b>	<b>0</b>
	<b>75212</b>	<b>Pozostałe wydatki obronne</b>	<b>300</b>	<b>300</b>	<b>0</b>	<b>300</b>	<b>0</b>	<b>0</b>	<b>0</b>	<b>0</b>	<b>0</b>
		Urząd Gminy	300	300	0	300	0	0	0	0	0
<b>754</b>		<b>Bezpieczeństwo publiczne i ochrona przeciwpożarowa</b>	<b>288 950</b>	<b>228 950</b>	<b>17 100</b>	<b>211 850</b>	<b>40 000</b>	<b>20 000</b>	<b>0</b>	<b>0</b>	<b>0</b>
	<b>75412</b>	<b>Ochotnicze straże pożarne</b>	<b>245 200</b>	<b>185 200</b>	<b>17 100</b>	<b>168 100</b>	<b>40 000</b>	<b>20 000</b>	<b>0</b>	<b>0</b>	<b>0</b>
		Urząd Gminy	245 200	185 200	17 100	168 100	40 000	20 000	0	0	0
	<b>75414</b>	<b>Obrona cywilna</b>	<b>750</b>	<b>750</b>	<b>0</b>	<b>750</b>	<b>0</b>	<b>0</b>	<b>0</b>	<b>0</b>	<b>0</b>



Dział	Rozdział	Nazwa	Wydatki bieżące ogółem	w tym:			Dotacje na zadania bieżące	Świadczenia na rzecz osób fizycznych	Wydatki na programy finansowane z udziałem środków o których mowa w art. 5 ust. 1 pkt 2 i 3 ustawy o finansach publicznych w części związanej z realizacją zadań gminy	Wyплаты z tytułu udzielonych poręczeń i gwarancji	Obsługa długu
				Wydatki jednostek budżetowych	z czego:						
					wynagrodzenia i składki od nich naliczane	wydatki związane z realizacją zadań statutowych					
		Urząd Gminy	750	750	0	750	0	0	0	0	0
	<b>75495</b>	<b>Pozostała działalność</b>	<b>43 000</b>	<b>43 000</b>	<b>0</b>	<b>43 000</b>	<b>0</b>	<b>0</b>	<b>0</b>	<b>0</b>	<b>0</b>
		Urząd Gminy	43 000	43 000	0	43 000	0	0	0	0	0
<b>757</b>		<b>Obsługa długu publicznego</b>	<b>1 757 918</b>	<b>0</b>	<b>0</b>	<b>0</b>	<b>0</b>	<b>0</b>	<b>0</b>	<b>1 757 918</b>	<b>0</b>
	<b>75704</b>	<b>Rozliczanie z tytułu poręczeń i gwarancji udzielonych przez Skarb Państwa lub jednostkę samorządu terytorialnego</b>	<b>1 757 918</b>	<b>0</b>	<b>0</b>	<b>0</b>	<b>0</b>	<b>0</b>	<b>0</b>	<b>1 757 918</b>	<b>0</b>
		Urząd Gminy	1 757 918	0	0	0	0	0	0	1 757 918	0
<b>758</b>		<b>Różne rozliczenia</b>	<b>370 000</b>	<b>370 000</b>	<b>0</b>	<b>370 000</b>	<b>0</b>	<b>0</b>	<b>0</b>	<b>0</b>	<b>0</b>
	<b>75818</b>	<b>Rezerwy ogólne i celowe</b>	<b>370 000</b>	<b>370 000</b>	<b>0</b>	<b>370 000</b>	<b>0</b>	<b>0</b>	<b>0</b>	<b>0</b>	<b>0</b>

Dział	Rozdział	Nazwa	Wydatki bieżące ogółem	w tym:		Dotacje na zadania bieżące	Świadczenia na rzecz osób fizycznych	Wydatki na programy finansowane z udziałem środków o których mowa w art. 5 ust. 1 pkt 2 i 3 ustawy o finansach publicznych w części związanej z realizacją zadań gminy	Wyплаты z tytułu udzielonych poręczeń i gwarancji	Obsługa długu	
				Wydatki jednostek budżetowych	z czego:						
					wynagrodzenia i składki od nich naliczane						wydatki związane z realizacją zadań statutowych
		Urząd Gminy	370 000	370 000	0	370 000	0	0	0	0	
		<i>Rezerwa ogólna</i>	<i>250 000</i>	<i>250 000</i>	<i>0</i>	<i>250 000</i>	<i>0</i>	<i>0</i>	<i>0</i>	<i>0</i>	
		<i>Rezerwa celowa na zadania własne z zakresu zarządzania kryzysowego</i>	<i>120 000</i>	<i>120 000</i>	<i>0</i>	<i>120 000</i>	<i>0</i>	<i>0</i>	<i>0</i>	<i>0</i>	
<b>801</b>		<b>Oświata i wychowanie</b>	<b>16 773 189</b>	<b>15 931 615</b>	<b>13 156 396</b>	<b>2 775 219</b>	<b>47 500</b>	<b>751 074</b>	<b>43 000</b>	<b>0</b>	<b>0</b>
	<b>80101</b>	<b>Szkoły podstawowe</b>	<b>8 544 557</b>	<b>8 141 627</b>	<b>6 322 184</b>	<b>1 819 443</b>	<b>0</b>	<b>359 930</b>	<b>43 000</b>	<b>0</b>	<b>0</b>
		Jednostki oświaty i wychowania	8 544 557	8 141 627	6 322 184	1 819 443	0	359 930	43 000	0	0
	<b>80103</b>	<b>Oddziały przedszkolne w szkołach podstawowych</b>	<b>282 050</b>	<b>261 018</b>	<b>249 018</b>	<b>12 000</b>	<b>0</b>	<b>21 032</b>	<b>0</b>	<b>0</b>	<b>0</b>
		Jednostki oświaty i wychowania	282 050	261 018	249 018	12 000	0	21 032	0	0	0

Dział	Rozdział	Nazwa	Wydatki bieżące ogółem	w tym:			Dotacje na zadania bieżące	Świadczenia na rzecz osób fizycznych	Wydatki na programy finansowane z udziałem środków o których mowa w art. 5 ust. 1 pkt 2 i 3 ustawy o finansach publicznych w części związanej z realizacją zadań gminy	Wyплаты z tytułu udzielonych poręczeń i gwarancji	Obsługa długu
				Wydatki jednostek budżetowych	z czego:						
					wynagrodzenia i składki od nich naliczane	wydatki związane z realizacją zadań statutowych					
	<b>80104</b>	<b>Przedszkola</b>	<b>2 738 963</b>	<b>2 556 499</b>	<b>2 225 312</b>	<b>331 187</b>	<b>35 000</b>	<b>147 464</b>	<b>0</b>	<b>0</b>	<b>0</b>
		Urząd Gminy	35 000	0	0	0	35 000	0	0	0	0
		Jednostki oświaty i wychowania	2 703 963	2 556 499	2 225 312	331 187	0	147 464	0	0	0
	<b>80106</b>	<b>Inne formy wychowania przedszkolnego</b>	<b>9 000</b>	<b>0</b>	<b>0</b>	<b>0</b>	<b>9 000</b>	<b>0</b>	<b>0</b>	<b>0</b>	<b>0</b>
		Urząd Gminy	9 000	0	0	0	9 000	0	0	0	0
	<b>80110</b>	<b>Gimnazja</b>	<b>3 993 130</b>	<b>3 785 982</b>	<b>3 476 664</b>	<b>309 318</b>	<b>0</b>	<b>207 148</b>	<b>0</b>	<b>0</b>	<b>0</b>
		Jednostki oświaty i wychowania	3 993 130	3 785 982	3 476 664	309 318	0	207 148	0	0	0
	<b>80113</b>	<b>Dowożenie uczniów do szkół</b>	<b>182 000</b>	<b>182 000</b>	<b>7 000</b>	<b>175 000</b>	<b>0</b>	<b>0</b>	<b>0</b>	<b>0</b>	<b>0</b>

Dział	Rozdział	Nazwa	Wydatki bieżące ogółem	w tym:		Dotacje na zadania bieżące	Świadczenia na rzecz osób fizycznych	Wydatki na programy finansowane z udziałem środków o których mowa w art. 5 ust. 1 pkt 2 i 3 ustawy o finansach publicznych w części związanej z realizacją zadań gminy	Wyплаты z tytułu udzielonych poręczeń i gwarancji	Obsługa długu	
				Wydatki jednostek budżetowych	z czego:						
					wynagrodzenia i składki od nich naliczane						wydatki związane z realizacją zadań statutowych
		Urząd Gminy	137 000	137 000	7 000	130 000	0	0	0	0	0
		Jednostki oświaty i wychowania	45 000	45 000	0	45 000	0	0	0	0	0
	<b>80146</b>	<b>Dokształcanie i doskonalenie nauczycieli</b>	<b>92 850</b>	<b>92 850</b>	<b>0</b>	<b>92 850</b>	<b>0</b>	<b>0</b>	<b>0</b>	<b>0</b>	<b>0</b>
		Jednostki oświaty i wychowania	92 850	92 850	0	92 850	0	0	0	0	0
	<b>80148</b>	<b>Stołówki szkolne i przedszkolne</b>	<b>913 739</b>	<b>909 239</b>	<b>873 818</b>	<b>35 421</b>	<b>0</b>	<b>4 500</b>	<b>0</b>	<b>0</b>	<b>0</b>
		Jednostki oświaty i wychowania	913 739	909 239	873 818	35 421	0	4 500	0	0	0
	<b>80195</b>	<b>Pozostała działalność</b>	<b>16 900</b>	<b>2 400</b>	<b>2 400</b>	<b>0</b>	<b>3 500</b>	<b>11 000</b>	<b>0</b>	<b>0</b>	<b>0</b>
		Urząd Gminy	16 900	2 400	2 400	0	3 500	11 000	0	0	0

Dział	Rozdział	Nazwa	Wydatki bieżące ogółem	w tym:		Dotacje na zadania bieżące	Świadczenia na rzecz osób fizycznych	Wydatki na programy finansowane z udziałem środków o których mowa w art. 5 ust. 1 pkt 2 i 3 ustawy o finansach publicznych w części związanej z realizacją zadań gminy	Wyплаты z tytułu udzielonych poręczeń i gwarancji	Obsługa długu	
				Wydatki jednostek budżetowych	z czego:						
					wynagrodzenia i składki od nich naliczane						wydatki związane z realizacją zadań statutowych
<b>851</b>		<b>Ochrona zdrowia</b>	<b>250 000</b>	<b>34 000</b>	<b>15 000</b>	<b>19 000</b>	<b>216 000</b>	<b>0</b>	<b>0</b>	<b>0</b>	
	<b>85153</b>	<b>Zwalczanie narkomanii</b>	<b>15 000</b>	<b>0</b>	<b>0</b>	<b>0</b>	<b>15 000</b>	<b>0</b>	<b>0</b>	<b>0</b>	
		Urząd Gminy	15 000	0	0	0	15 000	0	0	0	
	<b>85154</b>	<b>Przeciwdziałanie alkoholizmowi</b>	<b>235 000</b>	<b>34 000</b>	<b>15 000</b>	<b>19 000</b>	<b>201 000</b>	<b>0</b>	<b>0</b>	<b>0</b>	
		Urząd Gminy	235 000	34 000	15 000	19 000	201 000	0	0	0	
<b>852</b>		<b>Pomoc społeczna</b>	<b>2 138 883</b>	<b>768 668</b>	<b>530 677</b>	<b>237 991</b>	<b>3 000</b>	<b>1 367 215</b>	<b>0</b>	<b>0</b>	
	<b>85206</b>	<b>Wspieranie rodziny</b>	<b>9 700</b>	<b>9 700</b>	<b>9 700</b>	<b>0</b>	<b>0</b>	<b>0</b>	<b>0</b>	<b>0</b>	
		Ośrodek Pomocy Społecznej	9 700	9 700	9 700	0	0	0	0	0	

Dział	Rozdział	Nazwa	Wydatki bieżące ogółem	w tym:			Dotacje na zadania bieżące	Świadczenia na rzecz osób fizycznych	Wydatki na programy finansowane z udziałem środków o których mowa w art. 5 ust. 1 pkt 2 i 3 ustawy o finansach publicznych w części związanej z realizacją zadań gminy	Wyплаты z tytułu udzielonych poręczeń i gwarancji	Obsługa długu
				Wydatki jednostek budżetowych	z czego:						
					wynagrodzenia i składki od nich naliczane	wydatki związane z realizacją zadań statutowych					
	85212	<b>Świadczenia rodzinne, świadczenia z funduszu alimentacyjnego oraz składki na ubezpieczenia emerytalne i rentowe z ubezpieczenia społecznego</b>	<b>1 195 170</b>	<b>86 347</b>	<b>78 500</b>	<b>7 847</b>	<b>3 000</b>	<b>1 105 823</b>	<b>0</b>	<b>0</b>	<b>0</b>
		Urząd Gminy	3 600	600	0	600	3 000	0	0	0	0
		Ośrodek Pomocy Społecznej	1 191 570	85 747	78 500	7 247	0	1 105 823	0	0	0
	85213	<b>Składki na ubezpieczenie zdrowotne opłacane za osoby pobierające niektóre świadczenia z pomocy społecznej, niektóre świadczenia rodzinne oraz za osoby uczestniczące w zajęciach w centrum integracji społecznej</b>	<b>6 775</b>	<b>6 775</b>	<b>0</b>	<b>6 775</b>	<b>0</b>	<b>0</b>	<b>0</b>	<b>0</b>	<b>0</b>

Dział	Rozdział	Nazwa	w tym:				Dotacje na zadania bieżące	Świadczenia na rzecz osób fizycznych	Wydatki na programy finansowane z udziałem środków o których mowa w art. 5 ust. 1 pkt 2 i 3 ustawy o finansach publicznych w części związanej z realizacją zadań gminy	Wyплаты z tytułu udzielonych poręczeń i gwarancji	Obsługa długu
			Wydatki bieżące ogółem	Wydatki jednostek budżetowych	z czego:						
					wynagrodzenia i składki od nich naliczane	wydatki związane z realizacją zadań statutowych					
		Ośrodek Pomocy Społecznej	6 775	6 775	0	6 775	0	0	0	0	0
	<b>85214</b>	<b>Zasilki i pomoc w naturze oraz składki na ubezpieczenia emerytalne i rentowe</b>	<b>322 539</b>	<b>140 000</b>	<b>0</b>	<b>140 000</b>	<b>0</b>	<b>182 539</b>	<b>0</b>	<b>0</b>	<b>0</b>
		Ośrodek Pomocy Społecznej	322 539	140 000	0	140 000	0	182 539	0	0	0
	<b>85215</b>	<b>Dodatki mieszkaniowe</b>	<b>6 000</b>	<b>0</b>	<b>0</b>	<b>0</b>	<b>0</b>	<b>6 000</b>	<b>0</b>	<b>0</b>	<b>0</b>
		Ośrodek Pomocy Społecznej	6 000	0	0	0	0	6 000	0	0	0
	<b>85216</b>	<b>Zasilki stałe</b>	<b>29 401</b>	<b>0</b>	<b>0</b>	<b>0</b>	<b>0</b>	<b>29 401</b>	<b>0</b>	<b>0</b>	<b>0</b>
		Ośrodek Pomocy Społecznej	29 401	0	0	0	0	29 401	0	0	0
	<b>85219</b>	<b>Ośrodki pomocy społecznej</b>	<b>503 519</b>	<b>502 067</b>	<b>426 698</b>	<b>75 369</b>	<b>0</b>	<b>1 452</b>	<b>0</b>	<b>0</b>	<b>0</b>

Dział	Rozdział	Nazwa	w tym:								
			Wydatki bieżące ogółem	Wydatki jednostek budżetowych	z czego:		Dotacje na zadania bieżące	Świadczenia na rzecz osób fizycznych	Wydatki na programy finansowane z udziałem środków o których mowa w art. 5 ust. 1 pkt 2 i 3 ustawy o finansach publicznych w części związanej z realizacją zadań gminy	Wyплаты z tytułu udzielonych poręczeń i gwarancji	Obsługa długu
					wynagrodzenia i składki od nich naliczane	wydatki związane z realizacją zadań statutowych					
		Ośrodek Pomocy Społecznej	503 519	502 067	426 698	75 369	0	1 452	0	0	0
	<b>85228</b>	<b>Usługi opiekuńcze i specjalistyczne usługi opiekuńcze</b>	<b>20 779</b>	<b>20 779</b>	<b>15 779</b>	<b>5 000</b>	<b>0</b>	<b>0</b>	<b>0</b>	<b>0</b>	<b>0</b>
		Ośrodek Pomocy Społecznej	20 779	20 779	15 779	5 000	0	0	0	0	0
	<b>85295</b>	<b>Pozostała działalność</b>	<b>45 000</b>	<b>3 000</b>	<b>0</b>	<b>3 000</b>	<b>0</b>	<b>42 000</b>	<b>0</b>	<b>0</b>	<b>0</b>
		Ośrodek Pomocy Społecznej	45 000	3 000	0	3 000	0	42 000	0	0	0
<b>85</b>	<b>4</b>	<b>Edukacyjna opieka wychowawcza</b>	<b>446 258</b>	<b>416 260</b>	<b>391 858</b>	<b>24 402</b>	<b>0</b>	<b>29 998</b>	<b>0</b>	<b>0</b>	<b>0</b>



Dział	Rozdział	Nazwa	Wydatki bieżące ogółem	w tym:			Dotacje na zadania bieżące	Świadczenia na rzecz osób fizycznych	Wydatki na programy finansowane z udziałem środków o których mowa w art. 5 ust. 1 pkt 2 i 3 ustawy o finansach publicznych w części związanej z realizacją zadań gminy	Wyплаты z tytułu udzielonych poręczeń i gwarancji	Obsługa długu
				Wydatki jednostek budżetowych	z czego:						
					wynagrodzenia i składki od nich naliczane	wydatki związane z realizacją zadań statutowych					
	<b>85401</b>	<b>Świetlice szkolne</b>	<b>428 258</b>	<b>402 260</b>	<b>391 858</b>	<b>10 402</b>	<b>0</b>	<b>25 998</b>	<b>0</b>	<b>0</b>	<b>0</b>
		Jednostki oświaty i wychowania	428 258	402 260	391 858	10 402	0	25 998	0	0	0
	<b>85412</b>	<b>Kolonie i obozy oraz inne formy wypoczynku dzieci i młodzieży szkolnej, a także szkolenia młodzieży</b>	<b>14 000</b>	<b>14 000</b>	<b>0</b>	<b>14 000</b>	<b>0</b>	<b>0</b>	<b>0</b>	<b>0</b>	<b>0</b>
		Urząd Gminy	14 000	14 000	0	14 000	0	0	0	0	0
	<b>85415</b>	<b>Pomoc materialna dla uczniów</b>	<b>4 000</b>	<b>0</b>	<b>0</b>	<b>0</b>	<b>0</b>	<b>4 000</b>	<b>0</b>	<b>0</b>	<b>0</b>
		Ośrodek Pomocy Społecznej	4 000	0	0	0	0	4 000	0	0	0
<b>900</b>		<b>Gospodarka komunalna i ochrona środowiska</b>	<b>2 237 231</b>	<b>2 237 231</b>	<b>0</b>	<b>2 237 231</b>	<b>0</b>	<b>0</b>	<b>0</b>	<b>0</b>	<b>0</b>

Dział	Rozdział	Nazwa	w tym:								
			Wydatki bieżące ogółem	Wydatki jednostek budżetowych	z czego:		Dotacje na zadania bieżące	Świadczenia na rzecz osób fizycznych	Wydatki na programy finansowane z udziałem środków o których mowa w art. 5 ust. 1 pkt 2 i 3 ustawy o finansach publicznych w części związanej z realizacją zadań gminy	Wyплаты z tytułu udzielonych poręczeń i gwarancji	Obsługa długu
					wynagrodzenia i składki od nich naliczane	wydatki związane z realizacją zadań statutowych					
	<b>90001</b>	<b>Gospodarka ściekowa i ochrona wód</b>	<b>44 000</b>	<b>44 000</b>	<b>0</b>	<b>44 000</b>	<b>0</b>	<b>0</b>	<b>0</b>	<b>0</b>	<b>0</b>
		Urząd Gminy	44 000	44 000	0	44 000	0	0	0	0	0
	<b>90002</b>	<b>Gospodarka odpadami</b>	<b>974 000</b>	<b>974 000</b>	<b>0</b>	<b>974 000</b>	<b>0</b>	<b>0</b>	<b>0</b>	<b>0</b>	<b>0</b>
		Urząd Gminy	974 000	974 000	0	974 000	0	0	0	0	0
	<b>90003</b>	<b>Oczyszczanie miast i wsi</b>	<b>16 500</b>	<b>16 500</b>	<b>0</b>	<b>16 500</b>	<b>0</b>	<b>0</b>	<b>0</b>	<b>0</b>	<b>0</b>
		Urząd Gminy	16 500	16 500	0	16 500	0	0	0	0	0
	<b>90004</b>	<b>Utrzymanie zieleni w miastach i gminach</b>	<b>58 000</b>	<b>58 000</b>	<b>0</b>	<b>58 000</b>	<b>0</b>	<b>0</b>	<b>0</b>	<b>0</b>	<b>0</b>
		Urząd Gminy	58 000	58 000	0	58 000	0	0	0	0	0

Dział	Rozdział	Nazwa	Wydatki bieżące ogółem	w tym:			Dotacje na zadania bieżące	Świadczenia na rzecz osób fizycznych	Wydatki na programy finansowane z udziałem środków o których mowa w art. 5 ust. 1 pkt 2 i 3 ustawy o finansach publicznych w części związanej z realizacją zadań gminy	Wyплаты z tytułu udzielonych poręczeń i gwarancji	Obsługa długu
				Wydatki jednostek budżetowych	z czego:						
					wynagrodzenia i składki od nich naliczane	wydatki związane z realizacją zadań statutowych					
	<b>90005</b>	<b>Ochrona powietrza atmosferycznego i klimatu</b>	<b>30 000</b>	<b>30 000</b>	<b>0</b>	<b>30 000</b>	<b>0</b>	<b>0</b>	<b>0</b>	<b>0</b>	<b>0</b>
		Urząd Gminy	30 000	30 000	0	30 000	0	0	0	0	0
	<b>90015</b>	<b>Oświetlenie ulic, placów i dróg</b>	<b>864 431</b>	<b>864 431</b>	<b>0</b>	<b>864 431</b>	<b>0</b>	<b>0</b>	<b>0</b>	<b>0</b>	<b>0</b>
		Urząd Gminy	864 431	864 431	0	864 431	0	0	0	0	0
	<b>90095</b>	<b>Pozostała działalność</b>	<b>250 300</b>	<b>250 300</b>	<b>0</b>	<b>250 300</b>	<b>0</b>	<b>0</b>	<b>0</b>	<b>0</b>	<b>0</b>
		Urząd Gminy	250 300	250 300	0	250 300	0	0	0	0	0
<b>921</b>		<b>Kultura i ochrona dziedzictwa narodowego</b>	<b>1 307 800</b>	<b>2 000</b>	<b>0</b>	<b>2 000</b>	<b>1 305 800</b>	<b>0</b>	<b>0</b>	<b>0</b>	<b>0</b>
	<b>92109</b>	<b>Domy i ośrodki kultury, świetlice i kluby</b>	<b>876 700</b>	<b>0</b>	<b>0</b>	<b>0</b>	<b>876 700</b>	<b>0</b>	<b>0</b>	<b>0</b>	<b>0</b>
		Urząd Gminy	876 700	0	0	0	876 700	0	0	0	0

Dział	Rozdział	Nazwa	Wydatki bieżące ogółem	w tym:		Dotacje na zadania bieżące	Świadczenia na rzecz osób fizycznych	Wydatki na programy finansowane z udziałem środków o których mowa w art. 5 ust. 1 pkt 2 i 3 ustawy o finansach publicznych w części związanej z realizacją zadań gminy	Wyплаты z tytułu udzielonych poręczeń i gwarancji	Obsługa długu	
				Wydatki jednostek budżetowych	z czego:						
					wynagrodzenia i składki od nich naliczane						wydatki związane z realizacją zadań statutowych
	<b>92116</b>	<b>Biblioteki</b>	<b>397 100</b>	<b>0</b>	<b>0</b>	<b>0</b>	<b>397 100</b>	<b>0</b>	<b>0</b>	<b>0</b>	
		Urząd Gminy	397 100	0	0	0	397 100	0	0	0	
	<b>92195</b>	<b>Pozostała działalność</b>	<b>34 000</b>	<b>2 000</b>	<b>0</b>	<b>2 000</b>	<b>32 000</b>	<b>0</b>	<b>0</b>	<b>0</b>	
		Urząd Gminy	34 000	2 000	0	2 000	32 000	0	0	0	
<b>92</b>	<b>5</b>	<b>Ogrody botaniczne i zoologiczne oraz naturalne obszary i obiekty chronionej przyrody</b>	<b>5 000</b>	<b>5 000</b>	<b>0</b>	<b>5 000</b>	<b>0</b>	<b>0</b>	<b>0</b>	<b>0</b>	
	<b>92502</b>	<b>Parki krajobrazowe</b>	<b>5 000</b>	<b>5 000</b>	<b>0</b>	<b>5 000</b>	<b>0</b>	<b>0</b>	<b>0</b>	<b>0</b>	
		Urząd Gminy	5 000	5 000	0	5 000	0	0	0	0	

Dział	Rozdział	Nazwa	Wydatki bieżące ogółem	w tym:			Dotacje na zadania bieżące	Świadczenia na rzecz osób fizycznych	Wydatki na programy finansowane z udziałem środków o których mowa w art. 5 ust. 1 pkt 2 i 3 ustawy o finansach publicznych w części związanej z realizacją zadań gminy	Wyплаты z tytułu udzielonych poręczeń i gwarancji	Obsługa długu
				Wydatki jednostek budżetowych	z czego:						
					wynagrodzenia i składki od nich naliczane	wydatki związane z realizacją zadań statutowych					
<b>92</b>		<b>Kultura fizyczna</b>	<b>225 000</b>	<b>159 000</b>	<b>0</b>	<b>159 000</b>	<b>66 000</b>	<b>0</b>	<b>0</b>	<b>0</b>	<b>0</b>
<b>6</b>											
	<b>92601</b>	<b>Obiekty sportowe</b>	<b>154 000</b>	<b>154 000</b>	<b>0</b>	<b>154 000</b>	<b>0</b>	<b>0</b>	<b>0</b>	<b>0</b>	<b>0</b>
		Urząd Gminy	154 000	154 000	0	154 000	0	0	0	0	0
	<b>92605</b>	<b>Zadania w zakresie kultury fizycznej</b>	<b>71 000</b>	<b>5 000</b>	<b>0</b>	<b>5 000</b>	<b>66 000</b>	<b>0</b>	<b>0</b>	<b>0</b>	<b>0</b>
		Urząd Gminy	71 000	5 000	0	5 000	66 000	0	0	0	0
<b>OGÓŁEM</b>			<b>38 645 140</b>	<b>30 268 384</b>	<b>20 445 983</b>	<b>9 822 401</b>	<b>4 210 051</b>	<b>2 365 787</b>	<b>43 000</b>	<b>1 757 918</b>	<b>0</b>

**Tabela nr 2.2. PLAN WYDATKÓW MAJATKOWYCH**

w złotych

Dział	Rozdział	Nazwa	Wydatki majątkowe ogółem	w tym:		Zakup i objęcie akcji i udziałów	Wniesienie wkładów do spółek prawa handlowego
				Inwestycje i zakupy inwestycyjne	z czego: na programy finansowane z udziałem środków, o których mowa w art. 5 ust. 1 pkt 2 i 3 ustawy o finansach publicznych w części związanej z realizacją zadań gminy		
<b>600</b>		<b>Transport i łączność</b>	<b>1 078 000</b>	<b>1 078 000</b>	<b>0</b>	<b>0</b>	<b>0</b>
	<b>60016</b>	<b>Drogi publiczne gminne</b>	<b>1 078 000</b>	<b>1 078 000</b>	<b>0</b>	<b>0</b>	<b>0</b>
		Urząd Gminy	1 078 000	1 078 000	0	0	0
<b>750</b>		<b>Administracja publiczna</b>	<b>10 000</b>	<b>10 000</b>	<b>0</b>	<b>0</b>	<b>0</b>
	<b>75023</b>	<b>Urzędy gmin (miast i miast na prawach powiatu)</b>	<b>10 000</b>	<b>10 000</b>	<b>0</b>	<b>0</b>	<b>0</b>
		Urząd Gminy	10 000	10 000	0	0	0
<b>801</b>		<b>Oświata i wychowanie</b>	<b>2 000 000</b>	<b>2 000 000</b>	<b>0</b>	<b>0</b>	<b>0</b>
	<b>80104</b>	<b>Przedszkola</b>	<b>1 000 000</b>	<b>1 000 000</b>	<b>0</b>	<b>0</b>	<b>0</b>
		Urząd Gminy	1 000 000	1 000 000	0	0	0

Dział	Rozdział	Nazwa	Wydatki majątkowe ogółem	w tym:		Zakup i objęcie akcji i udziałów	Wniesienie wkładów do spółek prawa handlowego	
				Inwestycje i zakupy inwestycyjne	z czego:			
					na programy finansowane z udziałem środków, o których mowa w art. 5 ust. 1 pkt 2 i 3 ustawy o finansach publicznych w części związanej z realizacją zadań gminy			dotacje na zadania inwestycyjne
	<b>80195</b>	<b>Pozostała działalność</b>	<b>1 000 000</b>	<b>1 000 000</b>	<b>0</b>	<b>0</b>	<b>0</b>	
		Urząd Gminy	1 000 000	1 000 000	0	0	0	
<b>851</b>		<b>Ochrona zdrowia</b>	<b>300 000</b>	<b>300 000</b>	<b>0</b>	<b>0</b>	<b>0</b>	
	<b>85195</b>	<b>Pozostała działalność</b>	<b>300 000</b>	<b>300 000</b>	<b>0</b>	<b>0</b>	<b>0</b>	
		Urząd Gminy	300 000	300 000	0	0	0	
<b>900</b>		<b>Gospodarka komunalna i ochrona środowiska</b>	<b>249 000</b>	<b>49 000</b>	<b>0</b>	<b>49 000</b>	<b>200 000</b>	
	<b>90001</b>	<b>Gospodarka ściekowa i ochrona wód</b>	<b>200 000</b>	<b>0</b>	<b>0</b>	<b>0</b>	<b>200 000</b>	
		Urząd Gminy	200 000	0	0	0	200 000	
	<b>90002</b>	<b>Gospodarka odpadami</b>	<b>3 000</b>	<b>3 000</b>	<b>0</b>	<b>3 000</b>	<b>0</b>	
		Urząd Gminy	3 000	3 000	0	3 000	0	

Dział	Rozdział	Nazwa	Wydatki majątkowe ogółem	w tym:		Zakup i objęcie akcji i udziałów	Wniesienie wkładów do spółek prawa handlowego	
				Inwestycje i zakupy inwestycyjne	z czego:			
					na programy finansowane z udziałem środków, o których mowa w art. 5 ust. 1 pkt 2 i 3 ustawy o finansach publicznych w części związanej z realizacją zadań gminy			dotacje na zadania inwestycyjne
	<b>90005</b>	<b>Ochrona powietrza atmosferycznego i klimatu</b>	<b>46 000</b>	<b>46 000</b>	<b>0</b>	<b>46 000</b>	<b>0</b>	
		Urząd Gminy	46 000	46 000	0	46 000	0	
<b>926</b>		<b>Kultura fizyczna</b>	<b>299 000</b>	<b>299 000</b>	<b>0</b>	<b>0</b>	<b>0</b>	
	<b>92601</b>	<b>Obiekty sportowe</b>	<b>299 000</b>	<b>299 000</b>	<b>0</b>	<b>0</b>	<b>0</b>	
		Urząd Gminy	299 000	299 000	0	0	0	
<b>OGÓLEM</b>			<b>3 936 000</b>	<b>3 736 000</b>	<b>0</b>	<b>49 000</b>	<b>200 000</b>	



**Tabela nr 3. PLAN PRZYCHODÓW I ROZCHODÓW BUDŻETU GMINY**

w złotych

<b>Wyszczególnienie</b>	<b>Klasyfikacja §</b>	<b>Kwota</b>
<b>A.DOCHODY OGÓLEM</b>		41 680 672
dochody bieżące		39 280 672
dochody majątkowe		2 400 000
<b>B. WYDATKI OGÓLEM</b>		42 581 140
wydatki bieżące		38 645 140
wydatki majątkowe		3 936 000
<b>DEFICYT BUDŻETOWY (A-B)</b>		900 468
<b>PRZYCHODY OGÓLEM</b>		900 468
nadwyżki z lat ubiegłych, w tym:	957	900 468
na pokrycie deficytu		900 468
<b>ROZCHODY OGÓLEM</b>		0

**Tabela nr 4. Dochody i wydatki związane z realizacją zadań z zakresu administracji rządowej i innych zadań zleconych ustawami**

w złotych

Dz.	Rozdz.	§	Nazwa	Dochody			Wydatki			Dysp.
				ogółem	w tym:		ogółem	w tym:		
				ogółem	bieżące	majątkowe	ogółem	bieżące	majątkowe	
<b>750</b>			<b>Administracja publiczna</b>	<b>69 611</b>	<b>69 611</b>	<b>0</b>	<b>69 611</b>	<b>69 611</b>	<b>0</b>	<b>WŚ</b>
	<b>75011</b>		<b>Urzędy wojewódzkie</b>	<b>69 611</b>	<b>69 611</b>	<b>0</b>	<b>69 611</b>	<b>69 611</b>	<b>0</b>	
		2010	Dotacje celowe otrzymane z budżetu państwa na realizację zadań bieżących z zakresu administracji rządowej oraz innych zadań zleconych gminie (związkom gmin) ustawami	69 611	69 611	0	0	0	0	
			Wydatki jednostek budżetowych, z czego:	0	0	0	69 611	69 611	0	
			wynagrodzenia i składki od nich naliczane	0	0	0	69 132	69 132	0	
			wydatki związane z realizacją zadań statutowych	0	0	0	479	479	0	
			<i>Urząd Gminy</i>	<i>0</i>	<i>0</i>	<i>0</i>	<i>69 611</i>	<i>69 611</i>	<i>0</i>	
<b>751</b>			<b>Urzędy naczelnych organów władzy państwowej, kontroli i ochrony prawa oraz sądownictwa</b>	<b>3 000</b>	<b>3 000</b>	<b>0</b>	<b>3 000</b>	<b>3 000</b>	<b>0</b>	<b>KBW</b>
	<b>75101</b>		<b>Urzędy naczelnych organów władzy państwowej, kontroli i ochrony prawa</b>	<b>3 000</b>	<b>3 000</b>	<b>0</b>	<b>3 000</b>	<b>3 000</b>	<b>0</b>	

Dz.	Rozdz.	§	Nazwa	Dochody ogółem	w tym:		Wydatki ogółem	w tym:		Dysp.
					Dochody bieżące	Dochody majątkowe		Wydatki bieżące	Wydatki majątkowe	
		2010	Dotacje celowe otrzymane z budżetu państwa na realizację zadań bieżących z zakresu administracji rządowej oraz innych zadań zleconych gminie (związkom gmin) ustawami	3 000	3 000	0	0	0	0	
			Wydatki jednostek budżetowych, z czego:	0	0	0	3 000	3 000	0	
			wydatki związane z realizacją zadań statutowych	0	0	0	3 000	3 000	0	
			<i>Urząd Gminy</i>	0	0	0	3 000	3 000	0	
<b>752</b>			<b>Obrona narodowa</b>	<b>300</b>	<b>300</b>	<b>0</b>	<b>300</b>	<b>300</b>	<b>0</b>	<b>WŚ</b>
	<b>75212</b>		<b>Pozostałe wydatki obronne</b>	<b>300</b>	<b>300</b>	<b>0</b>	<b>300</b>	<b>300</b>	<b>0</b>	
		2010	Dotacje celowe otrzymane z budżetu państwa na realizację zadań bieżących z zakresu administracji rządowej oraz innych zadań zleconych gminie (związkom gmin) ustawami	300	300	0	0	0	0	
			Wydatki jednostek budżetowych, z czego:	0	0	0	300	300	0	
			wydatki związane z realizacją zadań statutowych	0	0	0	300	300	0	

Dz.	Rozdz.	§	Nazwa	Dochody ogółem	w tym:		Wydatki ogółem	w tym:		Dysp.
					Dochody bieżące	Dochody majątkowe		Wydatki bieżące	Wydatki majątkowe	
			<i>Urząd Gminy</i>	0	0	0	300	300	0	
<b>852</b>			<b>Pomoc społeczna</b>	<b>1 210 997</b>	<b>1 210 997</b>	<b>0</b>	<b>1 210 997</b>	<b>1 210 997</b>	<b>0</b>	<b>WŚ</b>
	<b>85212</b>		<b>Świadczenia rodzinne, świadczenia z funduszu alimentacyjnego oraz składki na ubezpieczenia emerytalne i rentowe z ubezpieczenia społecznego</b>	<b>1 191 570</b>	<b>1 191 570</b>	<b>0</b>	<b>1 191 570</b>	<b>1 191 570</b>	<b>0</b>	
		2010	Dotacje celowe otrzymane z budżetu państwa na realizację zadań bieżących z zakresu administracji rządowej oraz innych zadań zleconych gminie (związkom gmin) ustawami	1 191 570	1 191 570	0	0	0	0	
			Wydatki jednostek budżetowych, z czego:	0	0	0	85 747	85 747	0	
			wynagrodzenia i składki od nich naliczane	0	0	0	78 500	78 500	0	
			wydatki związane z realizacją zadań statutowych	0	0	0	7 247	7 247	0	
			Świadczenia na rzecz osób fizycznych	0	0	0	1 105 823	1 105 823	0	
			<i>Ośrodek Pomocy Społecznej</i>	0	0	0	1 191 570	1 191 570	0	

Dz.	Rozdz.	§	Nazwa	Dochody ogółem	w tym:		Wydatki ogółem	w tym:		Dysp.
					Dochody bieżące	Dochody majątkowe		Wydatki bieżące	Wydatki majątkowe	
	<b>85213</b>		<b>Składki na ubezpieczenie zdrowotne opłacane za osoby pobierające niektóre świadczenia z pomocy społecznej, niektóre świadczenia rodzinne oraz za osoby uczestniczące w zajęciach w centrum integracji społecznej</b>	<b>3 348</b>	<b>3 348</b>	<b>0</b>	<b>3 348</b>	<b>3 348</b>	<b>0</b>	
		2010	Dotacje celowe otrzymane z budżetu państwa na realizację zadań bieżących z zakresu administracji rządowej oraz innych zadań zleconych gminie (związkom gmin) ustawami	3 348	3 348	0	0	0	0	
			Wydatki jednostek budżetowych, z czego:	0	0	0	3 348	3 348	0	
			wydatki związane z realizacją zadań statutowych	0	0	0	3 348	3 348	0	
			<i>Ośrodek Pomocy Społecznej</i>	0	0	0	3 348	3 348	0	
	<b>85219</b>		<b>Ośrodki pomocy społecznej</b>	<b>300</b>	<b>300</b>	<b>0</b>	<b>300</b>	<b>300</b>	<b>0</b>	
		2010	Dotacje celowe otrzymane z budżetu państwa na realizację zadań bieżących z zakresu administracji rządowej oraz innych zadań zleconych gminie (związkom gmin) ustawami	300	300	0	0	0	0	
			Świadczenia na rzecz osób fizycznych	0	0	0	300	300	0	
			<i>Ośrodek Pomocy Społecznej</i>	0	0	0	300	300	0	

Dz.	Rozdz.	§	Nazwa	Dochody ogółem	w tym:		Wydatki ogółem	w tym:		Dysp.
					Dochody bieżące	Dochody majątkowe		Wydatki bieżące	Wydatki majątkowe	
	<b>85228</b>		<b>Usługi opiekuńcze i specjalistyczne usługi opiekuńcze</b>	<b>15 779</b>	<b>15 779</b>	<b>0</b>	<b>15 779</b>	<b>15 779</b>	<b>0</b>	
		2010	Dotacje celowe otrzymane z budżetu państwa na realizację zadań bieżących z zakresu administracji rządowej oraz innych zadań zleconych gminie (związkom gmin) ustawami	15 779	15 779	0	0	0	0	
			Wydatki jednostek budżetowych, z czego:	0	0	0	15 779	15 779	0	
			wynagrodzenia i składki od nich naliczane	0	0	0	15 779	15 779	0	
			<i>Ośrodek Pomocy Społecznej</i>	0	0	0	15 779	15 779	0	
<b>OGÓLEM</b>				<b>1 283 908</b>	<b>1 283 908</b>	<b>0</b>	<b>1 283 908</b>	<b>1 283 908</b>	<b>0</b>	

**Tabela nr 5. Dochody i wydatki związane z realizacją zadań wykonywanych na mocy porozumień z organami administracji rządowej**

w złotych

Dział	Rozdział	§	Nazwa	Dochody ogółem	w tym:		Wydatki ogółem	w tym:	
					Dochody bieżące	Dochody majątkowe		Wydatki bieżące	Wydatki majątkowe
<b>710</b>			<b>Działalność usługowa</b>	<b>8 000</b>	<b>8 000</b>	<b>0</b>	<b>8 000</b>	<b>8 000</b>	<b>0</b>
	<b>71035</b>		<b>Cmentarze</b>	<b>8 000</b>	<b>8 000</b>	<b>0</b>	<b>8 000</b>	<b>8 000</b>	<b>0</b>
		2020	Dotacje celowe otrzymane z budżetu państwa na zadania bieżące realizowane przez gminę na podstawie porozumień z organami administracji rządowej	8 000	8 000	0	0	0	0
			Wydatki jednostek budżetowych, z czego:	0	0	0	8 000	8 000	0
			wydatki związane z realizacją zadań statutowych	0	0	0	8 000	8 000	0
			<i>Urząd Gminy</i>	<i>0</i>	<i>0</i>	<i>0</i>	<i>8 000</i>	<i>8 000</i>	<i>0</i>
<b>OGÓLEM</b>				<b>8 000</b>	<b>8 000</b>	<b>0</b>	<b>8 000</b>	<b>8 000</b>	<b>0</b>

**Tabela nr 6. Dochody i wydatki związane z realizacją zadań wykonywanych w drodze umów lub porozumień między jednostkami samorządu terytorialnego**

Dział	Rozdział	§	Nazwa	Dochody ogółem	w tym:		Wydatki ogółem	w tym:	
					Dochody bieżące	Dochody majątkowe		Wydatki bieżące	Wydatki majątkowe
<b>630</b>			<b>Turystyka</b>	<b>0</b>	<b>0</b>	<b>0</b>	<b>20 000</b>	<b>20 000</b>	<b>0</b>
	<b>63095</b>		<b>Pozostała działalność</b>	<b>0</b>	<b>0</b>	<b>0</b>	<b>20 000</b>	<b>20 000</b>	<b>0</b>
			Dotacje na zadania bieżące	0	0	0	20 000	20 000	0
			<i>Urząd Gminy</i>	<i>0</i>	<i>0</i>	<i>0</i>	<i>20 000</i>	<i>20 000</i>	<i>0</i>
<b>720</b>			<b>Informatyka</b>	<b>0</b>	<b>0</b>	<b>0</b>	<b>2 751</b>	<b>2 751</b>	<b>0</b>
	<b>72095</b>		<b>Pozostała działalność</b>	<b>0</b>	<b>0</b>	<b>0</b>	<b>2 751</b>	<b>2 751</b>	<b>0</b>
			Dotacje na zadania bieżące	0	0	0	2 751	2 751	0
			<i>Urząd Gminy</i>	<i>0</i>	<i>0</i>	<i>0</i>	<i>2 751</i>	<i>2 751</i>	<i>0</i>
<b>754</b>			<b>Bezpieczeństwo publiczne i ochrona przeciwpożarowa</b>	<b>750</b>	<b>750</b>	<b>0</b>	<b>750</b>	<b>750</b>	<b>0</b>
	<b>75414</b>		<b>Obrona cywilna</b>	<b>750</b>	<b>750</b>	<b>0</b>	<b>750</b>	<b>750</b>	<b>0</b>
		2320	Dotacje celowe otrzymane z powiatu na zadania bieżące realizowane na podstawie porozumień (umów) między jednostkami samorządu terytorialnego	750	750	0	0	0	0
			Wydatki jednostek budżetowych, z czego:	0	0	0	750	750	0
			wydatki związane z realizacją zadań statutowych	0	0	0	750	750	0
			<i>Urząd Gminy</i>	<i>0</i>	<i>0</i>	<i>0</i>	<i>750</i>	<i>750</i>	<i>0</i>

w złotych



Dział	Rozdział	§	Nazwa	Dochody ogółem	w tym:		Wydatki ogółem	w tym:	
					Dochody bieżące	Dochody majątkowe		Wydatki bieżące	Wydatki majątkowe
<b>801</b>			<b>Oświata i wychowanie</b>	<b>0</b>	<b>0</b>	<b>0</b>	<b>47 500</b>	<b>47 500</b>	<b>0</b>
	<b>80104</b>		<b>Przedszkola</b>	<b>0</b>	<b>0</b>	<b>0</b>	<b>35 000</b>	<b>35 000</b>	<b>0</b>
			Dotacje na zadania bieżące <i>Urząd Gminy</i>	0 <i>0</i>	0 <i>0</i>	0 <i>0</i>	35 000 <i>35 000</i>	35 000 <i>35 000</i>	0 <i>0</i>
	<b>80106</b>		<b>Inne formy wychowania przedszkolnego</b>	<b>0</b>	<b>0</b>	<b>0</b>	<b>9 000</b>	<b>9 000</b>	<b>0</b>
			Dotacje na zadania bieżące <i>Urząd Gminy</i>	0 <i>0</i>	0 <i>0</i>	0 <i>0</i>	9 000 <i>9 000</i>	9 000 <i>9 000</i>	0 <i>0</i>
	<b>80195</b>		<b>Pozostała działalność</b>	<b>0</b>	<b>0</b>	<b>0</b>	<b>3 500</b>	<b>3 500</b>	<b>0</b>
			Dotacje na zadania bieżące <i>Urząd Gminy</i>	0 <i>0</i>	0 <i>0</i>	0 <i>0</i>	3 500 <i>3 500</i>	3 500 <i>3 500</i>	0 <i>0</i>
<b>851</b>			<b>Ochrona zdrowia</b>	<b>0</b>	<b>0</b>	<b>0</b>	<b>15 000</b>	<b>15 000</b>	<b>0</b>
	<b>85154</b>		<b>Przeciwdziałanie alkoholizmowi</b>	<b>0</b>	<b>0</b>	<b>0</b>	<b>15 000</b>	<b>15 000</b>	<b>0</b>
			Dotacje na zadania bieżące <i>Urząd Gminy</i>	0 <i>0</i>	0 <i>0</i>	0 <i>0</i>	15 000 <i>15 000</i>	15 000 <i>15 000</i>	0 <i>0</i>
<b>OGÓLEM</b>				<b>750</b>	<b>750</b>	<b>0</b>	<b>86 001</b>	<b>86 001</b>	<b>0</b>

**Tabela nr 7. Dochody związane z realizacją zadań z zakresu administracji rządowej i innych zadań zleconych ustawami, które podlegają przekazaniu do budżetu państwa**

w złotych

Dz.	Rozdz.	§	Nazwa	Kwota ogółem	Kwota należna jst	Kwota do odprowadzenia do budżetu państwa
<b>750</b>			<b>Administracja publiczna</b>	<b>842</b>	<b>42</b>	<b>800</b>
	<b>75011</b>		<b>Urzędy wojewódzkie</b>	<b>842</b>	<b>42</b>	<b>800</b>
		0690	Wpływy z różnych opłat	842	42	800
<b>852</b>			<b>Pomoc społeczna</b>	<b>31 991</b>	<b>11 691</b>	<b>20 300</b>
	<b>85212</b>		<b>Świadczenia rodzinne, świadczenia z funduszu alimentacyjnego oraz składki na ubezpieczenia emerytalne i rentowe z ubezpieczenia społecznego</b>	<b>28 833</b>	<b>11 533</b>	<b>17 300</b>
		0980	Wpływy z tytułu zwrotów wypłaconych świadczeń z funduszu alimentacyjnego	28 833	11 533	17 300
	<b>85228</b>		<b>Usługi opiekuńcze i specjalistyczne usługi opiekuńcze</b>	<b>3 158</b>	<b>158</b>	<b>3 000</b>
		0830	Wpływy z usług	3 158	158	3 000
<b>OGÓŁEM</b>				<b>32 833</b>	<b>11 733</b>	<b>21 100</b>

**Tabela nr 8. Wykaz zadań realizowanych w ramach planu wydatków majątkowych**

w złotych

Klasyfikacja		Nazwa zadania	Referat/ Jednostka	Kwota
Dział	Rozdział			
<b>600</b>		<b>Transport i łączność</b>		<b>1 078 000</b>
	<b>60016</b>	<b>Drogi publiczne gminne</b>		<b>1 078 000</b>
		PBW przebudowy ul. Działkowej w Paniówkach	ISG	45 000
		PBW przebudowy ul. Powstańców Śląskich w Paniówkach	ISG	33 000
		Przebudowa ul. Bocznej w Chudowie	ISG	1 000 000
<b>750</b>		<b>Administracja publiczna</b>		<b>10 000</b>
	<b>75023</b>	<b>Urzędy gmin (miast i miast na prawach powiatu)</b>		<b>10 000</b>
		Zakup licencji "Egzekucje"	INF	10 000
<b>801</b>		<b>Oświata i wychowanie</b>		<b>2 000 000</b>
	<b>80104</b>	<b>Przedszkola</b>		<b>1 000 000</b>
		Rozbudowa przedszkola w Paniówkach	ISG	1 000 000
	<b>80195</b>	<b>Pozostała działalność</b>		<b>1 000 000</b>
		Rozbudowa Zespołu Szkolno-Przedszkolnego w Gierałtovicach	ISG	1 000 000
<b>851</b>		<b>Ochrona zdrowia</b>		<b>300 000</b>
	<b>85195</b>	<b>Pozostała działalność</b>		<b>300 000</b>
		Budowa Ośrodka Zdrowia w Przyszowicach	ISG	300 000

Klasyfikacja		Nazwa zadania	Referat/ Jednostka	Kwota
Dział	Rozdział			
<b>900</b>		<b>Gospodarka komunalna i ochrona środowiska</b>		<b>249 000</b>
	<b>90001</b>	<b>Gospodarka ściekowa i ochrona wód</b>		<b>200 000</b>
		Podwyższenie kapitału zakładowego PGK Sp. z o.o.	GK	200 000
	<b>90002</b>	<b>Gospodarka odpadami</b>		<b>3 000</b>
		Przedsięwzięcia związane z gospodarką odpadami	OŚ	3 000
	<b>90005</b>	<b>Ochrona powietrza atmosferycznego i klimatu</b>		<b>46 000</b>
		Przedsięwzięcia związane z ochroną powietrza	OŚ	46 000
<b>926</b>		<b>Kultura fizyczna</b>		<b>299 000</b>
	<b>92601</b>	<b>Obiekty sportowe</b>		<b>299 000</b>
		Budowa boiska LKS "Gwiazda" w Chudowie	ISG	299 000
<b>OGÓLEM</b>				<b>3 936 000</b>

Załącznik Nr 1  
do Uchwały Nr XXXVIII/286/13  
Rady Gminy Gierałtowiec  
z dnia 19 grudnia 2013r.

**Planowane kwoty dotacji udzielanych z budżetu gminy**

w złotych

Wyszczególnienie	Dział	Rozdział	Dotacje przedmiotowe	Dotacje podmiotowe	Dotacje celowe	w tym:		ogółem
						związane z realizacją zadań gminy	pozostałe	
<b>I. Dotacje dla jednostek sektora finansów publicznych</b>	<b>x</b>	<b>x</b>	<b>0</b>	<b>1 273 800</b>	<b>2 588 251</b>	<b>2 565 500</b>	<b>22 751</b>	<b>3 862 051</b>
1. wpłaty na rzecz KZK GOP	600	60004	0	0	2 500 000	2 500 000	0	2 500 000
2. pomoc finansowa dla Powiatu Gliwickiego	630	63095	0	0	20 000	0	20 000	20 000
3. pomoc finansowa dla Powiatu Gliwickiego	720	72095	0	0	2 751	0	2 751	2 751
4. realizacja zadań z zakresu nauczania przedszkolnego	801	80104	0	0	35 000	35 000	0	35 000
5. realizacja zadań z zakresu nauczania przedszkolnego	801	80106	0	0	9 000	9 000	0	9 000
6. realizacja zadań z zakresu nauczania religii	801	80195	0	0	3 500	3 500	0	3 500
7. realizacja zadań z zakresu przeciwdziałania alkoholizmowi	851	85154	0	0	15 000	15 000	0	15 000
8. realizacja zadań z zakresu pomocy społecznej	852	85212	0	0	3 000	3 000	0	3 000
9. Gminny Ośrodek Kultury	921	92109	0	876 700	0	0	0	876 700
10. Gminna Biblioteka Publiczna	921	92116	0	397 100	0	0	0	397 100

Wyszczególnienie	Dział	Rozdział	Dotacje przedmiotowe	Dotacje podmiotowe	Dotacje celowe	w tym:		ogółem
						związane z realizacją zadań gminy	pozostałe	
<b>II. Dotacje dla jednostek spoza sektora finansów publicznych</b>	<b>x</b>	<b>x</b>	<b>0</b>	<b>0</b>	<b>397 000</b>	<b>397 000</b>	<b>0</b>	<b>397 000</b>
1. wpłaty na rzecz izb rolniczych	010	01030	0	0	9 000	9 000	0	9 000
2. zapewnienie sprawności bojowej OSP	754	75412	0	0	40 000	40 000	0	40 000
3. realizacja zadań z zakresu zwalczania narkomanii	851	85153	0	0	15 000	15 000	0	15 000
4. realizacja zadań z zakresu przeciwdziałania alkoholizmowi	851	85154	0	0	186 000	186 000	0	186 000
5. realizacja zadań z zakresu ochrony środowiska	900	90002	0	0	3 000	3 000	0	3 000
6. realizacja zadań z zakresu ochrony środowiska	900	90005	0	0	46 000	46 000	0	46 000
7. realizacja zadań z zakresu organizacji lokalnych imprez kulturalnych	921	92195	0	0	32 000	32 000	0	32 000
8. realizacja zadań z zakresu kultury fizycznej	926	92605	0	0	66 000	66 000	0	66 000
<b>OGÓLEM</b>	<b>x</b>	<b>x</b>	<b>0</b>	<b>1 273 800</b>	<b>2 985 251</b>	<b>2 962 500</b>	<b>22 751</b>	<b>4 259 051</b>

Załącznik nr 2  
do Uchwały Nr XXVIII/286/13 Rady Gminy Gierałtowiec  
z dnia 19 grudnia 2013r.

**Plan dochodów rachunku dochodów jednostek budżetowych prowadzących działalność określona w ustawie z dnia 7 września 1991r. o systemie oświaty oraz wydatków nimi finansowanych**

w złotych

Nazwa	Dział	Rozdział	Dochody ogółem	Wydatki ogółem
Szkoła Podstawowa w Chudowie	801	80101	6 000	6 000
	801	80148	125 000	125 000
<b>Razem</b>			<b>131 000</b>	<b>131 000</b>
Zespół Szkolno-Przedszkolny w Gierałtowiecach	801	80101	40 000	40 000
	801	80148	230 000	230 000
<b>Razem</b>			<b>270 000</b>	<b>270 000</b>
Zespół Szkolno-Przedszkolny w Paniówkach	801	80101	19 250	19 250
	801	80148	250 050	250 050
<b>Razem</b>			<b>269 300</b>	<b>269 300</b>
Zespół Szkolno-Przedszkolny w Przyszowicach	801	80101	10 000	10 000
	801	80148	255 000	255 000
<b>Razem</b>			<b>265 000</b>	<b>265 000</b>
<b>OGÓLEM</b>			<b>935 300</b>	<b>935 300</b>

### **UZASADNIENIE DO UCHWAŁY BUDŻETOWEJ**

Uchwała budżetowa na 2014 rok została sporządzona zgodnie z zasadami wynikającymi z ustawy z dnia 27 sierpnia 2009 r. o finansach publicznych (tekst jednolity Dz. U. z 2013r. poz. 885 z późn. zm.), zapisami zawartymi w uchwale Nr XLVI/346/10 Rady Gminy Gierałtowiec z dnia 30 września 2010 r. w sprawie trybu prac nad projektem uchwały budżetowej Gminy Gierałtowiec.

Uchwała budżetowa Gminy Gierałtowiec na 2014 rok zawiera kwoty:

- po stronie dochodów	41.680.672 zł
- po stronie wydatków	42.581.140 zł

#### **A. INFORMACJE MAKROEKONOMICZNE**

Według Założeń Projektu Budżetu Państwa na rok 2014 oczekuje się, że realne tempo wzrostu PKB w Polsce oscylowało będzie na poziomie 2,5%. W roku bieżącym głównym czynnikiem wzrostu pozostanie eksport netto, którego kontrybucja we wzrost PKB szacowana jest na ok. 0,8 pkt. proc. W przyszłym roku, wraz ze stopniową odbudową popytu wewnętrznego, w tym spożycia i inwestycji prywatnych, wkład eksportu netto we wzrost PKB będzie lekko ujemny i wyniesie minus 0,1 pkt. proc. Z uwagi na silne powiązania handlowe z krajami UE polska gospodarka, mimo stosunkowo wysokiej odporności, odczuwa skutki pogorszenia koniunktury na głównych rynkach eksportowych. Słabe wyniki gospodarki europejskiej w drugiej połowie ubiegłego roku oraz na początku roku bieżącego znalazły odzwierciedlenie w ograniczeniu aktywności gospodarczej w Polsce. Zgodnie z danymi GUS realny wzrost PKB w I kw. 2013 r. wyniósł 0,5% (r/r), co było wynikiem słabego popytu krajowego w związku ze stagnacją spożycia indywidualnego i spadkową tendencją inwestycji. Dodatkowo, w niesprzyjających warunkach zewnętrznych, kontynuowany jest proces konsolidacji finansów publicznych.

Przygotowując założenia makroekonomiczne na potrzeby ustawy budżetowej na 2014 r. założono, że średnioroczny wzrost cen towarów i usług konsumpcyjnych w 2013 r. wyniesie 1,6%. Niska dynamika inflacji w bieżącym roku wynika przede wszystkim ze spadku cen energii oraz spowolnienia wzrostu cen żywności. Spadkowi inflacji sprzyja również brak presji popytowej i płacowej w polskiej gospodarce. Wobec postępującego ożywienia aktywności gospodarczej, w 2014 r. przewidywany jest stopniowy wzrost inflacji, choć w warunkach utrzymującej się ujemnej luki produktowej presja inflacyjna powinna być nadal niska. Przy założeniu braku szoków podażowych na rynkach światowych i na rynku krajowym oraz stabilizacji cen surowców, średnioroczny wzrost cen towarów i usług konsumpcyjnych w 2014 r. prognozowany jest na 2,4%. Założono, że główna stopa procentowa NBP – stopa referencyjna wyniesie w 2013 r. średnio 2,9%, a w 2014 r. ukształtuje się na poziomie 2,5%.

Zakłada się, że utrzyma się lekki aprecjacyjny trend polskiej waluty. Umacnianiu się złotego będą w tym okresie sprzyjały poprawa fundamentów polskiej gospodarki, w tym niski poziom deficytu na rachunku obrotów bieżących oraz napływ inwestycji zagranicznych. Przyjęto, że w 2013 r. średni kurs złotego wyniesie 4,15 EUR/PLN i 3,19 USD/PLN, a w 2014 r. ukształtuje się na poziomie 4,00 EUR/PLN i 3,08 USD/PLN. Oznacza to, że w 2014 r. średnioroczna aprecjacja złotego do euro i dolara amerykańskiego wyniesie ok. 3,5%.

<b>Prognoza podstawowych wskaźników makroekonomicznych na 2014 rok *</b>	
1. PKB w ujęciu realnym, dynamika	102,5%
2. Średnioroczny wzrost cen towarów i usług konsumpcyjnych.	102,4%
3. Realny wzrost przeciętnego wynagrodzenia w gospodarce narodowej.	101,0%

\* Źródło: Założenia Projektu Budżetu Państwa na rok 2014.



## B. DOCHODY

Przy prognozowaniu kwot dochodów ujętych w uchwale budżetowej opierano się na danych dotyczących przewidywanego wykonania poszczególnych pozycji dochodów w 2013 roku z uwzględnieniem prawidłowości występujących w latach ubiegłych. W 2014 roku nie przewiduje się istotnych zmian w systemie podatkowym mających wpływ na prognozę dochodów budżetowych.

Przy prognozowaniu kwoty dochodów ujętych w uchwale budżetowej opierano się również na informacjach zawartych w:

1. Komunikacie Prezesa Głównego Urzędu Statystycznego z dnia 18.10.2013 r. w sprawie średniej ceny skupu żyta za okres 11 kwartałów będącej podstawą do ustalenia podatku rolnego na rok podatkowy 2014 (M.P. z 2013 r., poz. 814)

2. Komunikacie Prezesa Głównego Urzędu Statystycznego z dnia 21.10.2013 r. w sprawie średniej ceny sprzedaży drewna, obliczonej według średniej ceny drewna uzyskanej przez nadleśnictwa za pierwsze trzy kwartały 2013 r. (M.P. z 2013 r., poz. 828)

3. Komunikacie Prezesa Głównego Urzędu Statystycznego z dnia 15.10.2013 r. w sprawie wskaźnika cen towarów i usług konsumpcyjnych w okresie pierwszych trzech kwartałów 2013 r. (M.P. z 2013 r., poz. 823)

4. Obwieszczeniu Ministra Finansów z dnia 7.10.2013 r. w sprawie stawek podatku od środków transportowych obowiązujących w 2014 r. (M.P. z 2013 r., poz. 812)

5. Obwieszczeniu Ministra Finansów z dnia 7.08.2013 r. w sprawie górnych granic stawek kwotowych podatków i opłat lokalnych w 2014 r. (M.P. z 2013 r., poz. 724)

6. Piśmie Ministra Finansów ST3/4820/10/2013 z dnia 10.10.2013 r. określającym wysokość subwencji ogólnej, wysokość kwoty wpłaty do budżetu państwa oraz planowanych dochodów gminy z tytułu 37,53% udziału we wpływach z podatku dochodowego od osób fizycznych

7. Piśmie Wydziału Finansów i Budżetu Śląskiego Urzędu Wojewódzkiego Nr FBI.3111.336.4.2013 z dnia 18.10.2013 r. o wskaźnikach dotacji celowych otrzymanych z budżetu państwa

8. Piśmie Krajowego Biura Wyborczego Nr DKT-3101-23/12/13 z dnia 24.10.2013 r. informującym o wielkości dotacji celowej na prowadzenie i aktualizację stałego rejestru wyborców.

O ostatecznych wielkościach przyznanych kwot poszczególnych części subwencji ogólnej i wysokości wpłat Minister Finansów poinformuje w terminie 14 dni od dnia ogłoszenia ustawy budżetowej na 2014 rok.

W treści uchwały budżetowej oraz w uzasadnieniu do uchwały budżetowej zamieszczono tylko źródła dochodów, w których planowane są wpływy.

## I. DOCHODY BIEŻĄCE – 39.280.672 zł, w tym:

1. DOCHODY WŁASNE GMINY – 27.026.756 zł:

1) podatki – 7.040.800 zł:

a) podatek od nieruchomości – 5.600.000 zł

Plan dochodów z tytułu podatku od nieruchomości został oparty o przewidywane wykonanie w roku 2013, przy uwzględnieniu stawek podatku na 2014 rok oraz planowanej zwiększonej liczby podatników.

b) podatek rolny – 460.000 zł

Kwota planowanych dochodów wynika z przewidywanego wykonania dochodów tego podatku w 2013 roku. Podatek rolny za rok podatkowy obliczany jest według średniej ceny skupu żyta za okres 11 kwartałów. Średnia cena skupu żyta za okres 11 kwartałów wyniosła 69,28 zł za 1 dt.

c) podatek leśny – 7.800 zł

Plan dochodów został ustalony na podstawie dotychczasowego wymiaru podatku oraz przewidywanego wykonania w 2013 roku.

d) podatek od środków transportowych – 475.000 zł

W prognozie dochodów uwzględniono przewidywane wykonanie roku 2013 oraz uwzględniono wzrost stawek tego podatku w roku 2014.

e) podatek płacony w formie karty podatkowej – 18.000 zł

Wysokość wpływów przyjęto na poziomie prognozowanego wykonania w roku 2013.

f) podatek od spadków i darowizn – 60.000 zł

Wysokość wpływów przyjęto z uwzględnieniem wykonania w roku 2013.

g) podatek od czynności cywilnoprawnych – 420.000 zł

Wysokość prognozowanych wpływów przyjęto na poziomie przewidywanego wykonania w roku 2013.

2) opłaty – 7.514.500 zł:

a) skarbowa – 38.000 zł

Prognozę przygotowano w oparciu o przewidywane wykonanie roku 2013.

b) targowa – 2.000 zł

Prognozę dochodów przygotowano w oparciu o kalkulację liczby sprzedających w 2014 roku.

c) eksploatacyjna – 6.000.000 zł

Kwota planowanych dochodów wynika z półrocznych informacji przekazywanych przez przedsiębiorstwa górnicze w roku 2013 oraz informacji dotyczących planowanych ilości wydobywanych kopalin w roku 2014.

d) inne stanowiące dochody gminy na podstawie odrębnych przepisów – 1.474.500 zł

- za zajęcie pasa drogowego – 2.000 zł. Jest to prognoza z uwzględnieniem przewidywanego wykonania roku 2013.

- za zezwolenie na sprzedaż alkoholu – 200.000 zł. Prognoza wpływów oparta jest na poziomie przewidywanego wykonania roku 2013 i wynika z analizy wpływów za lata ubiegłe.

- za gospodarowanie odpadami komunalnymi – 1.200.000 zł. Kalkulacja wpływów uwzględnia metodę ustalania opłaty (liczba mieszkańców zamieszkujących daną nieruchomość) oraz liczbę mieszkańców gminy.

- produktowa – 2.500 zł. Opłata wnoszona jest za segregację odpadów i uzależniona jest od wysokości środków będących w dyspozycji Urzędu Marszałkowskiego.

- za gospodarcze korzystanie ze środowiska – 70.000 zł. Prognoza wpływów oparta jest na przewidywanym wykonaniu roku 2013.

3) dochody uzyskiwane przez gminne jednostki budżetowe – 310.100 zł, zaplanowano tu dochody jednostek budżetowych z wyłączeniem dochodów z majątku gminy ujętych w odrębnych pozycjach.

a) Urząd Gminy – 24.100 zł. Środki dotyczą wynagrodzenia płatnika składek w związku z rozliczeniami z Zakładem Ubezpieczeń Społecznych oraz Urzędem Skarbowym, zwrotu kosztów prowadzonej egzekucji podatkowej, wpływów z usług dodatkowych świadczonych przez gminę w zakresie odbierania odpadów komunalnych oraz inne wpływy.

b) jednostki oświaty i wychowania – 285.000 zł. Zaplanowano dochody z tytułu opłat za korzystanie z zajęć o charakterze edukacyjnym.

c) Ośrodek Pomocy Społecznej – 1.000 zł. Zaplanowane dochody obejmują wpływy za świadczone usługi opiekuńcze i specjalistyczne usługi opiekuńcze.

4) dochody z majątku gminy – 240.000 zł:

a) dzierżawa, najem – 240.000 zł.

5) dochody uzyskiwane w związku z realizacją zadań z zakresu administracji rządowej oraz innych zadań zleconych ustawami – 11.733 zł, prognoza dochodów przyjmowana jest na podstawie planu sporządzonego przez Wojewodę Śląskiego.

6) odsetki od środków na rachunkach bankowych i lokat – 150.000 zł:

a) odsetki od lokat – 150.000 zł.

7) dotacje z budżetów innych jednostek samorządu terytorialnego – 750 zł.

Zaplanowano dochody związane z realizacją zadań z zakresu obrony cywilnej, środki przekazywane są przez Powiat Gliwicki.

8) inne dochody należne gminie – 249.000 zł.

Zaplanowano dochody z tytułu odszkodowań od przedsiębiorstw górniczych węgla kamiennego na podstawie zawartych umów.

9) udziały w podatkach budżetu państwa – 11.509.873 zł.

Zgodnie z art. 4 ust. 2 ustawy o dochodach jednostek samorządu terytorialnego, wysokość udziału gmin we wpływach z podatku dochodowego od osób fizycznych (PIT), od podatników tego podatku zamieszkałych na obszarze gminy wynosi 39,34%, z zastrzeżeniem art. 89 tej ustawy.

**Art.89.** ust. 1 w/w ustawy stanowi, iż udział gmin we wpływach z PIT zmniejsza się o liczbę punktów procentowych odpowiadających iloczynowi 3,81 punktu procentowego i wskaźnika obliczonego łącznie dla całego kraju. Wskaźnik ten ustala się dzieląc liczbę mieszkańców przyjętych przed dniem 1 stycznia 2004 roku do domów pomocy społecznej, według stanu na dzień 30 czerwca roku bazowego, przez liczbę mieszkańców przyjętych przed dniem 1 stycznia 2004 roku według stanu na dzień 31 grudnia 2003 roku.

W 2014 roku wielkość udziału gmin we wpływach z podatku dochodowego od osób fizycznych wynosić będzie 37,53%.

a) 37,53% wpływów z podatku dochodowego od osób fizycznych – 11.449.873 zł.

Wzrost o 10,96% w stosunku do planu budżetu w 2013 roku.

b) 6,71% wpływów z podatku dochodowego od osób prawnych i jednostek organizacyjnych nieposiadających osobowości prawnej – 60.000 zł.

Planowane dochody na poziomie przewidywanego wykonania w roku 2013.

2. SUBWENCJA OGÓLNA – 10.782.098 zł:

1) część oświatowa – 10.782.098 zł.

Zgodnie z art. 28 ust. 1 ustawy o dochodach jednostek samorządu terytorialnego, określona w projekcie ustawy budżetowej na rok 2014 część oświatowa subwencji ogólnej została ustalona w wysokości łącznej kwoty części oświatowej subwencji ogólnej nie mniejszej niż przyjęta w ustawie budżetowej w roku bazowym (2013), skorygowanej o kwotę innych wydatków z tytułu zmiany realizowanych zadań oświatowych.

Naliczenia planowanych kwot części oświatowej subwencji ogólnej na 2014 rok dokonało Ministerstwo Edukacji Narodowej na podstawie projektu rozporządzenia Ministra Edukacji Narodowej w sprawie sposobu podziału części oświatowej subwencji ogólnej dla jednostek samorządu terytorialnego w roku 2014.

Zakres zadań oświatowych realizowanych przez poszczególne jednostki samorządu terytorialnego, stanowiący podstawę do naliczenia planowanych kwot subwencji oświatowej na 2014 rok, określony został na podstawie:

- danych dotyczących liczby uczniów (wychowanków) w roku szkolnym 2013/2014 wykazanych w systemie informacji oświatowej (według stanu na dzień 10 września 2013 r.) w zakresie ogólnej liczby uczniów oraz odpowiednich wag algorytmu w odniesieniu do kwoty SOA i SOB;
- danych dotyczących liczby uczniów (wychowanków) w roku szkolnym 2012/2013 wykazanych

- w systemie informacji oświatowej (według stanu na dzień 30 września 2012 r. i dzień 10 października 2012 r.) – zweryfikowanych i potwierdzonych przez organy prowadzące (dotujące) szkoły i placówki oświatowe - w zakresie odpowiednich wag algorytmu w odniesieniu do kwot SOB i SOC;
- danych statystycznych dotyczących liczby etatów nauczycieli poszczególnych stopni awansu zawodowego, wykazanych w systemie informacji oświatowej (według stanu na dzień 30 września 2012 r. i dzień 10 października 2012 r.) zweryfikowanych i potwierdzonych przez organy prowadzące (dotujące) szkoły i placówki oświatowe.

Do naliczenia ostatecznych kwot części oświatowej subwencji ogólnej na 2014 rok wykorzystane zostaną zweryfikowane dane o liczbie uczniów i wychowanków oraz liczbie etatów nauczycieli gromadzone w ramach systemu informacji oświatowej według stanu na dzień 30 września 2013 r. oraz 10 października 2013 r.

### 3. DOTACJE CELOWE Z BUDŻETU PAŃSTWA – 1.471.818 zł:

- 1) na zadania zlecone z zakresu administracji rządowej oraz inne zadania zlecone ustawami – 1.283.908 zł, w tym przez:
  - Wojewodę Śląskiego – 1.280.908 zł,
  - Krajowe Biuro Wyborcze – 3.000 zł.
- 2) na zadania własne – 179.910 zł.
- 3) na zadania realizowane na podstawie porozumień z organami administracji rządowej – 8.000 zł.

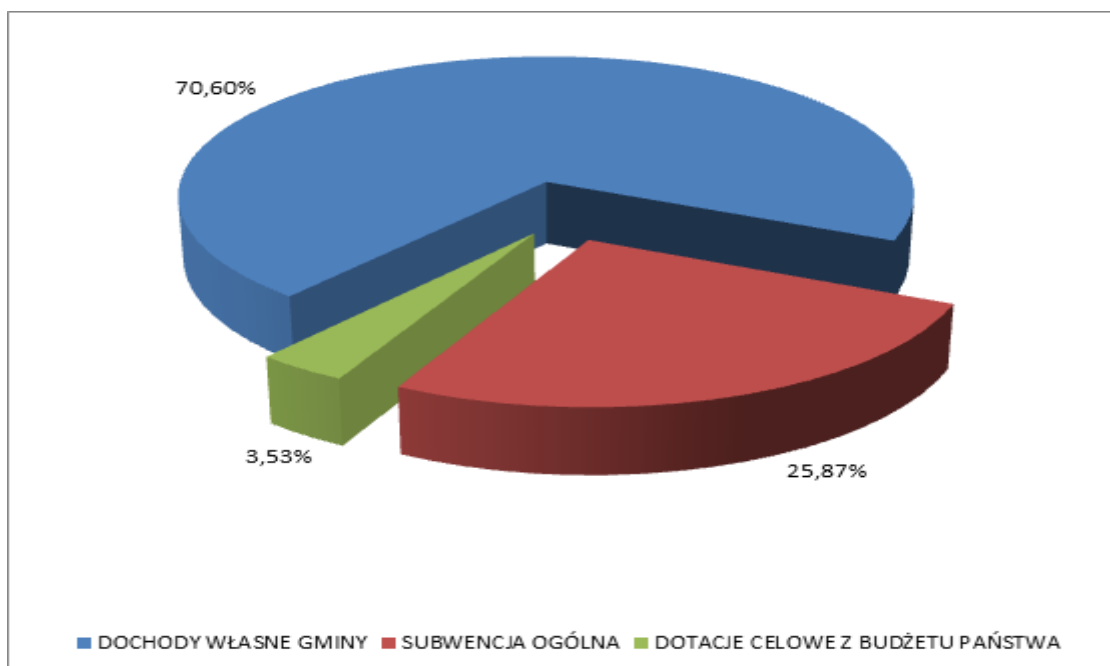
## II. DOCHODY MAJĄTKOWE – 2.400.000 zł, w tym:

### 1. DOCHODY WŁASNE GMINY – 2.400.000 zł:

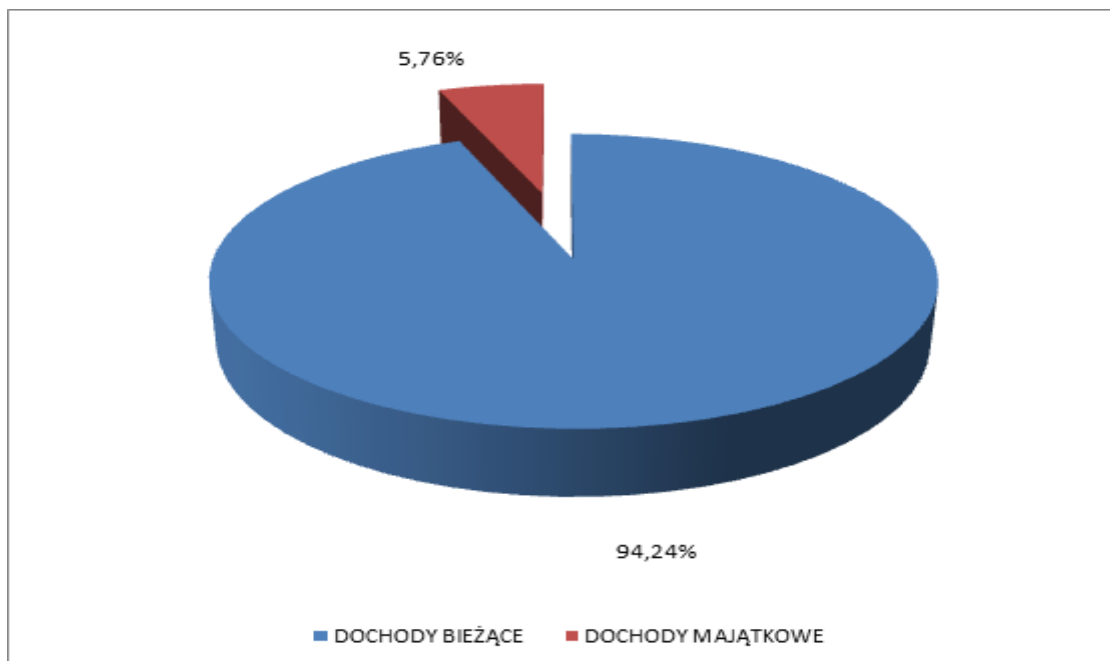
- 1) dochody z majątku gminy – 2.400.000 zł:
  - a) sprzedaż składników majątkowych – 2.400.000 zł.

Planowane dochody dotyczą wpływów ze sprzedaży składników majątkowych - gminnych nieruchomości gruntowych zlokalizowanych w miejscowości Paniówki.

Wykres nr 1. Prognoza dochodów według źródeł powstawania



Wykres nr 2. Prognoza dochodów według podziału na dochody bieżące i majątkowe



### C. WYDATKI

Planowane na rok 2014 wydatki budżetowe kształtują się na poziomie 42.581.140 zł, w tym:

1. Wydatki na zadania własne – 41.203.231 zł.
2. Wydatki na zadania zlecone z zakresu administracji rządowej i inne zadania zlecone ustawami – 1.283.908 zł.
3. Wydatki na zadania wykonywane na mocy porozumień z organami administracji rządowej – 8.000 zł.
4. Wydatki na zadania realizowane w drodze umów lub porozumień między jednostkami samorządu terytorialnego – 86.001 zł.

Rezerwy na rok 2014 zostały ustalone na następującym poziomie:

1. rezerwa ogólna – 250.000 zł.
2. rezerwa celowa na realizację zadań własnych z zakresu zarządzania kryzysowego – 120.000 zł.

### I. WYDATKI BIEŻĄCE

Wydatki budżetu na finansowanie zadań bieżących w ujęciu klasyfikacji budżetowej według działów przedstawione zostały w poniższej tabeli.

*Tabela nr 1. Wydatki bieżące w układzie działowym*

Dział	Nazwa	Plan na 2014r.	Struktura %
010	Rolnictwo i łowiectwo	175.429,00	0,45
600	Transport i łączność	3.444.500,00	8,91
630	Turystyka	20.000,00	0,05
700	Gospodarka mieszkaniowa	625.000,00	1,62
710	Działalność usługowa	338.000,00	0,87
720	Informatyka	2.751,00	0,01
750	Administracja publiczna	8.235.931,00	21,31
751	Urzędy naczelnych organów władzy państwowej, kontroli i ochrony prawa oraz sądownictwa	3.000,00	0,01

752	Obrona narodowa	300,00	0,00
754	Bezpieczeństwo publiczne i ochrona przeciwpożarowa	288.950,00	0,75
757	Obsługa długu publicznego	1.757.918,00	4,55
758	Różne rozliczenia	370.000,00	0,96
801	Oświata i wychowanie	16.773.189,00	43,40
851	Ochrona zdrowia	250.000,00	0,65
852	Pomoc społeczna	2.138.883,00	5,53
854	Edukacyjna opieka wychowawcza	446.258,00	1,16
900	Gospodarka komunalna i ochrona środowiska	2.237.231,00	5,79
921	Kultura i ochrona dziedzictwa narodowego	1.307.800,00	3,39
925	Ogrody botaniczne i zoologiczne oraz naturalne obszary i obiekty chronionej przyrody	5.000,00	0,01
926	Kultura fizyczna	225.000,00	0,58
	<b>Ogółem</b>	<b>38.645.140,00</b>	<b>100,00</b>

Największy udział w wydatkach bieżących zajmują następujące działy:

■ **801 – Oświata i wychowanie – 43,40%**, w ramach którego przede wszystkim realizowany jest obowiązek szkolny przez poszczególne jednostki oświaty i wychowania oraz:

- Prowadzenie publicznych szkół, przedszkoli i placówek oświatowych,
- Działalność stołówek szkolnych i przedszkolnych,
- Realizacja programów i projektów współfinansowanych ze środków pochodzących z funduszy zewnętrznych,
- Koordynacja działań zapewniających dzieciom bezpłatny transport do szkół,
- Remonty w jednostkach oświaty i wychowania,
- Doksztalcanie zawodowe nauczycieli,
- Dowożenie uczniów do szkół.

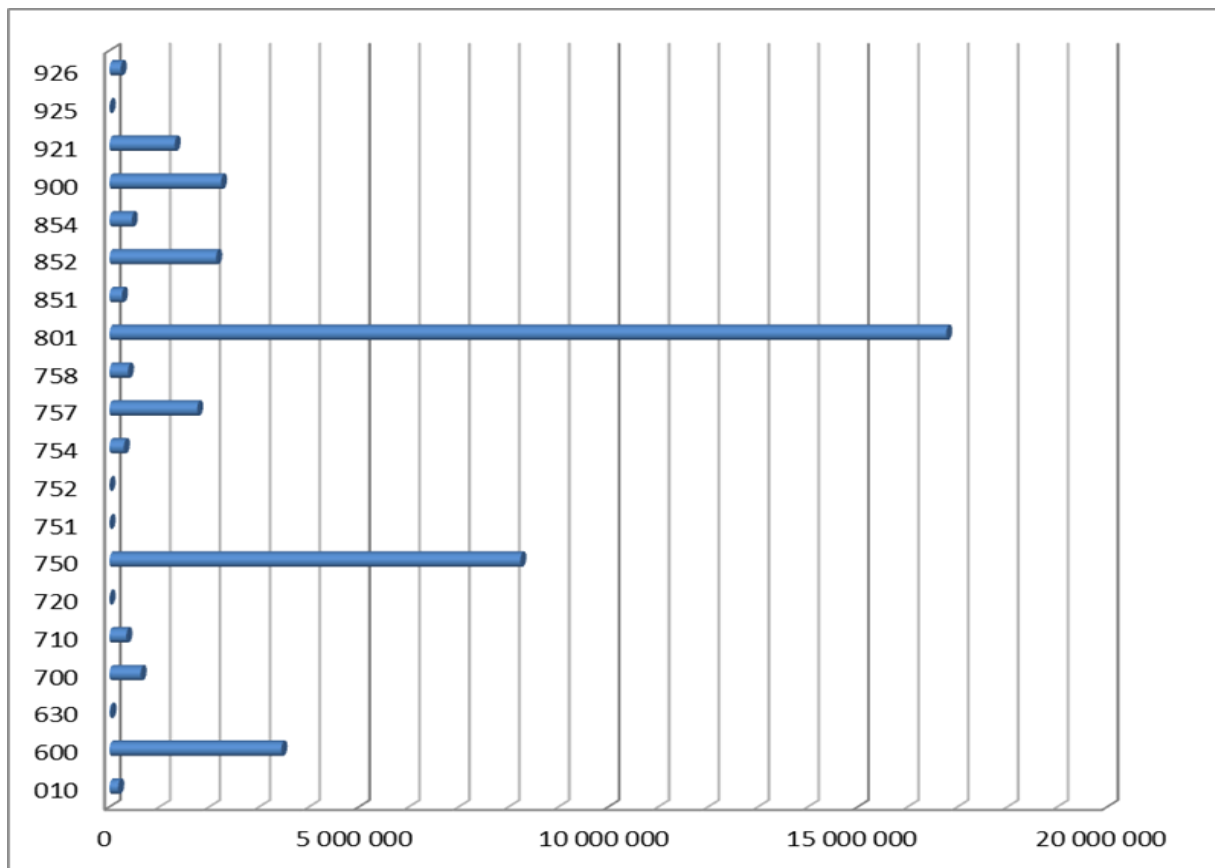
■ **750 – Administracja publiczna – 21,31%**, w ramach którego realizowane są m.in. następujące zadania:

- Obsługa organizacyjno-biurowa organów gminy,
- Koordynacja realizacji zadań z zakresu: rolnictwa, transportu, gospodarki nieruchomościami, zagospodarowania przestrzennego, poboru podatków i opłat, obsługi zadłużenia, oświaty i wychowania, ochrony zdrowia, gospodarki komunalnej i ochrony środowiska, kultury, kultury fizycznej,
- Realizacja zadań zleconych z zakresu administracji rządowej,
- Promocja gminy.

■ **600 – Transport i łączność – 8,91%**, w ramach którego realizowane są następujące zadania:

- Lokalny transport zbiorowy,
- Letnie i zimowe utrzymanie dróg,
- Remonty dróg.

Wykres nr 3. Struktura wydatków bieżących według działów klasyfikacji budżetowej



## II. WYDATKI MAJĄTKOWE

Wydatki majątkowe zostały zaplanowane w kwocie 3.936.000 zł, co stanowi 9,24% wydatków ogółem, z tego:

- inwestycje i zakupy inwestycyjne – 3.736.000 zł,

w tym:

dotacje na zadania inwestycyjne – 49.000 zł,

- wniesienie wkładów do spółek prawa handlowego – 200.000 zł.

W wydatkach majątkowych priorytet stanowią zadania z dziedziny transportu, oświaty i wychowania oraz ochrony zdrowia.

Główne kierunki wydatków to realizacja następujących zadań:

- „Przebudowa ul. Bocznej w Chudowie” o wartości 1.000.000 zł,

- „Rozbudowa przedszkola w Paniówkach” o wartości 1.000.000 zł,

- „Rozbudowa Zespołu Szkolno-Przedszkolnego w Gierałtowicach” o wartości 1.000.000 zł,

- „Budowa Ośrodka Zdrowia w Przyszowicach” o wartości 300.000 zł,

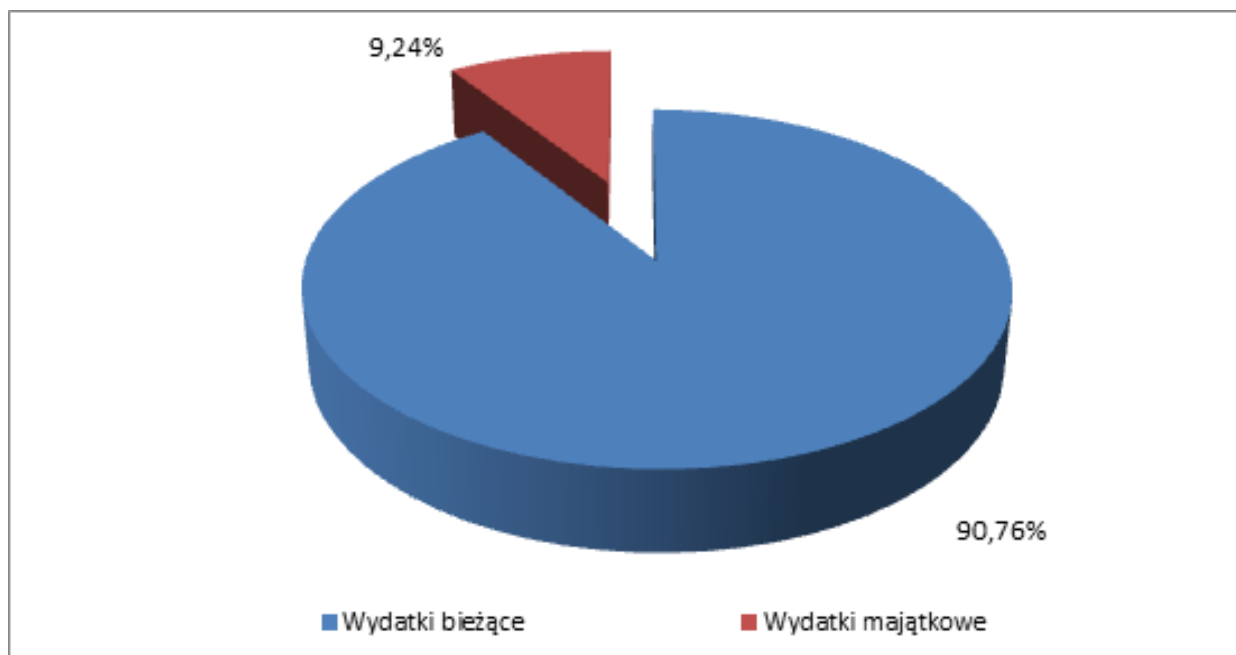
- wniesienie wkładów pieniężnych do PGK Sp. z o.o. w Przyszowicach w związku z realizacją projektu „Kanalizacja sanitarna wraz z oczyszczalnią ścieków w Gminie Gierałtowice” (200.000 zł).

Wykaz zadań realizowanych w ramach wydatków majątkowych ujęto w tabeli nr 8 uchwały budżetowej.

Tabela nr 2. Wydatki majątkowe w układzie działowym

Dział	Nazwa	Plan na 2014r.	Struktura %
600	Transport i łączność	1.078.000,00	27,39
750	Administracja publiczna	10.000,00	0,25
801	Oświata i wychowanie	2.000.000,00	50,81
851	Ochrona zdrowia	300.000,00	7,62
900	Gospodarka komunalna i ochrona środowiska	249.000,00	6,33
926	Kultura fizyczna	299.000,00	7,60
	<b>Ogółem</b>	<b>3.936.000,00</b>	<b>100,00</b>

Wykres nr 4. Wydatki bieżące i majątkowe



#### D. ZADANIA REALIZOWANE W DRODZE UMÓW LUB POROZUMIEŃ MIĘDZY JEDNOSTKAMI SAMORZĄDU TERYTORIALNEGO

W ramach realizacji zadań wykonywanych w drodze umów lub porozumień z innymi jednostkami samorządu terytorialnego zaplanowano dochody w wysokości 750 zł i wydatki w kwocie 86.001 zł na realizację następujących zadań:

- z zakresu obrony cywilnej na terenie Powiatu Gliwickiego w Gminie Gierałtowie – dochody i wydatki w wysokości 750 zł,
- utrzymania trwałości projektu pn. „Zaplecze aktywnej turystyki rowerowej dla mieszkańców zachodniej części Subregionu Centralnego” – wydatki w wysokości 20.000 zł,
- utrzymania trwałości projektu pn. „PIAP-y dla mieszkańców ziemi gliwickiej” – wydatki w wysokości 2.751 zł,
- z zakresu oświaty i wychowania – wydatki w wysokości 47.500 zł,
- z zakresu przeciwdziałania alkoholizmowi – wydatki w wysokości 15.000 zł.

#### E. PROGRAMY I PROJEKTY FINANSOWANE Z UDZIAŁEM ŚRODKÓW O KTÓRYCH MOWA W ART. 5 UST. 1 PKT 2 I 3 USTAWY O FINANSACH PUBLICZNYCH

Program „Uczenie się przez całe życie” – realizowany w latach 2013-2015; wartość projektu 20.000 euro.



Celem projektu jest rozwijanie wśród młodzieży i kadry nauczycielskiej wiedzy o różnorodności kultur i języków europejskich oraz zrozumienia jej wartości. Projekt realizowany jest przez Zespół Szkolno-Przedszkolny w Przyszowicach.

#### **F. REZERWY**

Rezerwa ogólna w kwocie 250.000 zł została zaplanowana w wysokości 0,59% wydatków. Będą z niej uzupełniane konieczne do poniesienia wydatki w tych rodzajach, w których wystąpią uzasadnione potrzeby.

Rezerwa celowa w kwocie 120.000 zł (0,65% wydatków, pomniejszonych o wydatki inwestycyjne, wydatki na wynagrodzenia i pochodne oraz wydatki na obsługę długu) przeznaczona zostanie na realizację zadań własnych z zakresu zarządzania kryzysowego.

#### **G. PRZYCHODY**

Planowane przychody budżetu w kwocie 900.468 zł stanowią nadwyżkę z lat ubiegłych w całości przeznaczoną na pokrycie deficytu budżetowego w 2014 roku.

#### **H. ROZCHODY**

Plan rozchodów budżetu ustalono w kwocie 0 zł.

#### **I. DEFICYT BUDŻETOWY I ŹRÓDŁA JEGO POKRYCIA**

Deficyt budżetowy, czyli wydatki nie znajdujące pokrycia w planowanych dochodach, w wysokości 900.468 zł znajduje w całości pokrycie w nadwyżce budżetowej z lat ubiegłych.

#### **J. INFORMACJE O ZACIĄgniĘTYCH KREDYTACH, POŻYCZKACH I WYEMITOWANYCH OBLIGACJACH**

Gmina nie posiada zadłużenia z tytułu kredytów, pożyczek, wyemitowanych obligacji.

W budżecie nie planuje się kwot na obsługę długu.

#### **K. ROZLICZENIA Z TYTUŁU PORĘCZEŃ I GWARANCJI**

Zaplanowana w budżecie kwota 1.757.918 zł obejmuje potencjalne spłaty wynikające z udzielonego poręczenia w wysokości 22.821.907 zł. Poręczenie obejmuje spłatę kredytu PGK Sp. z o.o. w Przyszowicach zaciągniętego w związku z realizacją projektu pn. „Kanalizacja sanitarna wraz z oczyszczalnią ścieków w Gminie Gierałtowice”.

#### **L. PLANOWANE KWOTY DOTACJI UDZIELANYCH Z BUDŻETU GMINY**

Planowane kwoty dotacji ujęto w załączniku nr 1 do uchwały budżetowej w kwocie 4.259.051 zł, z czego:

- dotacje dla jednostek sektora finansów publicznych w kwocie 3.862.051 zł,
- dotacje dla jednostek spoza sektora finansów publicznych w kwocie 397.000 zł.

W ramach dotacji dla jednostek sektora finansów publicznych zaplanowano:

- dotacje podmiotowe w wysokości 1.273.800 zł dla samorządowych instytucji kultury,
- dotacje celowe w wysokości 2.588.251 zł, w tym: 2.565.500 zł dotacje celowe związane z realizacją zadań gminy.

W ramach dotacji dla jednostek spoza sektora finansów publicznych zaplanowano:

- dotacje celowe w wysokości 397.000 zł w całości dotyczące realizacji zadań gminy.

Szczegółowy plan kwot dotacji udzielanych z budżetu gminy w 2014 roku zawiera załącznik nr 1 do uchwały budżetowej.

#### **Ł. PLAN DOCHODÓW RACHUNKU DOCHODÓW JEDNOSTEK BUDŻETOWYCH PROWADZĄCYCH DZIAŁALNOŚĆ OKREŚLONĄ W USTAWIE Z DNIA 7 WRZEŚNIA 1991R. O SYSTEMIE OŚWIATY ORAZ WYDATKÓW NIMI FINANSOWANYCH**

W gminnych jednostkach budżetowych prowadzących działalność określoną w ustawie z dnia

7 września 1991 roku o systemie oświaty (Dz. U. z 2004r. Nr 256, poz. 2572 z późn. zm.) funkcjonują wydzielone rachunki dochodów określone na podstawie Uchwały Nr XLVII/362/10 Rady Gminy Gierałtówice z dnia 28 października 2010 roku w sprawie określenia jednostek budżetowych, które gromadzą na wydzielonym rachunku dochody, źródeł i przeznaczenia tych dochodów, sposobu i trybu sporządzania oraz dokonywania zmian i zatwierdzania planu finansowego dochodów i wydatków nimi finansowanych.

Na wydzielonych rachunkach dochodów gromadzone są następujące źródła dochodów:

- 1) spadki, zapisy i darowizny w postaci pieniężnej na rzecz jednostki,
- 2) odszkodowania i wpłaty za utracone lub uszkodzone mienie będące w zarządzie albo użytkowaniu jednostki,
- 3) opłaty za żywienie w stołówkach,
- 4) wpływy z wynajmu pomieszczeń i innych powierzchni wraz z odsetkami za nieterminowe zapłaty,
- 5) wpływy ze sprzedaży surowców wtórnych,
- 6) wpływy z tytułu organizacji imprez szkolnych,
- 7) wpływy z tytułu wydawania legitymacji służbowych dla nauczycieli,
- 8) wpływy z tytułu wydawania druków szkolnych,
- 9) odsetki bankowe od środków zgromadzonych na rachunku bankowym.

Wydatki z wydzielonych rachunków dochodów przeznacza się na:

- 1) cele wskazane przez spadkodawcę, zapisodawcę lub darczyńcę,
- 2) remont lub odtworzenie mienia, w przypadku uzyskania odszkodowań,
- 3) zakup artykułów spożywczych przeznaczonych do przygotowania posiłków w stołówkach,
- 4) zakup materiałów, usług, energii oraz pomocy dydaktycznych związanych z bieżącą działalnością jednostki,
- 5) zapłatę prowizji oraz opłat bankowych.

Wydzielone rachunki dochodów funkcjonują w następujących jednostkach budżetowych:

1. Zespół Szkolno-Przedszkolny w Gierałtówicach, 44-186 Gierałtówice, ul. Powstańców 41,
2. Szkoła Podstawowa w Chudowie, 44-177 Chudów, ul. Szkolna 52,
3. Zespół Szkolno-Przedszkolny w Paniówkach, 44-177 Paniówki, ul. Zwycięstwa 44,
4. Zespół Szkolno-Przedszkolny w Przyszowicach, 44-178 Przyszowice, ul. Szkolna 4.

Plan dochodów rachunku dochodów jednostek budżetowych prowadzących działalność określoną w ustawie z dnia 7 września 1991r. o systemie oświaty oraz wydatków nimi finansowanych zawiera załącznik nr 2 do uchwały budżetowej.

**MATERIAŁY INFORMACYJNE DO UCHWAŁY BUDŻETOWEJ**

Zakres i szczegółowość dołączonych do uchwały budżetowej materiałów informacyjnych określono w uchwale Nr XLVI/346/10 Rady Gminy Gierałtowiec z dnia 30 września 2010 r. w sprawie trybu prac nad projektem uchwały budżetowej Gminy Gierałtowiec.

**A. ANALIZA WSKAŹNIKOWA BUDŻETU**

Na podstawie wybranych wskaźników przedstawiono poniżej krótką analizę budżetu, w skład, której wchodzi: analiza wskaźnikowa atrakcyjności finansowej gminy, analiza równowagi budżetowej oraz analiza rotacji środków budżetowych.

Lp.	WSKAŹNIK	
	Nazwa i sposób kalkulacji	Budżet na 2014r.
<b>BUDŻET (%)</b>		
1	Deficyt / dochody ogółem	-2,16
2	Dochody własne / dochody ogółem	70,60
<b>NADWYŻKA OPERACYJNA (%)</b>		
3	Nadwyżka operacyjna / dochody ogółem	1,52
<b>ZADŁUŻENIE (%)</b>		
4	Stan zadłużenia / dochody ogółem	0,00
<b>WYDATKI MAJĄTKOWE (%)</b>		
5	Wydatki majątkowe / dochody ogółem	9,44
<b>WSKAŹNIKI PER CAPITA (ZŁ/MIESZK.)</b>		
6	Stan zadłużenia per capita	0,00
7	Dochody ogółem per capita	3.679,44
8	Wydatki ogółem per capita	3.758,93
9	Wydatki majątkowe per capita	347,46

Na podstawie *wskaźników dotyczących budżetu* widać wysoki udział dochodów własnych świadczący o samodzielności i niezależności finansowej gminy.

W oparciu o *wskaźnik nadwyżki operacyjnej* można dokonać oceny potencjału finansowego gminy, którego jednym z mierników są środki finansowe jakie gmina może przeznaczyć na realizację programu inwestycyjnego. Wskaźnik nadwyżki operacyjnej będący kategorią stosunkowo stałą kształtuje się na poziomie 1,52% i wykazuje tendencję rosnącą.

*Wskaźnik dotyczący zadłużenia* służy do oceny sytuacji gminy w świetle ustawowych ograniczeń związanych z wykorzystaniem instrumentów dłużnych oraz zdolnością kredytową. Z uwagi na fakt, że gmina nie planuje wykorzystania wyżej wymienionych instrumentów, wskaźnik zadłużenia kształtuje się na poziomie 0,00%. Stwarza to potencjalne możliwości w wykorzystywaniu instrumentów dłużnych w kolejnych latach.

*Wskaźnik dotyczący wydatków majątkowych* służy do oceny działalności i polityki inwestycyjnej gminy. W projekcie budżetu na 2014r. wskaźnik ten ukształtował się na poziomie 9,44%, co świadczy o średnim poziomie wydatków na realizację zadań inwestycyjnych. Podkreślić należy nieznaczny spadek tego wskaźnika w stosunku do roku 2013.

*Wskaźniki per capita* służą przede wszystkim do porównania czasowego poszczególnych kategorii budżetowych w przeliczeniu na 1 mieszkańca. Z uwagi na brak korzystania w roku 2014 z instrumentów dłużnych wskaźnik zadłużenia kształtuje się na poziomie 0,00 zł na 1 mieszkańca. Wskaźnik dochodów ogółem per capita uległ niewielkiemu zmniejszeniu w porównaniu z rokiem 2013, co wynika ze spadku dochodów majątkowych budżetu gminy. Wskaźnik wydatków ogółem per capita również uległ niewielkiemu zmniejszeniu, co wynika z ograniczenia dotacji na zadania inwestycyjne. Wskaźnik wydatków majątkowych per capita kształtuje się na poziomie niższym niż w roku 2013.

**Analiza równowagi budżetowej**

Wskaźnik samodzielności finansowej = dochody własne / wydatki budżetu x 100

Dochody własne w 2014 roku pokryją 69,11% rocznych wydatków, czyli 252 dni budżetowe.

Wskaźnik podatków centralnych = udział w podatkach centralnych / wydatki budżetu x 100

W 2014 roku wskaźnik podatków centralnych ukształtuje się na poziomie 27,03%, czyli 99 dni budżetowych. Stopień uzależnienia budżetu gminy od centralnych regulacji jest stabilny i wykazuje nieznaczną tendencję wzrostową.

Wskaźnik subwencji = subwencje / wydatki budżetu x 100

Dochody budżetu z tytułu subwencji w 2014 roku pokryją 25,32% wydatków, czyli 92 dni budżetowe. Stopień pokrycia wydatków budżetowych ze źródeł gwarantowanych przez budżet państwa jest niewystarczający, gmina zmuszona jest do przeznaczania dodatkowych środków finansowych na realizację zadań z zakresu oświaty i wychowania.

Wskaźnik dotacji = dotacje / wydatki budżetu x 100

Dotacje w 2014 roku pokryją 3,46% wydatków budżetu, czyli 13 dni budżetowych. Dotacje otrzymywane są w wielu przypadkach w niewystarczającej wysokości, dlatego gmina zmuszona jest dofinansowywać zadania z zakresu administracji rządowej z dochodów własnych.

**Analiza rotacji środków budżetowych**

Cykl rotacji dochodów budżetu = dochody budżetu / wydatki budżetu x 365

W 2014 roku cykl rotacji dochodów budżetowych wyniesie 357 dni. Dochody budżetu pokryją 357 dni budżetowych.

**B. PRZEWIDYWANE WYKONANIE DOCHODÓW I WYDATKÓW 2013 ROKU**

Poniżej przedstawiono w układzie tabelarycznym przewidywane wykonanie dochodów i wydatków budżetowych w układzie działów klasyfikacji budżetowej za rok 2013 według stanu na dzień 30 września 2013 roku.

*Tabela nr 1. Przewidywane wykonanie dochodów w układzie działowym*

<b>Dział</b>	<b>Nazwa</b>	<b>Przewidywane wykonanie</b>
010	Rolnictwo i łowiectwo	93.060,78
150	Przetwórstwo przemysłowe	6.300,00
600	Transport i łączność	830.783,00
700	Gospodarka mieszkaniowa	631.850,00
710	Działalność usługowa	92.630,00
720	Informatyka	232,00
750	Administracja publiczna	71.013,00
751	Urzędy naczelnych organów władzy państwowej, kontroli i ochrony prawa oraz sądownictwa	3.000,00
754	Bezpieczeństwo publiczne i ochrona przeciwpożarowa	20.267,00
756	Dochody od osób prawnych, od osób fizycznych i od innych jednostek nieposiadających osobowości prawnej oraz wydatki związane z ich poborem	23.830.128,00

<b>Dział</b>	<b>Nazwa</b>	<b>Przewidywane wykonanie</b>
758	Różne rozliczenia	11.750.042,00
801	Oświata i wychowanie	902.377,15
852	Pomoc społeczna	1.668.931,00
854	Edukacyjna opieka wychowawcza	19.670,00
900	Gospodarka komunalna i ochrona środowiska	635.734,00
926	Kultura fizyczna	1.103.000,00
	<b>Dochody ogółem</b>	<b>41.659.017,93</b>

Tabela nr 2. Przewidywane wykonanie wydatków w układzie działowym

<b>Dział</b>	<b>Nazwa</b>	<b>Przewidywane wykonanie</b>
010	Rolnictwo i łowiectwo	209.489,78
150	Przetwórstwo przemysłowe	6.300,00
400	Wytwarzanie i zaopatrywanie w energię elektryczną, gaz i wodę	1.751.485,00
600	Transport i łączność	4.958.942,00
630	Turystyka	15.000,00
700	Gospodarka mieszkaniowa	887.000,00
710	Działalność usługowa	346.042,00
720	Informatyka	25.332,00
750	Administracja publiczna	7.322.537,00
751	Urzędy naczelnych organów władzy państwowej, kontroli i ochrony prawa oraz sądownictwa	3.000,00
754	Bezpieczeństwo publiczne i ochrona przeciwpożarowa	408.297,00
758	Różne rozliczenia	1.290.955,00
801	Oświata i wychowanie	18.460.579,15
851	Ochrona zdrowia	372.000,00
852	Pomoc społeczna	2.406.021,00
854	Edukacyjna opieka wychowawcza	303.468,00
900	Gospodarka komunalna i ochrona środowiska	3.818.467,00
921	Kultura i ochrona dziedzictwa narodowego	1.278.300,00
925	Ogrody botaniczne i zoologiczne oraz naturalne obszary i obiekty chronionej przyrody	5.000,00
926	Kultura fizyczna	601.290,00
	<b>Wydatki ogółem</b>	<b>44.469.504,93</b>