

**SPRAWOZDANIE NR OKO.0050.63.2011  
WÓJTA GMINY GIERAŁTOWICE**

z dnia 30 marca 2011 r.

**sprawozdanie z wykonania budżetu gminy Gierałtowice za 2010 rok**

SPIS TRESCI	
1.	Wstęp
2.	Zmiany w planie budżetu
3.	Analiza wskaźnikowa budżetu
4.	Wykonanie dochodów
4.1.	Wykonanie dochodów bieżących
4.2.	Wykonanie dochodów majątkowych
5.	Wykonanie wydatków
5.1.	Wykonanie wydatków bieżących
5.2.	Wykonanie wydatków majątkowych
5.3.	Realizacja wydatków w ramach wieloletnich programów inwestycyjnych
5.4.	Programy i projekty realizowane ze środków pochodzących z Unii Europejskiej oraz źródeł zagranicznych niepodlegających zwrotowi
5.5.	Rezerwy
5.6.	Opis realizacji wydatków
6.	Wykaz jednostek budżetowych, które utworzyły rachunki dochodów własnych oraz zestawienie dochodów i wydatków nimi sfinansowanych
7.	Wykonanie planu finansowego zakładu budżetowego Gminna Kryta Pływalnia w Paniówkach
	Wykonanie dochodów w układzie działowym
	Wykonanie wydatków w układzie działowym
	Wykonanie dochodów według działów i źródeł
	Wykonanie wydatków
	Wykonanie wydatków bieżących
	Wykonanie wydatków majątkowych
	Wykonanie przychodów i rozchodów
	Wykonanie dochodów z tytułu opłat za wydawanie zezwoleń na sprzedaż napojów alkoholowych i wydatków na realizację zadań ujętych w gminnym programie profilaktyki i rozwiązywania problemów alkoholowych oraz w gminnym programie przeciwdziałania narkomanii
	Wykonanie dochodów i wydatków związanych z realizacją zadań z zakresu administracji rządowej i innych zadań zleconych ustawami
	Wykonanie dochodów i wydatków związanych z realizacją zadań wykonywanych na mocy porozumień z organami administracji rządowej
	Wykonanie dochodów i wydatków związanych z realizacją zadań wykonywanych w drodze umów lub porozumień między jednostkami samorządu terytorialnego
	Wykonanie dochodów związanych z realizacją zadań z zakresu administracji rządowej i innych zadań zleconych ustawami, które podlegają przekazaniu do budżetu państwa
	Wykonanie wydatków na wieloletnie programy inwestycyjne
	Wykonanie dochodów na programy i projekty realizowane ze środków pochodzących z Unii Europejskiej oraz źródeł zagranicznych niepodlegających zwrotowi
	Wykonanie wydatków na programy i projekty realizowane ze środków pochodzących z Unii Europejskiej oraz źródeł zagranicznych niepodlegających zwrotowi
	Wykonanie zadań realizowanych w ramach wydatków majątkowych
	Wykonanie planowanych kwot dotacji udzielanych z budżetu gminy

Wykonanie planu dochodów własnych jednostek budżetowych i wydatków nimi sfinansowanych
Wykonanie przychodów i wydatków gminnego zakładu budżetowego

1.

## 1. Wstęp

Rada Gminy Gierałtowiec na sesji w dniu 29 grudnia 2009 roku podjęła uchwałę Nr XXXVIII/284/09 określającą plan budżetu Gminy Gierałtowiec na 2010 rok w następujących kwotach:

- d o c h o d y 38.536.894,00 zł
- w y d a t k i 40.921.611,00 zł

Deficyt budżetowy wynikający z zaplanowania wydatków wyższych od prognozowanych dochodów w wysokości 2.384.717,00 zł znajdował pokrycie w nadwyżce budżetowej z lat ubiegłych.

Na dzień 31 grudnia 2010 roku w wyniku wprowadzonych w trakcie roku zmian w budżecie, które są omawiane w części opisowej sprawozdania, plan budżetu wynosił:

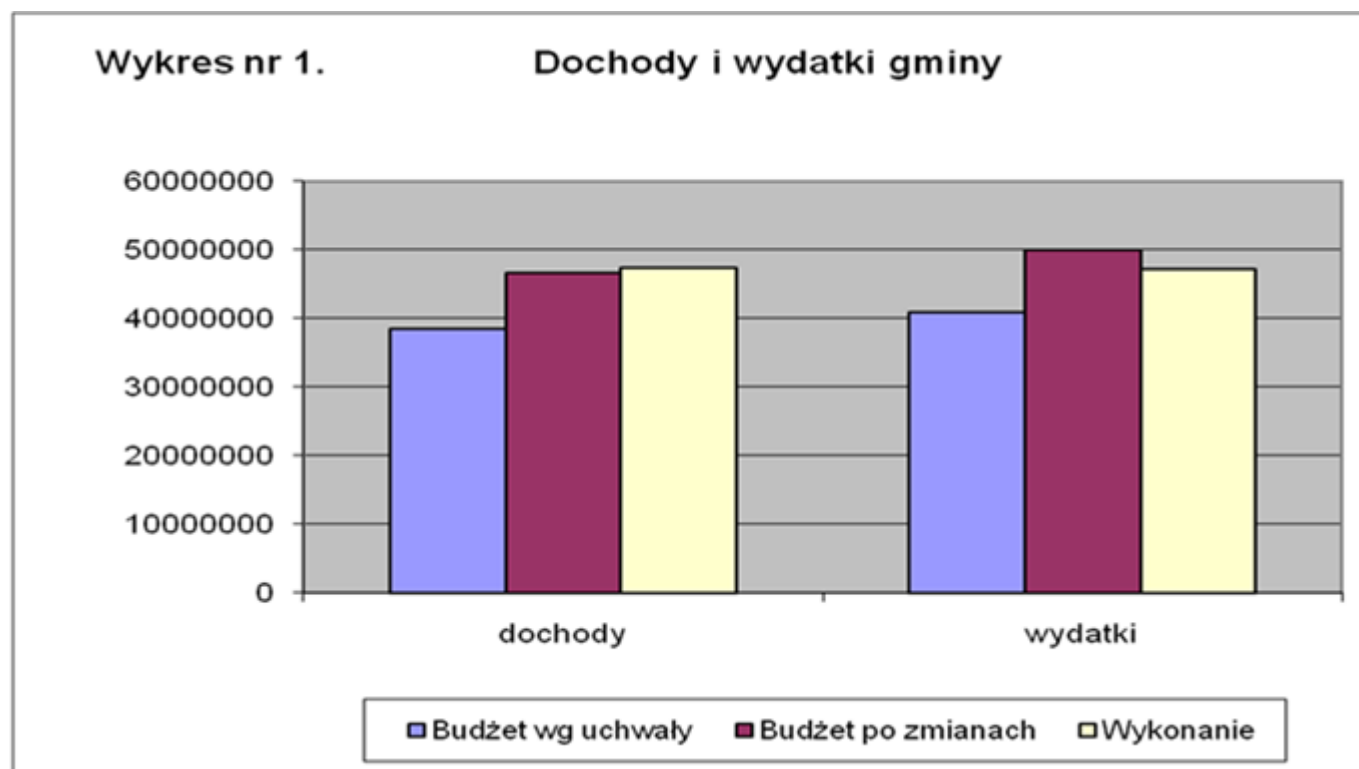
- dochody 46.663.217,02 zł,
- wydatki 49.940.917,90 zł

Deficyt budżetowy wynikający z zaplanowania wydatków wyższych od prognozowanych dochodów wynosił 3.277.700,88 zł i znajdował pokrycie w nadwyżce budżetowej z lat ubiegłych.

Wykonanie dochodów i wydatków na dzień 31 grudnia 2010 roku ukształtowało się jak następuje:

- d o c h o d y 47.353.488,47 zł
- w y d a t k i 47.083.240,88 zł

Wynik budżetu /deficyt/ 270.247,59 zł



Przedkładane sprawozdanie z wykonania budżetu za 2010 rok składa się z części opisowej, w której omówiono chronologicznie zmiany w planie budżetu i przebieg wykonania budżetu oraz części tabelarycznej, w której przedstawiono szczegółowe rozliczenie wykonania dochodów i wydatków w różnej szczegółowości.

Sprawozdanie z wykonania budżetu za 2010 rok zawiera również wykonanie planu przychodów i wydatków gminnego zakładu budżetowego oraz wykonanie planów finansowych dochodów własnych jednostek budżetowych i wydatków nimi sfinansowanych.

Zgodnie z art. 16 ustawy z dnia 20 listopada 2009 roku o zmianie ustawy – Prawo ochrony środowiska oraz niektórych innych ustaw (Dz. U. z 2009r. Nr 215, poz. 1664) z dniem 1 stycznia 2010 roku uległy likwidacji gminne fundusze ochrony środowiska i gospodarki wodnej. Gminy zobowiązane zostały dostosować uchwały budżetowe na rok 2010 do nowych przepisów w terminie 3 miesięcy – do dnia 31.03.2010r. W związku z powyższym na sesji w dniu 21 stycznia 2010 roku Rada Gminy Gierałtowiec podjęła uchwałę Nr XXXIX/294/10, która między innymi uchylila paragraf 13 uchwały Nr XXXVIII/284/09 Rady Gminy Gierałtowiec z dnia 29 grudnia 2009 roku w sprawie budżetu Gminy Gierałtowiec na 2010 rok ustalający plan przychodów i wydatków GFOŚiGW.

## 2. Zaminay w planie budżetu

W roku 2010 budżet Gminy Gierałtowiec ulegał wielokrotnym zmianom, a w szczególności:

- 1) Uchwałą Nr XXXIX/294/10 Rady Gminy Gierałtowiec z dnia 21 stycznia 2010 r. zwiększono budżet gminy po stronie dochodów o kwotę 195.062,24 zł oraz po stronie wydatków o kwotę 1.052.244,24 zł. Zwiększenia dochodów gminy o kwotę 79.056,00 zł dokonano w związku z dofinansowaniem z Wojewódzkiego Funduszu Ochrony Środowiska i Gospodarki Wodnej zadania inwestycyjnego „Budowa układu solarnego w budynku gminnej krytej pływalni w Paniówkach”. Zmiany budżetu po stronie dochodów związane były również z likwidacją Gminnego Funduszu Ochrony Środowiska i Gospodarki Wodnej. Środki finansowe pozostałe po likwidacji GFOŚiGW oraz planowane dochody tego funduszu ujęto w planie dochodów budżetu jednostki samorządu terytorialnego (116.006,24 zł). Zmiany budżetu po stronie wydatków związane były z planowaną realizacją zadań: „Przebudowa boiska LKS „Jedność” w Przyszowicach” (3.982,00 zł), „Budowa układu solarnego w budynku gminnej krytej pływalni w Paniówkach” (479.056,00 zł), „Rozbudowa budynku OSP w Przyszowicach” (50.000,00 zł), zabezpieczeniem środków na dopłatę do 1 m<sup>3</sup> wody przeznaczonej dla PGK Sp. z o.o. (50.000,00 zł), zabezpieczeniem wpłat na rzecz KZK GOP (123.000,00 zł), uzupełnieniem środków finansowych na bieżące remonty dróg gminnych, w tym ul. Pogrzeby w Przyszowicach (200.000,00 zł), uzupełnieniem środków finansowych na realizację zadania dowożenia uczniów do szkół (26.000,00 zł), zabezpieczeniem środków finansowych na rozliczenie dotacji otrzymanych z budżetu państwa na zadania z zakresu pomocy społecznej (4.200,00 zł) oraz ustaleniem planu wydatków zadań wynikających z ustawy Prawo ochrony środowiska (116.006,24 zł).
- 2) Uchwałą Nr XL/301/10 Rady Gminy Gierałtowiec z dnia 11 marca 2010 r. zwiększono budżet gminy po stronie dochodów o kwotę 79.564,00 zł oraz po stronie wydatków o kwotę 253.625,00 zł. Zmiany budżetu po stronie dochodów związane były ze zwiększeniem planu dochodów jednostek oświaty i wychowania (32.350,00 zł), zwiększeniem planu dochodów z tytułu odszkodowań od przedsiębiorstw górniczych (57.423,00 zł), dofinansowaniem świadczeń w związku z realizacją prac społecznie użytecznych (23.012,00 zł) oraz ze zmniejszeniem przez Ministra Finansów wysokości subwencji ogólnej w części oświatowej (33.221,00 zł). Zmiany budżetu po stronie wydatków związane były z zabezpieczeniem środków na realizację zadania wspólnego z Powiatem Gliwickim pn. „Opracowanie projektu budowlano-wykonawczego na budowę chodnika przy drodze powiatowej nr 2910S ul. Szkolna w Chudowie” (20.000,00 zł), uzupełnieniem środków finansowych na zimowe utrzymanie dróg gminnych (12.000,00 zł), uzupełnieniem środków finansowych na remonty budynków wchodzących w skład gminnego zasobu lokalowego (45.000,00 zł), zabezpieczeniem środków finansowych na realizację prac remontowych w budynku pałacowym w Przyszowicach (31.000,00 zł), zwiększeniem planu wydatków jednostek oświatowych na realizację zadań bieżących (89.773,00 zł), zabezpieczeniem środków finansowych na realizację zadań własnych gminy z zakresu pomocy osobom niepełnosprawnym (3.000,00 zł), zabezpieczeniem środków finansowych na rozliczenie dotacji otrzymanych z budżetu państwa na zadania z zakresu pomocy społecznej (4.500,00 zł), zabezpieczeniem środków finansowych na realizację prac społecznie użytecznych (38.352,00 zł) oraz zabezpieczeniem środków na bieżącą działalność obiektów sportowych (10.000,00 zł).
- 3) Zarządzeniem Nr OKO 0151/20/10 Wójta Gminy Gierałtowiec z dnia 12 marca 2010 r. zwiększono budżet gminy po stronie dochodów i wydatków o kwotę 31.105,00 zł z tytułu przyznania dotacji celowej przez Wojewodę Śląskiego. Dotacja przeznaczona była na dofinansowanie realizacji programu wieloletniego „Pomoc państwa w zakresie dożywiania”.
- 4) Uchwałą Nr XLII/316/10 Rady Gminy Gierałtowiec z dnia 29 kwietnia 2010 r. zwiększono budżet gminy po stronie dochodów o kwotę 1.639.576,00 zł oraz po stronie wydatków o kwotę 1.639.576,00 zł. Zmiany budżetu

po stronie dochodów związane były z wprowadzeniem planowanych dochodów z tytułu zwrotu kosztów zabezpieczeń od przedsiębiorstw górniczych (126.378,00 zł), zrealizowanych dochodów z tytułu zaległego podatku od nieruchomości dotyczącego obiektów budowlanych zlokalizowanych w wyrobiskach górniczych (24.625,00 zł) oraz wprowadzeniem planowanych dochodów z tytułu odszkodowań za nieruchomości zajęte pod budowę autostrad w części umożliwiającej zabezpieczenie środków na uregulowanie zobowiązań – podatku VAT (1.488.573,00 zł). Zmiany budżetu po stronie wydatków związane były z zabezpieczeniem środków stanowiących wkład własny (15% wartości zadania, 85% wartości zadania – budżet Unii Europejskiej) na realizację zadania pn. „Budowa układu skojarzonego wytwarzania ciepła i energii elektrycznej z silnikiem gazowym w budynku szkoły w Paniówkach” (35.000,00 zł), zabezpieczeniem środków finansowych na remont ul. Pogrzeby w Przyszowicach (126.000,00 zł), zabezpieczeniem środków w wysokości niezrealizowanej w roku 2009 na wykonanie projektu prowadzonego przez Powiat Gliwicki pn. „Zaplecze aktywnej turystyki rowerowej dla mieszkańców zachodniej części Subregionu Centralnego” (32.940,00 zł), zabezpieczeniem środków finansowych na remont pomieszczeń w budynku Pałacu w Przyszowicach (68.000,00 zł), kontynuacją prac związanych ze zmianą studium i planu miejscowego dla terenu położonego w Paniówkach przy ul. Powstańców Śl. (37.576,00 zł), zabezpieczeniem środków finansowych na uregulowanie zobowiązań z tytułu podatku VAT (1.158.300,00 zł), zabezpieczeniem środków finansowych na pokrycie kosztów egzekucyjnych w postępowaniach prowadzonych wobec przedsiębiorstw górniczych (24.625,00 zł), zwiększeniem planu wydatków jednostek oświatowych na realizację zajęć dydaktycznych na basenie oraz realizację przez Szkołę Podstawową w Chudowie programu rządowego „Radosna Szkoła” (139.330,00 zł), zabezpieczeniem środków finansowych na rozliczenie dotacji otrzymanych z budżetu państwa na zadania z zakresu pomocy społecznej (2.700,00 zł) oraz zabezpieczeniem środków finansowych (wkładu własnego) na realizację kolejnej edycji projektu współfinansowanego z budżetu Unii Europejskiej pn. „Aktywni i Zmotywowani” (15.105,00 zł).

- 5) Zarządzeniem Nr OKO 0151/29/10 Wójta Gminy Gierałtowiec z dnia 30 kwietnia 2010 r. zwiększono budżet gminy po stronie dochodów i wydatków o kwotę 85.838,00 zł z tytułu przyznania dotacji celowej przez Wojewodę Śląskiego. Dotacja przeznaczona była na dofinansowanie świadczeń pomocy materialnej dla uczniów o charakterze socjalnym (5.988,00 zł), wypłatę dodatków dla pracowników socjalnych realizujących pracę socjalną w środowisku w 2010 roku (4.000,00 zł) oraz sfinansowanie zakupu pomocy dydaktycznych do miejsc zabaw w szkole i pokrycie kosztów utworzenia szkolnego placu zabaw w ramach Rządowego Programu „Radosna Szkoła” (75.850,00 zł).
- 6) Zarządzeniem Nr OKO 0151/31/10 Wójta Gminy Gierałtowiec z dnia 17 maja 2010 r. zwiększono budżet gminy po stronie dochodów i wydatków o kwotę 33.936,54 zł z tytułu przyznania dotacji celowej przez Wojewodę Śląskiego (23.141,54 zł) oraz przyznania dotacji celowej (10.795,00 zł) na zadania zlecone związane z finansowaniem kosztów przygotowania i przeprowadzenia wyborów Prezydenta RP zarządzonych na dzień 20 czerwca 2010 r. (informacja Kierownika Krajowego Biura Wyborczego). Dotacja celowa przyznana przez Wojewodę Śląskiego przeznaczona była na dofinansowanie realizacji programu wieloletniego „Pomoc państwa w zakresie dożywiania” (4.295,00 zł) oraz na zwrot części podatku akcyzowego zawartego w cenie oleju napędowego wykorzystywanego do produkcji rolnej przez producentów rolnych wraz z pokryciem kosztów postępowania w sprawie jego zwrotu poniesionych przez Gminę (18.846,54 zł).
- 7) Zarządzeniem Nr OKO 0151/33/10 Wójta Gminy Gierałtowiec z dnia 24 maja 2010 r. zwiększono budżet gminy po stronie dochodów i wydatków o kwotę 208.000,00 zł z tytułu przyznania dotacji celowej przez Wojewodę Śląskiego. Dotacja przeznaczona była na sfinansowanie wydatków związanych z prowadzoną akcją przeciwpowodziową (100.000,00 zł) oraz na wypłatę zasiłków celowych dla osób i rodzin poszkodowanych w wyniku powodzi, która wystąpiła w maju i czerwcu 2010 roku (108.000,00 zł).
- 8) Zarządzeniem Nr OKO 0151/37/10 Wójta Gminy Gierałtowiec z dnia 28 maja 2010 r. zwiększono budżet gminy po stronie dochodów i wydatków o kwotę 25.900,00 zł z tytułu przyznania dotacji celowej przez Wojewodę Śląskiego. Dotacja przeznaczona była na wypłatę zasiłków celowych dla osób i rodzin poszkodowanych w wyniku powodzi, która wystąpiła w maju i czerwcu 2010 roku (25.000,00 zł) oraz na wydatki związane z nakładaniem świadczeń na rzecz obrony (900,00 zł).
- 9) Uchwałą Nr XLIV/330/10 Rady Gminy Gierałtowiec z dnia 29 czerwca 2010 r. zwiększono budżet gminy po stronie dochodów o kwotę 404.907,12 zł oraz po stronie wydatków o kwotę 404.907,00 zł. Zmiany budżetu po stronie dochodów związane były ze zwiększeniem planu dochodów z tytułu odsetek od nieterminowych wpłat z tytułu podatku od nieruchomości (185.000,00 zł), ustaleniem planu dochodów jednostek oświatowych (10.816,00 zł), ustaleniem planu dochodów w związku z realizacją projektu współfinansowanego z budżetu Unii Europejskiej pn. „Aktywni i zmotywowani” (128.751,12 zł), ujęciem w planie dochodów środków

z WFOŚiGW – dofinansowanie wyjazdów śródrocznych (5.340,00 zł) oraz środków z tytułu zwrotów kosztów zabezpieczeń od przedsiębiorstw górniczych (125.000,00 zł), zmniejszeniem planu dochodów z tytułu odsetek od środków zgromadzonych na rachunkach bankowych oraz lokat terminowych (50.000,00 zł). Zmiany budżetu po stronie wydatków związane były z koniecznością zabezpieczenia środków finansowych na awaryjny remont dachu budynku wielofunkcyjnego w Paniówkach (30.000,00 zł), zabezpieczeniem środków finansowych na realizację zadań z zakresu zarządzania kryzysowego – stan powodzi (70.000,00 zł), zabezpieczeniem środków finansowych na bieżącą działalność z zakresu oświaty i wychowania, w szczególności remonty pomieszczeń w celu ich dostosowania do zwiększonej liczby oddziałów przedszkolnych (170.816,00 zł), ustaleniem planu wydatków projektu współfinansowanego z budżetu Unii Europejskiej pn. „Aktywni i zmotywowani” (128.751,00 zł) oraz zabezpieczeniem środków na realizację wyjazdów śródrocznych uczniów – tzw. „zielona szkoła” w ramach dofinansowania z WFOŚiGW (5.340,00 zł).

- 10) Zarządzeniem Nr OKO 0151/52/10 Wójta Gminy Gierałtowiec z dnia 30 czerwca 2010 r. zwiększono budżet gminy po stronie dochodów i wydatków o kwotę 14.520,00 zł z tytułu przyznania dotacji celowej przez Wojewodę Śląskiego (2.100,00 zł) oraz przyznania dotacji celowej (12.420,00 zł) na zadania zlecone związane z finansowaniem kosztów przygotowania i przeprowadzenia wyborów Prezydenta RP zarządzonych na dzień 20 czerwca 2010 r. (informacja Kierownika Krajowego Biura Wyborczego). Dotacja celowa przyznana przez Wojewodę Śląskiego przeznaczona była na dofinansowanie wypłat zasiłków okresowych w części gwarantowanej z budżetu państwa.
- 11) Zarządzeniem Nr OKO 0151/55/10 Wójta Gminy Gierałtowiec z dnia 19 lipca 2010 r. zwiększono budżet Gminy po stronie dochodów i wydatków o kwotę 335.000,00 zł z tytułu przyznania dotacji celowej przez Wojewodę Śląskiego. Dotacja przeznaczona była na wypłatę zasiłków celowych dla osób i rodzin poszkodowanych w wyniku powodzi, która wystąpiła w maju i czerwcu 2010 roku.
- 12) Zarządzeniem Nr OKO 0151/59/10 Wójta Gminy Gierałtowiec z dnia 27 lipca 2010 r. zwiększono budżet gminy po stronie dochodów i wydatków o kwotę 21.058,00 zł z tytułu przyznania dotacji celowej przez Wojewodę Śląskiego (13.200,00 zł) oraz przyznania dotacji celowej (7.858,00 zł) na zadania zlecone związane z finansowaniem kosztów przeprowadzenia powszechnego spisu rolnego w 2010 roku (informacja Prezesa Głównego Urzędu Statystycznego). Dotacja celowa przyznana przez Wojewodę Śląskiego przeznaczona była na sfinansowanie kosztów prac rzeczoznawców majątkowych związanych z oszacowaniem wysokości strat w budynkach mieszkalnych lub lokalach mieszkalnych uszkodzonych lub zniszczonych w wyniku powodzi i osuwisk w maju i czerwcu 2010 roku.
- 13) Zarządzeniem Nr OKO 0151/62/10 Wójta Gminy Gierałtowiec z dnia 30 lipca 2010 r. zwiększono budżet gminy po stronie dochodów i wydatków o kwotę 438.912,00 zł z tytułu przyznania dotacji celowej przez Wojewodę Śląskiego. Dotacja przeznaczona była na wypłatę zasiłków celowych dla osób i rodzin poszkodowanych w wyniku powodzi, która wystąpiła w maju i czerwcu 2010 roku (431.452,00 zł) oraz na dofinansowanie zakupu podręczników dla uczniów w ramach rządowego programu pomocy uczniom w 2010 roku – „Wyprawka szkolna” (7.460,00 zł).
- 14) Zarządzeniem Nr OKO 0151/64/10 Wójta Gminy Gierałtowiec z dnia 4 sierpnia 2010 r. zwiększono budżet gminy po stronie dochodów i wydatków o kwotę 862.239,00 zł z tytułu przyznania dotacji celowej przez Wojewodę Śląskiego. Dotacja przeznaczona była na wypłatę zasiłków celowych dla osób i rodzin poszkodowanych w wyniku powodzi, która wystąpiła w maju i czerwcu 2010 roku (859.138,00 zł) oraz na wypłatę dodatków dla pracowników socjalnych realizujących pracę socjalną w środowisku w 2010 roku (3.101,00 zł).
- 15) Uchwałą Nr XLV/339/10 Rady Gminy Gierałtowiec z dnia 12 sierpnia 2010 r. zwiększono budżet gminy po stronie dochodów o kwotę 947.170,00 zł oraz po stronie wydatków o kwotę 981.469,00 zł. Zmiany budżetu po stronie dochodów związane były z ustaleniem planu dochodów jednostek oświatowych (11.675,00 zł), Urzędu Gminy (185.495,00 zł z tytułu rozliczenia wpłat na rzecz KZK GOP), ujęciem w planie dochodów środków z dotacji celowych od innych jednostek samorządu terytorialnego (35.000,00 zł) oraz środków z tytułu zwrotów kosztów zabezpieczeń od przedsiębiorstw górniczych (715.000,00 zł). Zmiany budżetu po stronie wydatków związane były z koniecznością zabezpieczenia środków finansowych na badanie gleb w związku z powodzią, która miała miejsce w miesiącu maju 2010 roku (7.000,00 zł), zabezpieczeniem środków na dopłatę do 1 m<sup>3</sup> wody przeznaczonej dla PGK Sp. z o.o. (100.000,00 zł), uzupełnieniem środków na realizację zadania „Budowa układu skojarzonego wytwarzania ciepła i energii elektrycznej z silnikiem gazowym w budynku szkoły w Paniówkach” (5.260,00 zł), otrzymaniem dotacji celowej z Gminy Wielowieś na usuwanie skutków

- powodzi (5.000,00 zł), koniecznością zabezpieczenia środków finansowych na bieżące utrzymanie gminnego zasobu lokalowego (20.000,00 zł), zabezpieczeniem środków finansowych na wypłaty ekwiwalentów dla strażaków - członków Ochotniczych Straży Pożarnej w związku z powodzią, która miała miejsce w miesiącu maju 2010 roku (82.000,00 zł), zabezpieczeniem środków finansowych na działalność jednostek oświatowych - dostosowania pomieszczeń do zwiększonej liczby oddziałów przedszkolnych (266.849,00 zł), zabezpieczeniem środków na realizację zadania „Zagospodarowanie terenu przy budynku Ośrodka Zdrowia i Ośrodka Pomocy Społecznej w Gierałtowicach” (445.359,00 zł), ustaleniem planu wydatków Ośrodka Pomocy Społecznej, w szczególności na wypłaty zasiłków celowych osobom poszkodowanym w wyniku powodzi, która miała miejsce w miesiącu maju 2010 roku (37.209,00 zł), ustaleniem planu wydatków jednostek oświaty i wychowania w związku z realizacją prac społecznie użytecznych (2.792,00 zł) oraz zabezpieczeniem środków na remont budynku użytkowanego przez LKS w Gierałtowicach (10.000,00 zł).
- 16) Zarządzeniem Nr OKO 0151/65/10 Wójta Gminy Gierałtowice z dnia 13 sierpnia 2010 r. zwiększono budżet gminy po stronie dochodów i wydatków o kwotę 81.235,00 zł z tytułu przyznania dotacji celowej przez Wojewodę Śląskiego. Dotacja przeznaczona była na sfinansowanie kosztów prac rzeczoznawców majątkowych związanych z oszacowaniem wysokości strat w budynkach mieszkalnych lub lokalach mieszkalnych uszkodzonych lub zniszczonych w wyniku powodzi i osuwisk w maju i czerwcu 2010 roku (3.000,00 zł), wypłatę zasiłków celowych dla osób i rodzin poszkodowanych w wyniku powodzi, która wystąpiła w maju i czerwcu 2010 roku (63.261,00 zł) oraz na dofinansowanie realizacji programu wieloletniego „Pomoc państwa w zakresie dożywiania” (14.974,00 zł).
- 17) Zarządzeniem Nr OKO 0151/71/10 Wójta Gminy Gierałtowice z dnia 31 sierpnia 2010 r. zwiększono budżet gminy po stronie dochodów i wydatków o kwotę 18.000,00 zł z tytułu przyznania dotacji celowej przez Wojewodę Śląskiego. Dotacja przeznaczona była na wypłatę zasiłków celowych dla osób i rodzin poszkodowanych w wyniku powodzi, która wystąpiła w maju i czerwcu 2010 roku.
- 18) Zarządzeniem Nr OKO 0151/74/10 Wójta Gminy Gierałtowice z dnia 14 września 2010 r. zwiększono budżet gminy po stronie dochodów i wydatków o kwotę 89.409,00 zł z tytułu przyznania dotacji celowej przez Wojewodę Śląskiego (86.866,00 zł) oraz przyznania dotacji celowej (2.543,00 zł) na zadania zlecone związane z finansowaniem kosztów przeprowadzenia powszechnego spisu rolnego w 2010 roku (informacja Prezesa Głównego Urzędu Statystycznego). Dotacja celowa przyznana przez Wojewodę Śląskiego przeznaczona była na sfinansowanie wydatków związanych z prowadzoną akcją przeciwpowodziową (74.000,00 zł) oraz dofinansowanie wypłat zasiłków okresowych w części gwarantowanej z budżetu państwa (12.866,00 zł).
- 19) Zarządzeniem Nr OKO 0151/74/10 Wójta Gminy Gierałtowice z dnia 14 września 2010 r. zmniejszono budżet gminy po stronie dochodów i wydatków o kwotę 50.001,00 zł w związku z decyzją Wojewody Śląskiego zmniejszającą plan dotacji celowej na wypłatę zasiłków celowych dla osób i rodzin poszkodowanych w wyniku powodzi, która wystąpiła w maju i czerwcu 2010 roku.
- 20) Zarządzeniem Nr OKO 0151/76/10 Wójta Gminy Gierałtowice z dnia 30 września 2010 r. zwiększono budżet gminy po stronie dochodów i wydatków o kwotę 16.000,00 zł z tytułu przyznania dotacji celowej przez Wojewodę Śląskiego. Dotacja przeznaczona była na wypłatę zasiłków powodziowych na cele edukacyjne dla poszkodowanych uczniów.
- 21) Zarządzeniem Nr OKO 0151/76/10 Wójta Gminy Gierałtowice z dnia 30 września 2010 r. zmniejszono budżet gminy po stronie dochodów i wydatków o kwotę 64,00 zł w związku z informacją Kierownika Krajowego Biura Wyborczego w sprawie zmniejszenia planu dotacji celowej na pokrycie kosztów niszczenia dokumentów z wyborów Prezydenta RP.
- 22) Uchwałą Nr XLVI/345/10 Rady Gminy Gierałtowice z dnia 30 września 2010 r. zwiększono budżet gminy po stronie dochodów o kwotę 1.497.033,40 zł oraz po stronie wydatków o kwotę 1.497.033,40 zł. Zmiany budżetu po stronie dochodów związane były z ustaleniem planu dochodów jednostek oświatowych (215.029,00 zł), wprowadzeniem środków pochodzących z budżetu Unii Europejskiej przeznaczonych na realizację programu „Comenius” (61.566,40 zł) oraz realizacją dochodów z tytułu odszkodowań za nieruchomości zajęte pod budowę autostrad (1.220.438,00 zł). Zmiany budżetu po stronie wydatków związane były z zabezpieczeniem środków na dopłatę do 1 m<sup>3</sup> wody przeznaczonej dla PGK Sp. z o.o. (85.000,00 zł), zabezpieczeniem środków finansowych na nabycie nieruchomości gruntowych w Chudowie (68.722,00 zł), uzupełnieniem środków na bieżące utrzymanie budynków komunalnych (28.000,00 zł), zabezpieczeniem środków finansowych na realizację zadań dotyczących miejscowego planu zagospodarowania przestrzennego (60.000,00 zł), zabezpieczeniem środków finansowych na instalację systemu alarmowego w budynku Urzędu Gminy (15.660,00 zł), zwiększeniem planu wydatków jednostek oświatowych na bieżącą działalność (930.000,00 zł),

- ustaleniem planu wydatków na realizację przez ZSP w Gierałtowicach programu „Comenius” (61.566,40 zł), ustaleniem planu wydatków na realizację zadań z zakresu żywienia (214.952,00 zł), zabezpieczeniem środków finansowych na świadczenia pracownicze w związku z realizacją prac społecznie użytecznych w jednostkach oświatowych (48,00 zł), zabezpieczeniem środków finansowych na dopłatę do 1 m<sup>3</sup> ścieków przeznaczonych dla PGK Sp. z o.o. (7.000,00 zł), zabezpieczeniem środków finansowych na bieżącą działalność służb komunalnych (8.500,00 zł), zabezpieczeniem środków finansowych na instalację systemu alarmowego w budynku GOK w Gierałtowicach (7.585,00 zł) oraz zabezpieczeniem środków na bieżące utrzymanie obiektów sportowych (10.000,00 zł).
- 23) Zarządzeniem Nr OKO 0151/77/10 Wójta Gminy Gierałtowice z dnia 1 października 2010 r. zwiększono budżet gminy po stronie dochodów i wydatków o kwotę 160.000,00 zł z tytułu przyznania dotacji celowej przez Ministra Finansów. Dotacja przeznaczona była na realizację zadań związanych z usuwaniem skutków klęsk żywiołowych w infrastrukturze komunalnej.
- 24) Zarządzeniem Nr OKO 0151/80/10 Wójta Gminy Gierałtowice z dnia 13 października 2010r. zwiększono budżet gminy po stronie dochodów i wydatków o kwotę 33.897,00 zł z tytułu przyznania dotacji celowej przez Wojewodę Śląskiego (835,00 zł) oraz przyznania dotacji celowej (33.062,00 zł) na zadania zlecone związane z finansowaniem kosztów przygotowania i przeprowadzenia wyborów do rad gmin, rad powiatów i sejmików województw, Rady m. st. Warszawy i rad dzielnic m. st. Warszawy oraz wyborów wójtów, burmistrzów i prezydentów miast zarządzonych na dzień 21 listopada 2010 r. (informacja Kierownika Krajowego Biura Wyborczego). Dotacja celowa przyznana przez Wojewodę Śląskiego przeznaczona była na sfinansowanie prac komisji kwalifikacyjnych i egzaminacyjnych powołanych do rozpatrzenia wniosków nauczycieli o wyższy stopień awansu zawodowego.
- 25) Zarządzeniem Nr OKO 0151/83/10 Wójta Gminy Gierałtowice z dnia 22 października 2010r. zwiększono budżet gminy po stronie dochodów i wydatków o kwotę 4.236,00 zł z tytułu przyznania dotacji celowej przez Wojewodę Śląskiego. Dotacja przeznaczona była na dofinansowanie świadczeń pomocy materialnej dla uczniów o charakterze socjalnym.
- 26) Zarządzeniem Nr OKO 0151/86/10 Wójta Gminy Gierałtowice z dnia 2 listopada 2010 r. zwiększono budżet gminy po stronie dochodów i wydatków o kwotę 29.106,00 zł z tytułu przyznania dotacji celowej przez Wojewodę Śląskiego. Dotacja przeznaczona była na wypłaty rodzinom rolniczym poszkodowanym w wyniku tegorocznej powodzi, huraganu, obsunięcia ziemi zasiłków celowych.
- 27) Zarządzeniem Nr OKO 0151/86/10 Wójta Gminy Gierałtowice z dnia 2 listopada 2010 r. zmniejszono budżet gminy po stronie dochodów i wydatków o kwotę 1.776,00 zł w związku z decyzją Wojewody Śląskiego zmniejszającą plan dotacji celowej na dofinansowanie wypłat zasiłków stałych.
- 28) Uchwałą Nr XLVIII/377/10 Rady Gminy Gierałtowice z dnia 10 listopada 2010 r. zwiększono budżet gminy po stronie dochodów o kwotę 301.060,00 zł oraz po stronie wydatków o kwotę 401.060,00 zł. Zmiany budżetu po stronie dochodów związane były z ustaleniem planu dochodów z tytułu opłaty eksploatacyjnej od przedsiębiorstw górniczych (80.000,00 zł), ujęciem w planie dochodów środków z WFOŚiGW – dofinansowanie wyjazdów śródrocznych uczniów jednostek oświatowych (14.060,00 zł), środków z tytułu zwrotów kosztów zabezpieczeń od przedsiębiorstw górniczych (107.000,00 zł), ustaleniem planu dochodów z tytułu odszkodowań za nieruchomości zajęte pod budowę autostrad (100.000,00 zł). Zmiany budżetu po stronie wydatków związane były z uzupełnieniem środków na realizację zadań z zakresu utrzymania rowów melioracyjnych (7.000,00 zł), zabezpieczeniem środków na dopłatę do 1 m<sup>3</sup> wody przeznaczonych dla PGK Sp. z o.o. (40.000,00 zł), zabezpieczeniem środków finansowych na awaryjny remont pomieszczeń biurowych w budynku pałacowym w Przyszowicach (40.000,00 zł), zabezpieczeniem środków finansowych na realizację zadań remontowych w budynku OSP Chudów (40.000,00 zł), zwiększeniem planu wydatków jednostek oświatowych na bieżącą działalność (244.000,00 zł), zabezpieczeniem środków finansowych na dopłatę do 1 m<sup>3</sup> ścieków przeznaczonych dla PGK Sp. z o.o. (3.000,00 zł), ustaleniem planu dotacji podmiotowej dla Gminnej Biblioteki Publicznej (20.000,00 zł) oraz zabezpieczeniem środków finansowych na opracowanie wyceny obiektu sportowego - pływalni w Paniówkach (7.060,00 zł).
- 29) Zarządzeniem Nr OKO 0151/92/10 Wójta Gminy Gierałtowice z dnia 15 listopada 2010 r. zwiększono budżet gminy po stronie dochodów i wydatków o kwotę 300.000,00 zł z tytułu przyznania dotacji celowej przez Ministra Finansów. Dotacja przeznaczona była na realizację zadań związanych z usuwaniem skutków klęsk żywiołowych w infrastrukturze komunalnej.

- 30) Zarządzeniem Nr OKO 0151/93/10 Wójta Gminy Gierałtowiec z dnia 19 listopada 2010 r. zwiększono budżet gminy po stronie dochodów i wydatków o kwotę 87.348,72 zł z tytułu przyznania dotacji celowej przez Wojewodę Śląskiego. Dotacja przeznaczona była na zwrot części podatku akcyzowego zawartego w cenie oleju napędowego wykorzystywanego do produkcji rolnej przez producentów rolnych oraz na pokrycie kosztów postępowania w sprawie jego zwrotu (21.030,72 zł), sfinansowanie zobowiązań wymagalnych z tytułu gwarantowanej z budżetu państwa części zasiłku okresowego (1.748,00 zł), opłacanie składek na ubezpieczenie zdrowotne za osoby pobierające niektóre świadczenia rodzinne (85,00 zł), wypłaty rodzinom rolniczym poszkodowanym w wyniku tegorocznej powodzi, huraganu, obsunięcia ziemi zasiłków celowych (44.485,00 zł), wypłatę zasiłków celowych dla osób i rodzin poszkodowanych w wyniku powodzi, która wystąpiła w maju i czerwcu 2010 roku (20.000,00 zł).
- 31) Zarządzeniem Nr OKO 0151/93/10 Wójta Gminy Gierałtowiec z dnia 19 listopada 2010 r. zmniejszono budżet gminy po stronie dochodów i wydatków o kwotę 65.104,00 zł w związku z decyzją Wojewody Śląskiego zmniejszającą plan dotacji celowej na wypłaty świadczeń rodzinnych, świadczeń z funduszu alimentacyjnego (64.489,00 zł), składek na ubezpieczenie zdrowotne opłacanych za osoby pobierające niektóre świadczenia z pomocy społecznej (540,00 zł) oraz realizację Rządowego Programu „Radosna Szkoła” (75,00 zł).
- 32) Zarządzeniem Nr OKO 0151/96/10 Wójta Gminy Gierałtowiec z dnia 29 listopada 2010 r. zwiększono budżet gminy po stronie dochodów i wydatków o kwotę 7.572,00 zł z tytułu przyznania dotacji celowej przez Wojewodę Śląskiego. Dotacja przeznaczona była na dofinansowanie realizacji programu wieloletniego „Pomoc państwa w zakresie dożywiania” (2.186,00 zł) oraz sfinansowanie zobowiązań wymagalnych z tytułu gwarantowanej z budżetu państwa części zasiłku okresowego (5.386,00 zł).
- 33) Uchwałą Nr III/16/10 Rady Gminy Gierałtowiec z dnia 9 grudnia 2010 r. zwiększono budżet gminy po stronie dochodów o kwotę 7.631,00 zł oraz po stronie wydatków o kwotę 7.631,00 zł. Zmiany budżetu po stronie dochodów związane były z wprowadzeniem dochodów z tytułu pomocy finansowej otrzymanej od Województwa Śląskiego na wsparcie osób poszkodowanych w wyniku powodzi w roku 2010 (6.631,00 zł) oraz dotacji celowej otrzymanej od Województwa Śląskiego – nagrody w konkursie „Piękna Wieś Województwa Śląskiego” (1.000,00 zł). Zmiany budżetu po stronie wydatków związane były z zabezpieczeniem środków finansowych na wypłaty świadczeń dla osób poszkodowanych w wyniku powodzi (6.631,00 zł) oraz zabezpieczeniem środków finansowych na wydatki bieżące – realizację nagrody otrzymanej w konkursie „Piękna Wieś Województwa Śląskiego” (miejscowość Paniówki) – 1.000,00 zł.
- 34) Zarządzeniem Nr OKO 0151/101/10 Wójta Gminy Gierałtowiec z dnia 13 grudnia 2010 r. zwiększono budżet gminy po stronie dochodów i wydatków o kwotę 2.394,00 zł z tytułu przyznania dotacji celowej przez Wojewodę Śląskiego. Dotacja przeznaczona była na sfinansowanie zobowiązań wymagalnych z tytułu gwarantowanej z budżetu państwa części zasiłku okresowego.
- 35) Uchwałą Nr IV/19/10 Rady Gminy Gierałtowiec z dnia 23 grudnia 2010 r. zwiększono budżet gminy po stronie dochodów o kwotę 285.558,00 zł oraz po stronie wydatków o kwotę 13.000,00 zł. Zmiany budżetu po stronie dochodów związane były ze zmniejszeniem dochodów z tytułu podatku od spadków i darowizn (60.000,00 zł), udziału we wpływach z podatku dochodowego od osób fizycznych (140.000,00 zł), odsetek od środków na rachunkach lokat terminowych (150.000,00 zł), sprzedaży nieruchomości gruntowych (4.000.000,00 zł) oraz zwiększeniem planu dochodów z tytułu podatku od nieruchomości (1.820.000,00 zł), podatku od środków transportowych (10.000,00 zł), udziału we wpływach z podatku dochodowego od osób prawnych (20.000,00 zł), odsetek od nieterminowych wpłat z tytułu podatku od nieruchomości (880.000,00 zł), wprowadzeniem środków z budżetu Unii Europejskiej na realizację zadania „Budowa gminnej krytej pływalni w Paniówkach” (3.005,00 zł), dochodów jednostek oświatowych - opłat za żywienie (13.000,00 zł), wprowadzeniem środków z budżetu Unii Europejskiej na realizację zadania „Budowa gminnej krytej pływalni w Paniówkach” (1.889.553,00 zł). Zmiany budżetu po stronie wydatków związane były z zabezpieczeniem środków na realizację zadań z zakresu żywienia w jednostkach oświatowych (13.000,00 zł).

### 3. Analiza wskaźnikowa budżetu

Na podstawie wybranych wskaźników przedstawiono poniżej krótką analizę budżetu, w skład której wchodzi: analiza wskaźnikowa atrakcyjności finansowej gminy, analiza równowagi budżetowej oraz analiza rotacji środków budżetowych.

Lp.	WSKAŹNIK		
	Nazwa i sposób kalkulacji	2009r.	2010r.



<b>BUDŻET (%)</b>			
1.	Nadwyżka (Deficyt) / dochody ogółem	-30,23	0,57
2.	Dochody własne / dochody ogółem	64,51	62,08
<b>NADWYŻKA OPERACYJNA (%)</b>			
3.	Nadwyżka operacyjna / dochody ogółem	13,16	11,12
<b>ZADŁUŻENIE (%)</b>			
4.	Stan zadłużenia / dochody ogółem	0,00	0,00
<b>WYDATKI MAJĄTKOWE (%)</b>			
5.	Wydatki majątkowe / dochody ogółem	51,92	32,42
<b>WSKAŹNIKI PER CAPITA (ZŁ/MIESZK.)</b>			
6.	Stan zadłużenia per capita	0,00	0,00
7.	Dochody ogółem per capita	3.558,02	4.386,61
8.	Wydatki ogółem per capita	4.633,53	4.361,58
9.	Wydatki majątkowe per capita	1.847,21	1.422,24

Na podstawie wskaźników dotyczących budżetu widać stosunkowo wysoki udział dochodów własnych świadczący o samodzielności i niezależności finansowej gminy. Obserwujemy jednak tendencję spadkową w stosunku do lat ubiegłych spowodowaną obniżeniem poziomu dochodów z tytułu opłaty eksploatacyjnej oraz udziałów w podatkach budżetu państwa. Wskaźnik udziału nadwyżki w dochodach gminy na poziomie 0,57% oznacza, że całość wydatków znalazła pokrycia w dochodach, tym samym nie angażowano nadwyżki z lat ubiegłych.

W oparciu o wskaźnik nadwyżki operacyjnej można dokonać oceny potencjału finansowego gminy, którego jednym z mierników są środki finansowe, jakie gmina może przeznaczyć na realizację programu inwestycyjnego. Wskaźnik nadwyżki operacyjnej będący kategorią stosunkowo stałą (nie zawiera wpływów jednorazowych: sprzedaży mienia, dotacji inwestycyjnych) kształtuje się na poziomie 11,12% i uległ nieznacznemu spadkowi w porównaniu z rokiem 2009 (13,16%).

Wskaźnik dotyczący zadłużenia służy do oceny sytuacji gminy w świetle ustawowych ograniczeń związanych z wykorzystaniem instrumentów dłużnych, zarządzania zadłużeniem oraz zdolnością kredytową. Z uwagi na fakt, że gmina nie korzysta ze wspomnianych wyżej instrumentów, wskaźnik zadłużenia kształtuje się, podobnie jak w latach ubiegłych, na poziomie 0,00%. Stwarza to potencjalne możliwości w wykorzystywaniu instrumentów dłużnych w kolejnych latach.

Wskaźnik dotyczący wydatków majątkowych służy do oceny działalności i polityki inwestycyjnej gminy. W roku 2009 wskaźnik ten ukształtował się na poziomie 51,92%, natomiast w roku 2010 spadł do poziomu 32,42%, co świadczy o spadku wydatków na realizację zadań inwestycyjnych. Należy jednak zwrócić uwagę na fakt, że w roku 2010 wydatki majątkowe nie były finansowane ze środków pochodzących z nadwyżki z lat ubiegłych.

Wskaźniki per capita służą przede wszystkim do porównania czasowego poszczególnych kategorii budżetowych w przeliczeniu na 1 mieszkańca. Z uwagi na brak korzystania z instrumentów dłużnych wskaźnik zadłużenia kształtuje się na poziomie 0,00 zł na 1 mieszkańca. Wskaźnik dochodów ogółem per capita uległ znacznemu zwiększeniu w porównaniu z rokiem 2009, co wiąże się z faktem, iż nastąpił znaczący wzrost dochodów majątkowych. Wskaźniki wydatków ogółem per capita oraz wydatków majątkowych per capita uległy niewielkiemu zmniejszeniu w porównaniu z rokiem 2009, co związane jest z realizacją mniejszej liczby zadań inwestycyjnych, jak również poziomem wykonania wydatków zaplanowanych na rok 2010.

### **Analiza równowagi budżetowej**

Wskaźnik samodzielności finansowej =  $\text{dochody własne} / \text{wydatki budżetu} \times 100$

Dochody własne w 2010 roku pokryły 62,44% rocznych wydatków, czyli 228 dni budżetowych. W porównaniu do roku 2009 obserwujemy wzrost wskaźnika wynikający z realizacji znacznie wyższego poziomu dochodów własnych w grupie dochodów majątkowych.

Wskaźnik podatków centralnych =  $\text{udział w podatkach centralnych} / \text{wydatki budżetu} \times 100$  W 2010 roku wskaźnik podatków centralnych ukształtował się na poziomie 16,62%, czyli 61 dni budżetowych. Stopień uzależnienia budżetu gminy od centralnych regulacji jest stabilny i wykazuje nieznaczną tendencję rosnącą.

Wskaźnik subwencji =  $\text{subwencje} / \text{wydatki budżetu} \times 100$ .

Dochody budżetu z tytułu subwencji w 2010 roku pokryły 18,45% wydatków, czyli 67 dni budżetowych. Stopień pokrycia wydatków budżetowych ze źródeł gwarantowanych przez budżet państwa kształtuje się na tym samym poziomie co w roku 2009, gmina jednak nadal zmuszona jest do przeznaczania dodatkowych środków finansowych na realizację zadań z zakresu oświaty i wychowania.

Wskaźnik dotacji = dotacje / wydatki budżetu x 100

Dotacje w 2010 roku pokryły 15,11% wydatków budżetu, czyli 55 dni budżetowych. Wskaźnik ten uległ wzrostowi z uwagi na dodatkowe środki otrzymane w związku z powodzią, która miała miejsce w miesiącu maju; dotacje jednak otrzymywane są w wielu przypadkach w niewystarczającej wysokości, dlatego gmina zmuszona jest dofinansowywać zadania z zakresu administracji rządowej z dochodów własnych.

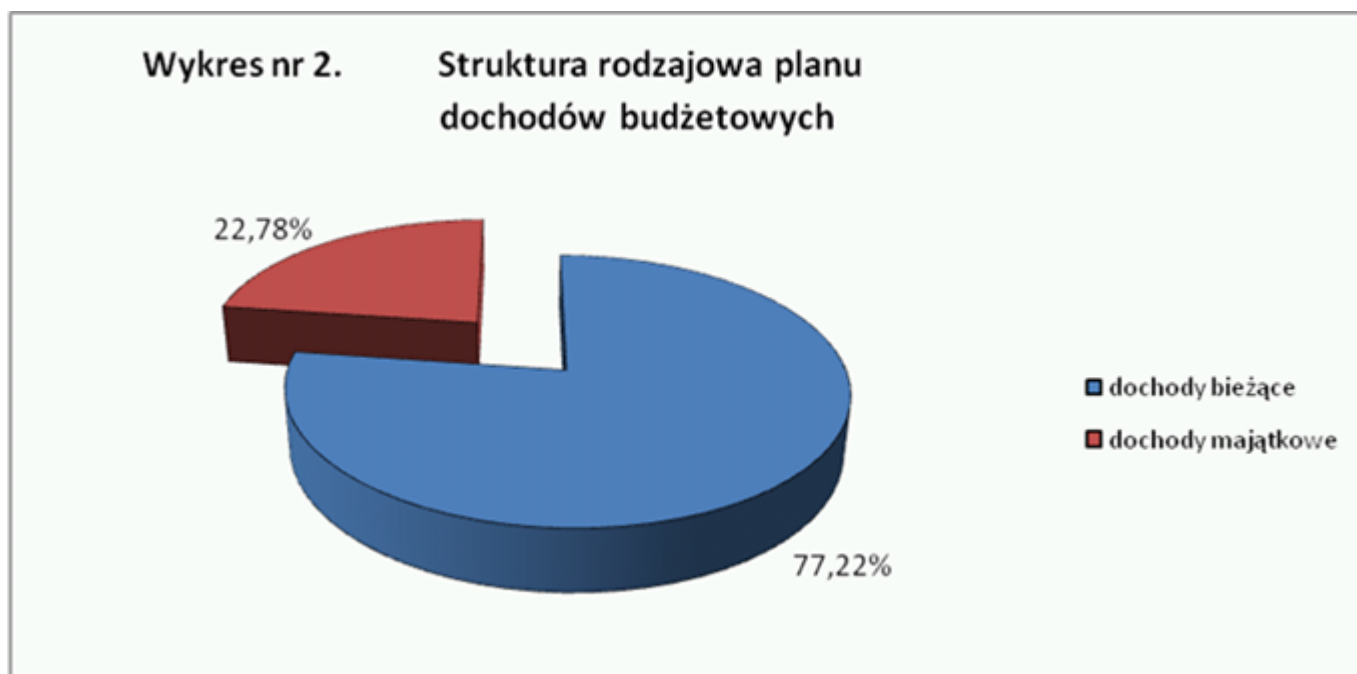
#### **Analiza rotacji środków budżetowych**

Cykl rotacji dochodów budżetu = dochody budżetu / wydatki budżetu x 365

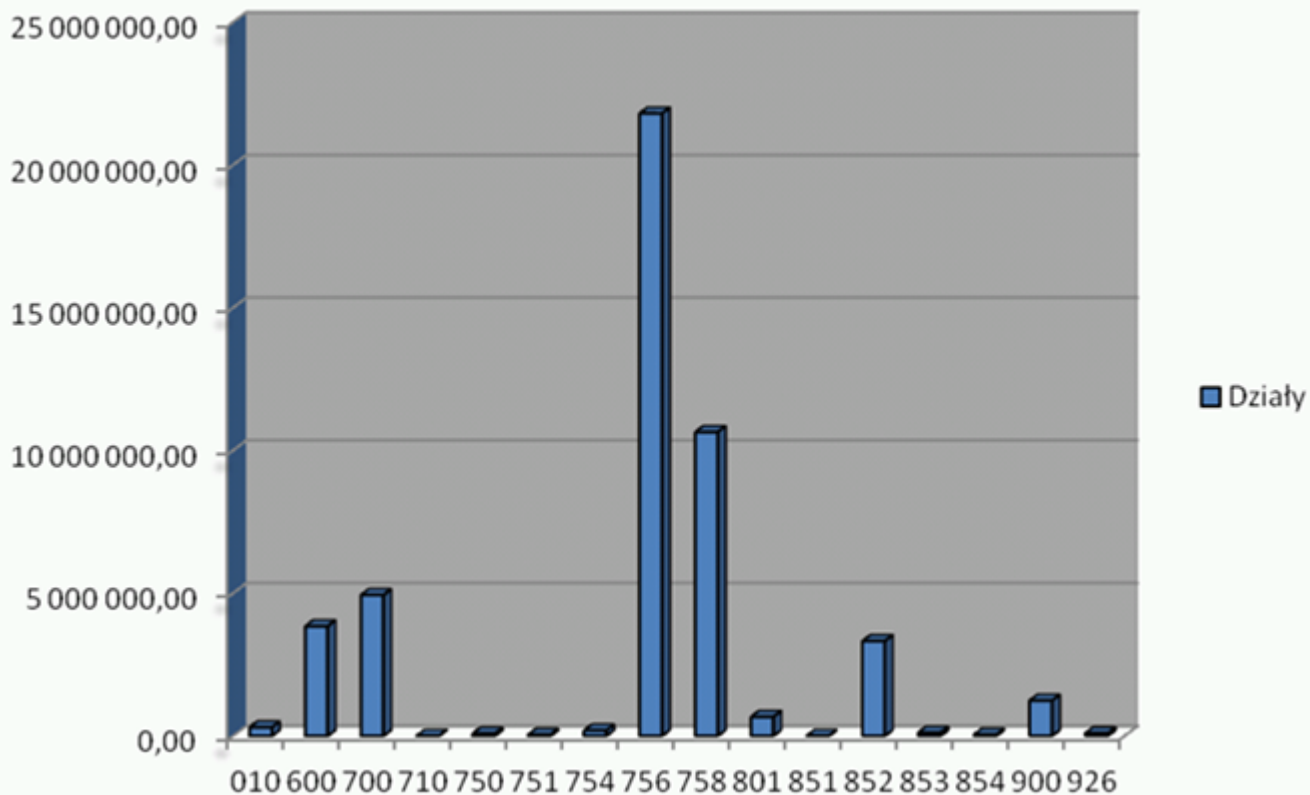
W 2010 roku cykl rotacji dochodów budżetowych wyniósł 367 dni. W porównaniu do roku 2009 znacznie wzrósł stopień pokrycia wydatków ogółem generowanymi przez gminę dochodami i gmina zakończyła rok budżetowy nadwyżką w wysokości 270.247,59 zł.

#### **4. Wykonanie dochodów**

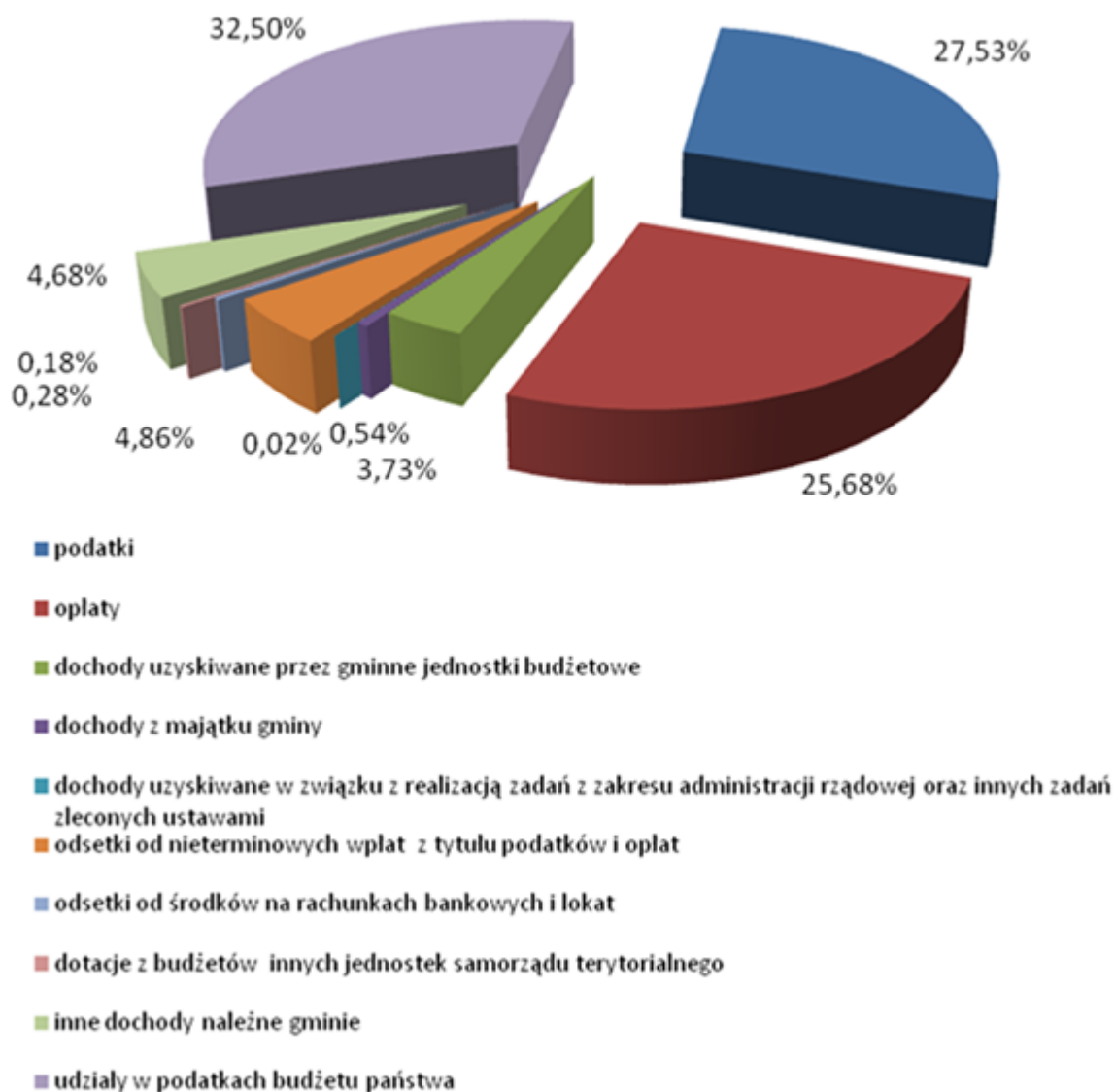
W uchwale budżetowej na 2010 rok zaplanowano dochody gminy w kwocie 38.536.894,00 zł. Plan po zmianach wynosił 46.663.217,02 zł, a wykonanie na dzień 31.12.2010 r. w łącznej kwocie 47.353.488,47 zł stanowiło 101,48% wielkości planowanej. W stosunku do roku 2009 wykonanie dochodów ogółem wzrosło o 23,51%.

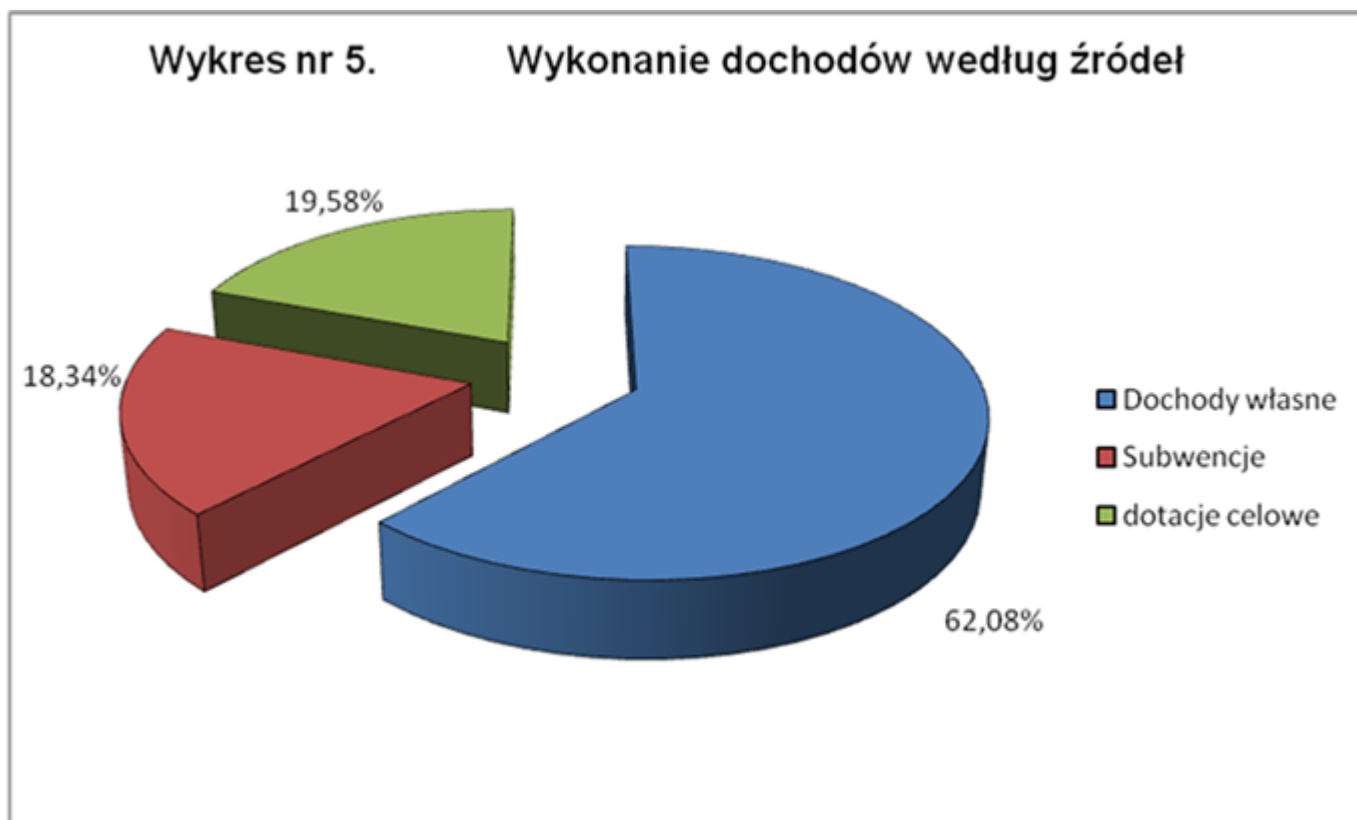


Wykres nr 3. Wykonanie dochodów w układzie działowym



**Wykres nr 4. Struktura bieżących dochodów własnych**





#### 4.1. Wykonanie dochodów bieżących

Plan dochodów bieżących według uchwały budżetowej wynosił 28.748.282,00 zł, plan po zmianach – 36.033.210,02 zł, natomiast wykonanie ukształtowało się na poziomie 36.996.147,02 zł (102,67% planu ).

##### DOCHODY WŁASNE GMINY

Dochody własne gminy zaplanowane w kwocie 22.950.516,76 zł zostały wykonane w wysokości 24.071.485,25 zł, co stanowi 104,88% planu. Dochodami własnymi gminy są: podatki i opłaty lokalne, dochody jednostek budżetowych, dochody z majątku gminy, dochody uzyskiwane w związku z realizacją zadań z zakresu administracji rządowej, odsetki od środków na rachunkach bankowych i lokat, odsetki za nieterminowe regulowanie należności, dotacje z budżetów innych jednostek samorządu terytorialnego, dochody z kar pieniężnych i grzywien, spadki, zapisy, darowizny, inne należne dochody nie klasyfikujące się do wyżej wymienionych źródeł oraz udziały w podatkach budżetu państwa.

##### Podatki

Zaplanowane dochody z tytułu podatków w wysokości 5.959.625,00 zł, wykonano w 111,19% (6.626.449,05 zł).

Największy, 86,44% udział w tej grupie ma **podatek od nieruchomości**, którego wykonanie ukształtowało się na poziomie 112,66%, w tym: od osób prawnych w wysokości 4.185.216,46 zł co stanowi 114,21% planu i od osób fizycznych – 1.542.942,84 zł co stanowi 108,66% planu. Na wysoki poziom wykonania dochodów z tytułu podatku od nieruchomości od osób prawnych bezpośredni wpływ miały prowadzone postępowania podatkowe w zakresie zaległego podatku od nieruchomości dotyczące obiektów budowlanych zlokalizowanych w wyrobiskach górniczych. Wpływy z pozostałych podatków ukształtowały się następująco:

**Podatek rolny** – wykonanie na poziomie 83,50%, w tym: od osób prawnych w wysokości 13.347,47 zł, co stanowi 88,98% planu i od osób fizycznych – 199.574,76 zł, co stanowi 83,16% planu. Poziom wykonania dochodów z tytułu podatku rolnego wynika bezpośrednio z kształtowania się ceny skupu żyta.

**Podatek leśny** – wykonanie na poziomie 104,06%, w tym: od osób prawnych w wysokości 4.440,00 zł, co stanowi 108,29% planu i od osób fizycznych – 762,97 zł, co stanowi 84,77% planu. Wpływ dochodów nastąpił na przewidywanym poziomie, który prognozowano w oparciu o średnią cenę sprzedaży drewna. Mniejsza niż planowano nastąpiła dynamika wzrostu dochodów z tytułu podatku leśnego od osób fizycznych, większa natomiast w przypadku podatników będących osobami prawnymi.

**Podatek od środków transportowych** – wykonanie na poziomie 117,81%. Dochody w całości pochodzą od podatników będących osobami fizycznymi (282.750,29 zł). Wysokie wykonanie dochodów z tytułu podatku od środków transportowych spowodowane jest skutecznym działaniem organu podatkowego, w tym również w zakresie regulowania zaległości tego podatku.

**Podatek płacony w formie karty podatkowej** – wykonanie na poziomie 55,15% (11.030,02 zł). Jest to podatek pobierany i wpłacany na konto Urzędu Gminy przez Urzędy Skarbowe z terenu całego kraju.

**Podatek od spadków i darowizn** – wykonanie na poziomie 107,20% (91.119,50 zł). Jest to podatek pobierany i wpłacany na konto Urzędu Gminy przez Urzędy Skarbowe z terenu całego kraju.

**Podatek od czynności cywilnoprawnych** – wykonanie na poziomie 109,36% (295.264,74 zł). Jest to podatek pobierany i wpłacany na konto Urzędu Gminy przez Urzędy Skarbowe z terenu całego kraju.

### **Oplaty**

Zaplanowane dochody z tytułu opłat w wysokości 5.881.500,00 zł, wykonano w 105,09% (6.181.016,52 zł).

Największy, 96,40% udział w tej grupie dochodów ma **opłata eksploatacyjna**, która została wykonana w 104,90% planu (5.958.213,27 zł). Poziom wykonania dochodów z tytułu bieżącej opłaty eksploatacyjnej wynika z ilości wydobycia kopaliny przez przedsiębiorstwa górnicze. Wpływy z pozostałych opłat ukształtowały się następująco:

**Opłata skarbowa** – wykonanie na poziomie 98,51% (34.480,00 zł). Poziom wykonania uzależniony jest od ilości dokonywanych czynności urzędowych podlegających tej opłacie.

**Opłata targowa** – wykonanie na poziomie 92,25% (1.845,00 zł). Poziom wykonania tej opłaty uzależniony jest od liczby osób handlujących na targowiskach, powierzchni zajętych na sprzedaż towarów.

**Inne stanowiące dochody gminy na podstawie odrębnych przepisów** – wykonanie na poziomie 113,36% (186.478,25 zł), największy 93,05% udział ma opłata za zezwolenie na sprzedaż alkoholu. Wykonanie dochodów z poszczególnych opłat składających się na tą grupę przedstawia się następująco:

- za zajęcie pasa drogowego – 8.801,51 zł (586,77%). Wysokość osiąganych dochodów zależy od ilości osób zainteresowanych prowadzeniem działalności handlowej w pasie drogi, prowadzonych robót budowlanych oraz od wysokości stawek za zajęcie pasa drogowego i zajmowanej powierzchni.

- za zezwolenie na sprzedaż alkoholu – 173.514,32 zł (108,45%). Wpływy uzależnione są od ilości punktów sprzedaży alkoholu i rodzaju wydawanego pozwolenia na sprzedaż alkoholu.

- produktowa – 4.162,42 zł (138,75%). Jest to opłata naliczana na podstawie przekazywanego do Wojewódzkiego Funduszu Ochrony Środowiska i Gospodarki Wodnej sprawozdania dotyczącego odpadów opakowaniowych zebranych w gminie.

### **Dochody uzyskiwane przez gminne jednostki budżetowe**

Dochody uzyskiwane przez gminne jednostki budżetowe zaplanowane zostały w wysokości 816.806,24 zł, a ich wykonanie wyniosło 109,97% (898.215,49 zł).

Wykonanie dochodów obejmuje poszczególne jednostki budżetowe, wyłączając z tego wpływy z tytułu odsetek od środków finansowych na rachunkach lokat bankowych i od nieterminowo regulowanych należności z tytułu podatków i opłat stanowiących dochody gminy, które zostały przedstawione w odrębnych pozycjach.

**Urząd Gminy** – wykonanie na poziomie 108,15% (362.846,03 zł). Na wysoki poziom wykonania wpłynęła realizacja w I półroczu dochodów z tytułu rozliczenia za rok 2009 wpłat na rzecz KZK GOP (185.494,98 zł). Pozostałe wpływy dochodów zostały wykonane następująco:

- z tytułu zwrotu kosztów prowadzonej egzekucji podatkowej – 5.869,60 zł,

- z tytułu opłat za gospodarze korzystanie ze środowiska – 129.161,45 zł,

- z tytułu świadczonych usług – 171,32 zł,

- pozostałe dochody w tym m. in. z tytułu realizacji prac społecznie użytecznych, prowizji za dokonywanie terminowych rozliczeń z Zakładem Ubezpieczeń Społecznych oraz Urzędem Skarbowym, kary umowne – 42.148,68 zł.

**Jednostki oświaty i wychowania** – wykonanie na poziomie 109,81% (517.408,59 zł). Zasadniczą pozycję stanowią wpływy z opłat za korzystanie z zajęć o charakterze edukacyjnym przez dzieci przedszkolne oraz opłaty za żywienie w jednostkach oświatowych.

**Ośrodek Pomocy Społecznej** – wykonanie na poziomie 177,83% (17.960,87 zł). Są to m. in. wpływy za świadczone usługi opiekuńcze i specjalistyczne usługi opiekuńcze, środki zwrócone przez dłużników alimentacyjnych oraz wpłaty nienależnie pobranych świadczeń rodzinnych w latach ubiegłych.

### **Dochody z majątku gminy**

Zaplanowane dochody z majątku gminy w wysokości 165.000,00 zł zostały wykonane w 79,26% (130.774,02 zł).

Największe wpływy w tej grupie dochodów zanotowano z tytułu dzierżawy i najmu, gdzie osiągnięto wykonanie w wysokości 126.015,85 zł co daje 76,37% planu, w tym największe wpływy (dział 700 gospodarka mieszkaniowa) pochodzą z tytułu czynszów oraz z tytułu dzierżawy nieruchomości, które wyniosły łącznie 97.983,23 zł. Wpływy z pozostałych dochodów w tej grupie pochodzą z tytułu zarządu, użytkowania i użytkowania wieczystego nieruchomości - opłaty rocznej za trwały zarząd (4.758,17 zł).

### **Dochody uzyskiwane w związku z realizacją zadań z zakresu administracji rządowej oraz innych zadań zleconych ustawami**

Dochody zostały zaplanowane w wysokości 2.652,00 zł, a ich wykonanie wyniosło 141,27% (3.746,37 zł).

W dziale 750 osiągnięto dochody w związku z realizacją zadań z zakresu wydawania dowodów osobistych – 6,20 zł.

W dziale 852 osiągnięto dochody głównie z tytułu zaliczek alimentacyjnych oraz funduszu alimentacyjnego w związku ze zwrotem należności od dłużników alimentacyjnych – 3.740,17 zł. Prognoza dochodów jest przyjmowana na podstawie planu sporządzanego przez Wojewodę Śląskiego.

### **Odsetki od nieterminowych wpłat z tytułu podatków i opłat**

Zaplanowane dochody w wysokości 1.065.000,00 zł zostały wykonane w 109,90% (1.170.452,81 zł).

Realizowane dochody dotyczą odsetek od osób fizycznych i prawnych, naliczone od wszystkich podatków i opłat. Zasadnicza pozycja realizowanych dochodów dotyczy należności od przedsiębiorstw górniczych. W wyniku postępowania podatkowego wyegzekwowano odsetki od zaległego podatku od nieruchomości dotyczącego obiektów budowlanych zlokalizowanych w wyrobiskach górniczych, co w głównej mierze wpłynęło na tak wysoki poziom wykonania dochodów.

### **Odsetki od środków na rachunkach bankowych i lokat**

Zaplanowane dochody w wysokości 100.000,00 zł zostały zrealizowane w 66,29% (66.292,77 zł).

Realizowane dochody dotyczą odsetek od lokat (w tym lokat typu overnight) oraz pozostałych odsetek od środków na rachunkach bankowych jednostek budżetowych. Poziom wykonania uzależniony jest od kształtowania się stóp procentowych dla lokat terminowych oraz wysokości wolnych środków pozostających w dyspozycji gminy.

### **Dotacje z budżetów innych jednostek samorządu terytorialnego**

Zaplanowane dochody w wysokości 43.331,00 zł zostały wykonane w 100,00% (43.331,00 zł).

Na wykonanie dochodów składają się następujące pozycje:

- pomoc finansowa Gminy Wielowieś na remont infrastruktury drogowej uszkodzonej w wyniku powodzi – 5.000,00 zł,
- środki otrzymane z Powiatu Gliwickiego na realizację zadań z zakresu obrony cywilnej – 700,00 zł,
- pomoc finansowa Powiatu Gliwickiego z przeznaczeniem na wypłaty zasiłków celowych dla osób poszkodowanych w wyniku powodzi – 30.000,00 zł,
- pomoc finansowa Samorządu Województwa Śląskiego na wsparcie osób poszkodowanych w wyniku powodzi – 6.631,00 zł,
- środki otrzymane od Samorządu Województwa Śląskiego – nagroda w konkursie „Piękna Wieś Województwa Śląskiego” – 1.000,00 zł.

### **Inne dochody należne gminie**

Dochody zaplanowane w wysokości 1.079.851,52 zł wykonano w 104,30% (1.126.279,53 zł).

Zasadniczy wpływ na wysokość dochodów stanowił zwrot kosztów dodatkowych zabezpieczeń ponoszonych w trakcie realizacji zadań inwestycyjnych (1.104.957,68 zł – 102,94% planu). Zwroty kosztów ponoszone są przez przedsiębiorstwa górnicze węgla kamiennego eksploatujące złoża na terenie gminy.

Pozostałe wpływy w tej grupie ukształtowały się następująco:

- środki przekazane do budżetu w związku z likwidacją dochodów własnych jednostek budżetowych – 15.764,71 zł,
- dotacja celowa przeznaczona na realizację projektu „Aktywni i zmotywowani”. Celem projektu jest aktywizacja osób nieaktywnych zawodowo polegająca na przekazaniu wiedzy i umiejętności niezbędnych do „poruszania się” na rynku pracy. Zaplanowane dochody w wysokości 6.473,52 zł zrealizowano w 85,84% (5.557,14 zł).

### **Udziały w podatkach budżetu państwa**

Plan dochodów z tytułu udziału w podatkach stanowiących dochód budżetu państwa w kwocie 7.836.751,00 zł został wykonany w 99,85% (7.824.770,19 zł).

Dochody z tytułu udziałów we wpływach z podatku dochodowego od osób prawnych (CIT) zostały wykonane w wysokości 55.645,19 zł (139,11% planu). Udział we wpływach z podatku dochodowego od osób fizycznych (PIT) wykonano w kwocie 7.769.125,00 zł (99,65% planu). Przy planowaniu dochodów z tytułu udziałów w podatkach budżetu państwa przyjmuje się informacje zawarte w pismach Ministra Finansów dotyczących prognozy dochodów podatkowych weryfikowanych następnie w ciągu roku na podstawie faktycznych wpływów i wynikającego z nich przewidywanego wykonania.

### **Dochody z kar pieniężnych i grzywien określonych w odrębnych przepisach**

W roku 2010 zrealizowano nieplanowane dochody z tytułu grzywien, mandatów i innych kar pieniężnych od ludności w wysokości 157,50 zł.

### **SUBWENCJA OGÓLNA**

Na podstawie informacji przekazanej przez Ministra Finansów, w uchwale budżetowej na 2010 rok zaplanowano subwencję ogólną dla gminy w wysokości 8.719.458,00 zł. W związku z ostatecznym rozliczeniem dochodów, będących podstawą do określenia wysokości subwencji ogólnej dla gmin, Minister Finansów dokonał zmniejszenia subwencji ogólnej w części oświatowej o kwotę 33.221,00 zł. Plan subwencji ogólnej dla gminy po zmianach wyniósł 8.686.237,00 zł, w tym część oświatowa 8.686.237,00 zł. Subwencję otrzymano w 100,00% wielkości planowanej (8.686.237,00 zł).

### **DOTACJE CELOWE Z BUDŻETU PAŃSTWA**

Plan dochodów z tytułu dotacji celowych z budżetu państwa wyniósł po zmianach 4.190.207,26 zł i został wykonany w 96,65% (4.049.765,39 zł).

### **Dotacje celowe na zadania zlecone z zakresu administracji rządowej oraz inne zadania zlecone ustawami**

Na realizację zadań z zakresu administracji rządowej jednostki samorządu terytorialnego otrzymują dotacje z budżetu państwa. Środki finansowe przekazywane są w szczególności na podstawie decyzji Wojewody Śląskiego lub Krajowego Biura Wyborczego w przypadku spraw związanych z organizacją i przeprowadzeniem wyborów powszechnych oraz referendów. Łączny plan dotacji celowych na zadania zlecone z zakresu administracji rządowej oraz inne zadania zlecone ustawami został w 2010 roku zwiększony o kwotę 1.942.628,26 zł i wyniósł po zmianach 3.229.149,26 zł. Plan został zrealizowany w 98,01% (3.164.968,03 zł).

Dotacje celowe na realizację zadań z zakresu administracji rządowej oraz inne zadania zlecone ustawami zostały zrealizowane następująco:

- dział 010 rolnictwo i łowiectwo – w wysokości 39.877,26 zł (100,00% planu),
- dział 750 administracja publiczna – w wysokości 78.841,65 zł (99,90% planu),
- dział 751 urzędy naczelnych organów władzy państwowej, kontroli i ochrony prawa oraz sądownictwa – w wysokości 46.136,55 zł (77,78% planu),



- dział 754 bezpieczeństwo publiczne i ochrona przeciwpożarowa – w wysokości 16.199,97 zł (100,00% planu),
- dział 852 pomoc społeczna – w wysokości 2.983.912,60 zł (98,32% planu).

#### **Dotacje celowe na zadania własne**

W 2010 roku Wojewoda Śląski dokonał licznych zmian w planie dotacji celowych na realizację zadań własnych gminy polegających na zwiększeniu środków. Plan dotacji celowych na realizację zadań własnych ujęty w uchwale budżetowej wynosił 193.700,00 zł, natomiast plan po zmianach na dzień 31.12.2010 r. – 956.058,00 zł, wykonanie – 879.797,36 zł (92,02% planu).

Dotacje celowe na zadania własne zrealizowano w następującej szczegółowości:

- dział 010 rolnictwo i łowiectwo – w wysokości 237.385,00 zł (79,13% planu),
- dział 600 transport i łączność – w wysokości 160.000,00 zł (100,00% planu),
- dział 754 bezpieczeństwo publiczne i ochrona przeciwpożarowa – w wysokości 174.000,00 zł (100,00% planu),
- dział 801 oświata i wychowanie – w wysokości 12.742,22 zł (99,28% planu),
- dział 852 pomoc społeczna – w wysokości 269.826,14 zł (97,93% planu),
- dział 854 edukacyjna opieka wychowawcza – w wysokości 25.844,00 zł (76,72% planu).

#### **Dotacje celowe na zadania realizowane na podstawie porozumień z organami administracji rządowej**

Na podstawie porozumienia z Wojewodą Śląskim przyznane zostały środki finansowe w wysokości 5.000,00 zł na realizację zadania dotyczącego remontów, konserwacji i bieżącego utrzymania cmentarzy i mogił wojennych. Środki finansowe na realizację zadania pochodziły z dotacji celowej przekazywanej na podstawie planu ustalonego przez Wojewodę Śląskiego. Plan dotacji został wykonany w wysokości 5.000,00 zł (100,00% planu).

#### **ŚRODKI Z FUNDUSZY CELOWYCH**

Plan dochodów środków z funduszy celowych wyniósł po zmianach 19.400,00 zł i został wykonany w 98,56% (19.120,00 zł). Środki finansowe w całości pochodziły z Wojewódzkiego Funduszu Ochrony Środowiska i Gospodarki Wodnej i przeznaczone zostały na dofinansowanie zadania „Profilaktyka zdrowotna dzieci realizowana w trakcie wyjazdu śródrocznego”.

#### **ŚRODKI POCHODZĄCE Z UNII EUROPEJSKIEJ**

Plan dochodów środków pochodzących z Unii Europejskiej wyniósł po zmianach 186.849,00 zł i został wykonany w 90,74% (169.539,38 zł). Środki finansowe zostały przeznaczone na realizację następujących projektów:

- „Budowa gminnej krytej pływalni w Paniówkach” w ramach Regionalnego Programu Operacyjnego dla Województwa Śląskiego – refundacja środków bieżących na przygotowanie realizacji zadania inwestycyjnego – 3.004,86 zł (100,00% wielkości planowanej);
- „Uczenie się przez całe życie” w ramach Programu Wspólnoty Europejskiej – Comenius, którego celem było rozwijanie wśród młodzieży i kadry nauczycielskiej wiedzy o różnorodności kultur i języków europejskich oraz zrozumienia jej wartości – 61.566,40 zł (100,00% wielkości planowanej);
- „Aktywni i zmotywowani” w ramach Europejskiego Funduszu Społecznego, którego celem była aktywizacja osób nieaktywnych zawodowo polegająca na przekazaniu wiedzy i umiejętności niezbędnych do „poruszania się” na rynku pracy – 104.968,12 zł (85,84% wielkości planowanej).

#### **4.2. Wykonanie dochodów majątkowych**

Plan dochodów majątkowych według uchwały budżetowej wynosił 9.788.612,00 zł, plan po zmianach – 10.630.007,00 zł, natomiast wykonanie ukształtowało się na poziomie 10.357.341,45 zł (97,43% planu).

#### **DOCHODY WŁASNE GMINY**

Dochody własne gminy zaplanowane w kwocie 5.597.623,00 zł zostały wykonane w wysokości 5.324.957,74 zł, co stanowi 95,13% planu. Zaplanowane dochody dotyczyły dochodów z majątku gminy oraz dotacji z budżetów innych jednostek samorządu terytorialnego.

### **Dochody z majątku gminy**

Zaplanowane dochody z majątku gminy w wysokości 5.109.011,00 zł zostały wykonane w 94,66% (4.836.346,30 zł).

Wpływy w tej grupie dochodów zaplanowano z tytułu sprzedaży składników majątkowych – gminnych nieruchomości gruntowych (zrealizowano 65,10% wielkości planowanej, tj. 520.775,30 zł) oraz odpłatnego nabycia prawa własności w związku z odszkodowaniem z Generalnej Dyrekcji Dróg Krajowych i Autostrad za grunty zajęte pod autostradę (zrealizowano 100,15% wielkości planowanej, tj. 4.315.571,00 zł). Na poziom wykonania dochodów ze sprzedaży nieruchomości gruntowych bezpośredni wpływ miały rozstrzygnięcia procedur przetargowych.

### **Dotacje z budżetów innych jednostek samorządu terytorialnego**

Zaplanowane dochody w wysokości 488.612,00 zł zostały wykonane w 100,00% (488.611,44 zł).

Zrealizowane dochody dotyczą w całości środków z budżetu Miasta Gliwice przeznaczonych na wspólną realizację zadania inwestycyjnego pn. „Budowa drogi ul. Graniczna na odcinku od ul. Powstańców Śl. w Przyszowicach do ul. Bojkowskiej w Gliwicach”.

### **DOTACJE CELOWE Z BUDŻETU PAŃSTWA**

Zaplanowane dochody w wysokości 3.063.775,00 zł zostały wykonane w 100,00% wielkości planowanej. Dochody w całości dotyczyły dotacji celowej z budżetu państwa na realizację zadań własnych gminy. Środki finansowe przeznaczone były na dofinansowanie następujących zadań inwestycyjnych:

- „Budowa drogi ul. Graniczna na odcinku od ul. Powstańców Śl. w Przyszowicach do ul. Bojkowskiej w Gliwicach”, zadanie realizowane w ramach programu wieloletniego pn. „Narodowy Program Przebudowy Dróg Lokalnych 2008-2011” (wykonanie w 100,00% tj. 3.000.000,00 zł);

- „Budowa szkolnego placu zabaw w Chudowie”, zadanie realizowane w ramach Rządowego Programu „Radosna Szkoła” (wykonanie w 100,00% tj. 63.775,00 zł).

### **ŚRODKI Z FUNDUSZY CELOWYCH**

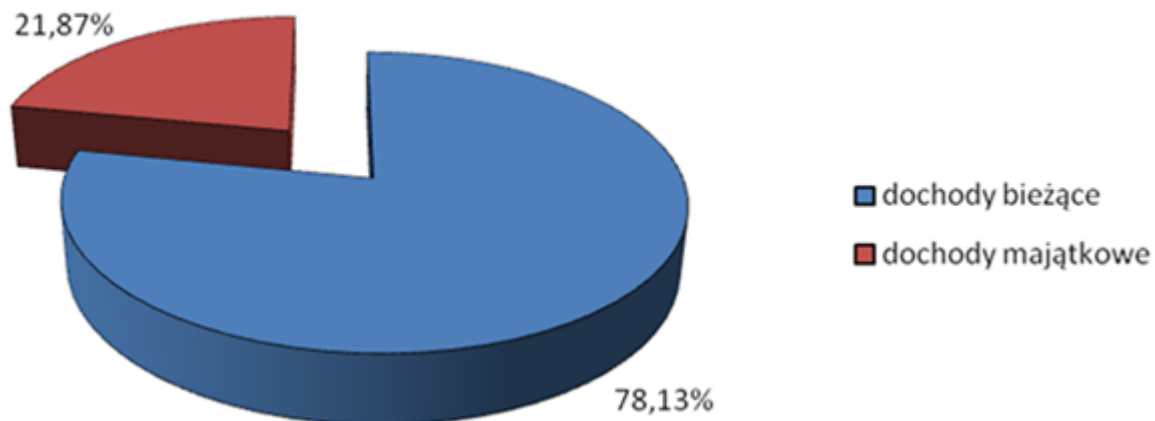
Zaplanowane dochody w wysokości 79.056,00 zł zostały wykonane w 100,00% (79.056,00 zł). Środki finansowe w całości pochodzą z Wojewódzkiego Funduszu Ochrony Środowiska i Gospodarki Wodnej i przeznaczone zostały na dofinansowanie realizacji zadania inwestycyjnego pn.: „Budowa układu solarnego w budynku gminnej krytej pływalni w Paniówkach”.

### **ŚRODKI POCHODZĄCE Z UNII EUROPEJSKIEJ**

Plan dochodów środków pochodzących z Unii Europejskiej wyniósł po zmianach 1.889.553,00 zł i został wykonany w 100,00% (1.889.552,71 zł).

Środki finansowe w całości dotyczyły dofinansowania realizacji zadania „Budowa gminnej krytej pływalni w Paniówkach” w ramach Regionalnego Programu Operacyjnego dla Województwa Śląskiego (refundacja poniesionych nakładów inwestycyjnych).

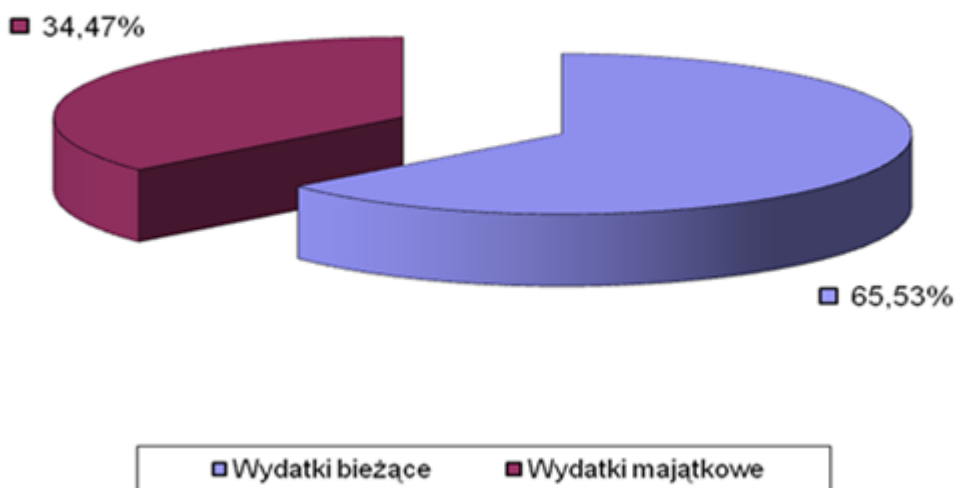
**Wykres nr 6. Struktura rodzajowa dochodów budżetowych**



### 5. Wykonanie wydatków

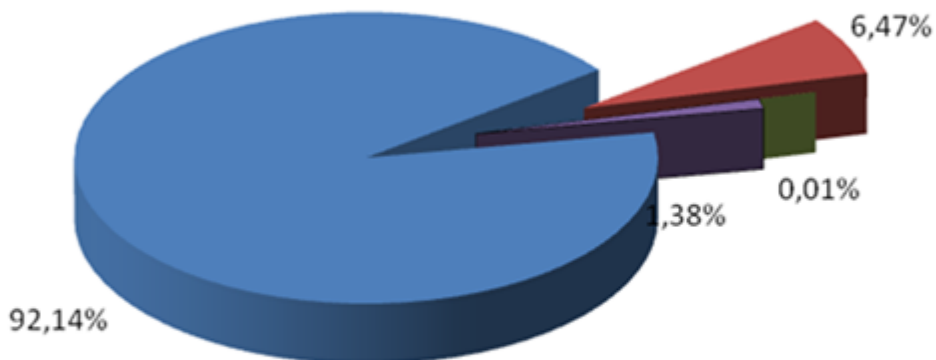
W uchwale budżetowej na 2010 rok zaplanowano wydatki gminy w kwocie 40.921.611,00 zł. Plan po zmianach wynosił 49.940.917,90 zł, a wykonanie na dzień 31.12.2010 r. w łącznej kwocie 47.083.240,88 zł stanowiło 94,28% wielkości planowanej.

**Wykres nr 7. Struktura rodzajowa planu wydatków budżetowych**



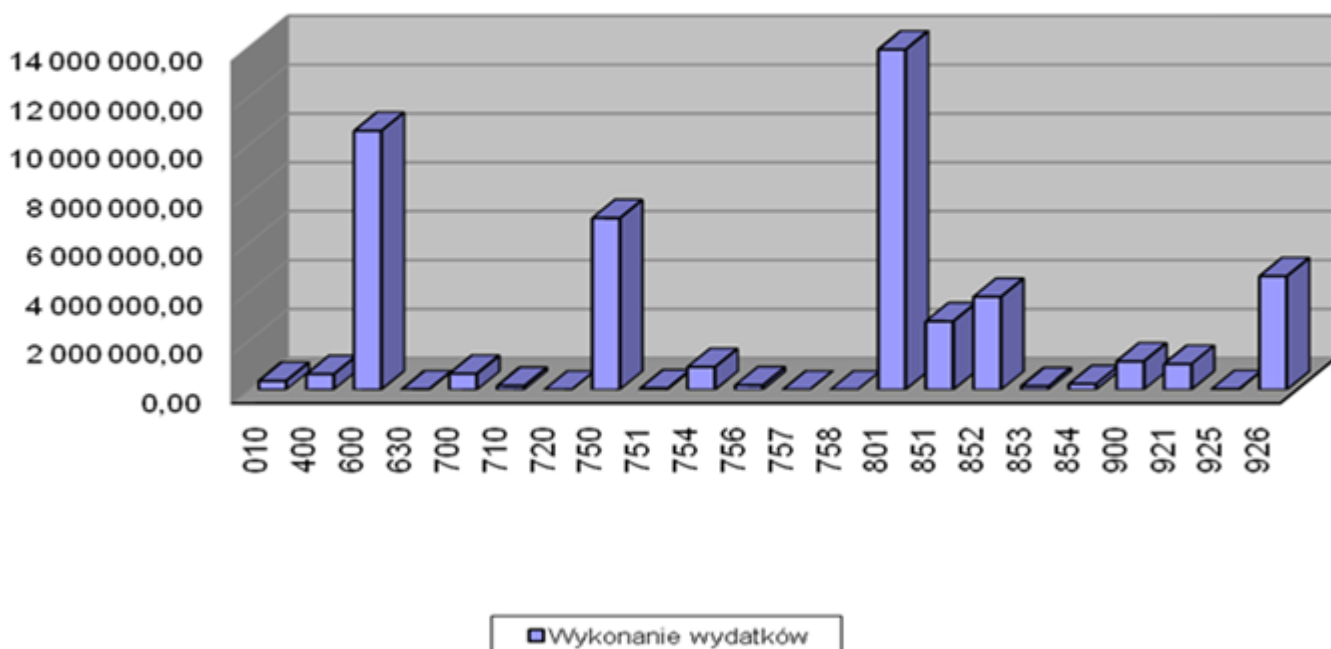
i

**Wykres nr 8. Struktura planu wydatków gminy według zadań**



- Wydatki na realizację zadań własnych
- Wydatki związane z realizacją zadań z zakresu administracji rządowej i innych zadań zleconych ustawami
- Wydatki na zadania realizowane na podstawie porozumień z organami administracji rządowej
- Wydatki związane z realizacją zadań wspólnych realizowanych w drodze umów lub porozumień między jednostkami samorządu terytorialnego

**Wykres nr 9. Wykonanie wydatków w układzie działowym**



## 5.1. Wykonanie wydatków bieżących

Plan wydatków bieżących według uchwały budżetowej wynosił 25.569.898,00 zł, plan po zmianach – 32.723.975,90 zł, natomiast wykonanie ukształtowało się na poziomie 31.730.168,01 zł (96,96% planu).

Wykonanie planu wydatków bieżących przedstawia się następująco:

w złotych						
Dział	Nazwa	Plan wg uchwały budżetowej	Plan po zmianach	Wykonanie na dzień 31.12.2010r.	% wykon.	Strukt. (%)
1	2	3	4	5	6	7
010	Rolnictwo i łowiectwo	37 529,00	393 406,26	360 418,27	91,61	1,13
400	Wytwarzanie i zaopatrywanie w energię elektryczną, gaz i wodę	200 000,00	595 000,00	592 679,15	99,61	1,87
600	Transport i łączność	1 887 571,00	2 548 571,00	2 521 583,64	98,94	7,94
700	Gospodarka mieszkaniowa	305 000,00	613 300,00	582 367,59	94,96	1,84
710	Działalność usługowa	145 000,00	250 456,00	152 379,18	60,84	0,48
750	Administracja publiczna	6 189 591,00	6 326 688,00	6 193 294,22	97,89	19,52
751	Urzędy naczelnych organów władzy państwowej, kontroli ochrony prawa oraz sądownictwa	3 100,00	59 313,00	46 136,55	77,78	0,15
754	Bezpieczeństwo publiczne i ochrona przeciwpożarowa	190 500,00	919 166,00	850 257,53	92,50	2,68
756	Dochody od osób prawnych, od osób fizycznych i od innych jednostek nie posiadających osobowości prawnej oraz wydatki związane z ich poborem	140 000,00	220 625,00	179 307,72	81,27	0,57
757	Obsługa długu publicznego	0,00	169 204,00	2 900,12	1,71	0,01
758	Różne rozliczenia	220 000,00	55 442,75*	0,00	0,00	0,00
801	Oświata i wychowanie	11 798 542,00	13 586 181,40	13 439 369,76	98,92	42,36
851	Ochrona zdrowia	160 000,00	170 460,00	163 330,06	95,82	0,51
852	Pomoc społeczna	1 890 186,00	3 882 855,00	3 801 988,07	97,92	11,98
853	Pozostałe zadania w zakresie polityki społecznej	0,00	150 648,25	141 898,91	94,19	0,45
854	Edukacyjna opieka wychowawcza	188 319,00	251 395,00	235 625,27	93,73	0,74
900	Gospodarka komunalna i ochrona środowiska	1 000 000,00	1 203 665,24	1 146 661,41	95,26	3,61
921	Kultura i ochrona dziedzictwa narodowego	1 029 560,00	1 048 760,00	1 048 652,76	99,99	3,30
925	Ogrody botaniczne i zoologiczne oraz naturalne obszary i obiekty chronionej przyrody	5 000,00	28 363,00	28 285,00	99,72	0,09
926	Kultura fizyczna i sport	180 000,00	250 476,00	243 032,80	97,03	0,77
<b>Ogółem</b>		<b>25 569 898,00</b>	<b>32 723 975,90</b>	<b>31 730 168,01</b>	<b>96,96</b>	<b>100,00</b>

\* nie rozdysponowane rezerwy

Najniższe wykonanie planu wydatków bieżących zanotowano w działach:

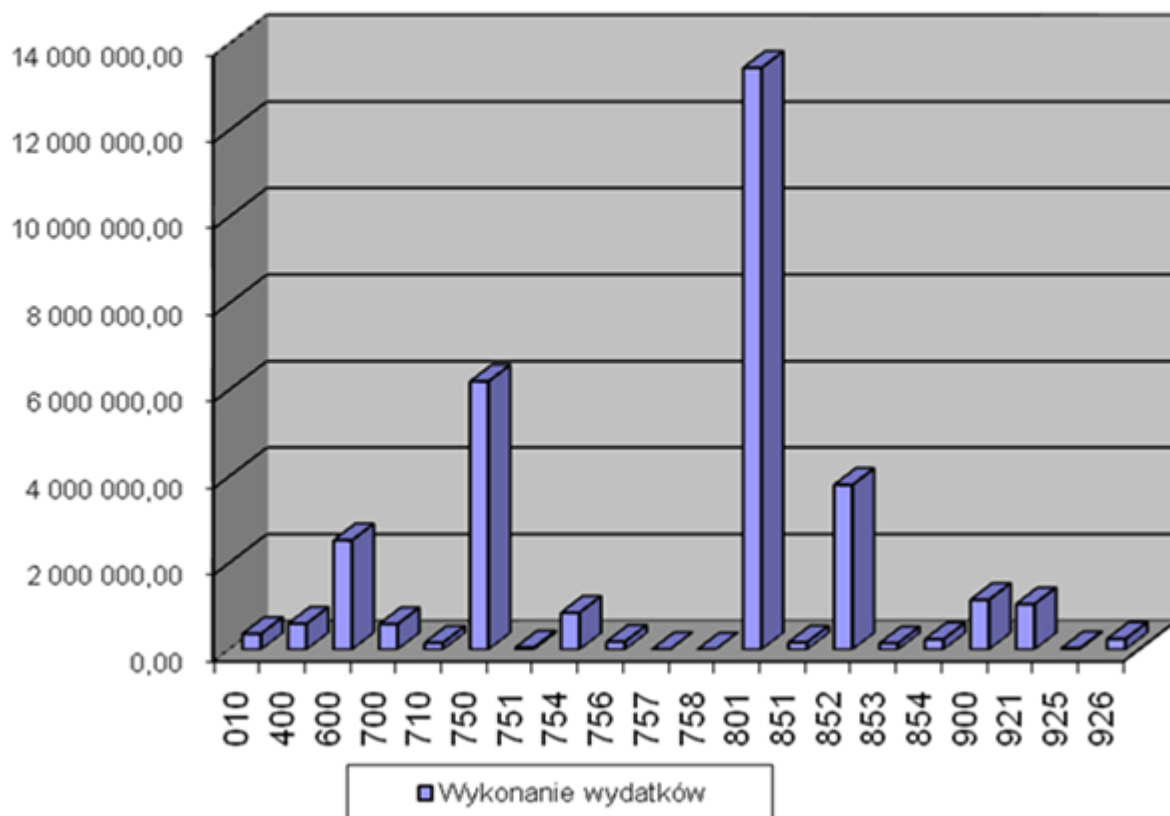
- 710 – działalność usługowa – wykonanie na poziomie 60,84% wynika z niższego wykonania zadania: „plany zagospodarowania przestrzennego”, w związku z wprowadzonymi zmianami do projektu studium oraz planu dotyczących zmiany fragmentu miejscowego planu zagospodarowania przestrzennego Gminy Gierałtówice dla terenu położonego w Paniówkach przy ul. Powstańców Śl. termin realizacji zadania został przesunięty na rok 2011,

- 751 – urzędy naczelnych organów władzy państwowej, kontroli i ochrony prawa oraz sądownictwa – wykonanie na poziomie 77,78% wynika z przyjętego – zgodnie z decyzją Wojewody Śląskiego – planu wydatków związanych z finansowaniem kosztów przygotowania i przeprowadzenia wyborów do Rady Gminy oraz wyborów Wójta uwzględniającego środki finansowe na przeprowadzenie drugiej tury wyborów (środki niewykorzystane),

- 756 – dochody od osób prawnych, od osób fizycznych i od innych jednostek nie posiadających osobowości prawnej oraz wydatki związane z ich poborem – wykonanie na poziomie 81,27% wynika z niższych niż planowano wysokości opłat komorniczych z tytułu prowadzonych postępowań egzekucyjnych,

- 757 – obsługa długu publicznego – wykonanie na poziomie 1,71% wynika z ujęcia w planie potencjalnych wydatków związanych z poręczeniem spłaty długu PGK Sp. z o.o.

**Wykres nr 10. Wykonanie wydatków na zadania bieżące**



Powyższy wykres wskazuje, że dziedzinami, na które gmina przeznacza największe środki finansowe są: oświata i wychowanie, administracja publiczna, pomoc społeczna oraz transport i łączność na które przeznacza się łącznie 81,80% ogółu wydatków bieżących gminy.

## 5.2. Wykonanie wydatków majątkowych

Plan wydatków majątkowych według uchwały budżetowej wynosił 15.351.713,00 zł, plan po zmianach – 17.216.942,00 zł, natomiast wykonanie ukształtowało się na poziomie 15.353.072,87 zł (89,17% planu).

Na poziom wykonania wydatków majątkowych wpływają niejednokrotnie długotrwałe, często przedłużające się procedury postępowań przetargowych, jak również przedłużające się procedury pozyskiwania zewnętrznych źródeł finansowania zadań inwestycyjnych.

Wykonanie planu wydatków majątkowych przedstawia się następująco:

w złotych						
Dział	Nazwa	Plan wg uchwały budżetowej	Plan po zmianach	Wykonanie na dzień 31.12.2010r.	% wykon.	Struktura (%)
1	2	3	4	5	6	7
400	Wytwarzanie i zaopatrzenie w energię elektryczną, gaz i wodę	0,00	40 260,00	40 260,00	100,00	0,26
600	Transport i łączność	8 223 712,00	8 163 712,00	8 077 308,28	98,94	52,61
630	Turystyka	41 242,00	74 182,00	11 529,00	15,54	0,08
700	Gospodarka mieszkaniowa	0,00	68 722,00	68 021,00	98,98	0,44
720	Informatyka	20 293,00	20 293,00	0,00	0,00	0,00
750	Administracja publiczna	0,00	28 260,00	28 250,20	99,97	0,19

754	Bezpieczeństwo publiczne i ochrona przeciwpożarowa	1 450 000,00	1 583 534,00	81 924,00	5,17	0,53
801	Oświata i wychowanie	0,00	483 435,00	482 510,53	99,81	3,14
851	Ochrona zdrowia	1 650 000,00	2 282 899,00	2 137 631,31	93,64	13,92
900	Gospodarka komunalna i ochrona środowiska	0,00	14 556,00	14 556,00	100,00	0,10
921	Kultura i ochrona dziedzictwa narodowego	0,00	7 585,00	7 584,98	100,00	0,05
926	Kultura fizyczna i sport	3 966 466,00	4 449 504,00	4 403 497,57	98,97	28,68
<b>Ogółem</b>		<b>15 351 713,00</b>	<b>17 216 942,00</b>	<b>15 353 072,87</b>	<b>89,17</b>	<b>100,00</b>

Najniższe wykonanie planu wydatków majątkowych zanotowano w działach:

- 630 – turystyka – wykonanie na poziomie 15,54% wynika z przesunięcia na rok 2011 terminu realizacji projektu prowadzonego przez Powiat Gliwicki pn. „Zaplecze aktywnej turystyki rowerowej dla mieszkańców zachodniej części Subregionu Centralnego”, w roku 2010 wykonana została dokumentacja projektowa,

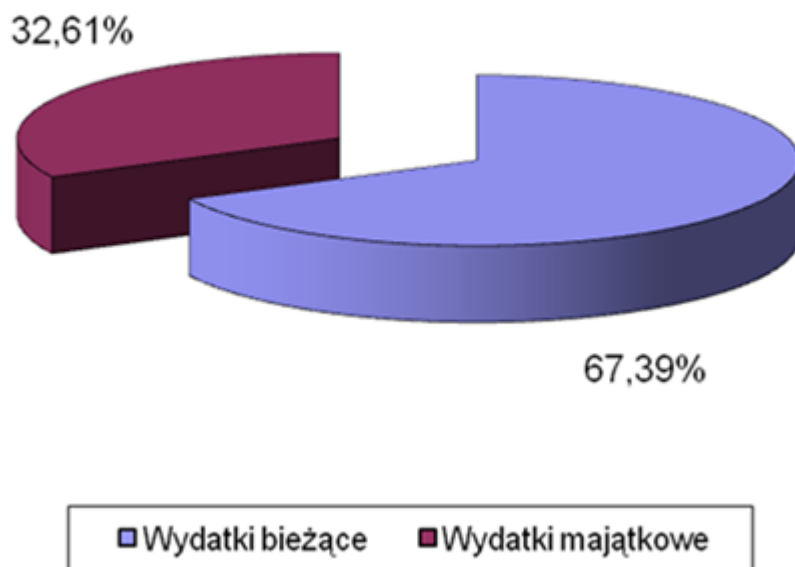
- 720 – informatyka – brak realizacji wydatków w tym dziale wynika z przesunięcia na rok 2011 terminu realizacji projektu prowadzonego przez Powiat Gliwicki pn. „PIAP-y dla mieszkańców ziemi gliwickiej”,

- 754 – bezpieczeństwo publiczne i ochrona przeciwpożarowa – wykonanie na poziomie 5,17% wynika z odstąpienia w roku 2010 od realizacji zadania „Rozbudowa budynku OSP w Przyszowicach”, do realizacji zadania nie przystąpiono ze względu na prowadzone w sąsiedztwie roboty w zakresie budowy kanalizacji odwadniającej centrum Przyszowic (kolektor Ø 1400). Od 4 stycznia wykonawca dokonał zamknięcia ul. Szkolnej dla wykonania komory odbiorczej przewiertu pod drogą krajową od komory startowej za ul. Gliwicką - prace trwały do 15. 03.2010r. 31 marca wykonawca przystąpił do renowacji ul. Szkolnej. W maju w czasie powodzi uszkodzeniu uległy elementy wykonanej kanalizacji – zamulenie rurociągu, wypłukanie i uszkodzenie podbudowy i nawierzchni ul. Gliwickiej w miejscu wykonywania przewiertu oraz chodnika przy ul. Szkolnej. Roboty wykonawcze zostały wstrzymane. W czerwcu i lipcu kontynuowano realizację zadania wraz z usunięciem uszkodzeń spowodowanych powodzią. Budowa kolektora zakończona została 25 sierpnia 2010r. Równocześnie przy budynku OSP zlokalizowany był plac budowy i zaplecze wykonawcy zadania Przebudowa boiska LKS Jedność, które realizowane było od czerwca 2009 roku. Lokalizacja w sąsiedztwie budynku OSP placów budowy dwóch innych zadań oraz zawodnienie terenu spowodowane majową powodzią były przyczyną uniemożliwiająca planowane rozpoczęcie realizacji zadania.

Z wyjątkiem obiektywnie uzasadnionych zdarzeń, różnice pomiędzy kwotami planowanymi, a faktycznie realizowanymi wynikają w głównej mierze z braku dokonywania korekt planu przez dysponentów środków realizujących zadania.

Szczegółowe informacje dotyczące zakresu rzeczowego wraz z objaśnieniami w zakresie wszystkich zadań realizowanych w ramach wydatków majątkowych zawarte są w tabeli „Wykonanie zadań realizowanych w ramach wydatków majątkowych”.

**Wykres nr 11. Struktura rodzajowa wydatków budżetowych**



### 5.3. Realizacja wydatków w ramach wieloletnich programów inwestycyjnych

- 1) Zadanie: „Budowa układu skojarzonego wytwarzania ciepła i energii elektrycznej z silnikiem gazowym w budynku szkoły w Paniówkach”; planowany okres realizacji w latach 2010-2011; wartość zadania 145.000,00 zł. Wykonana została aktualizacja dokumentacji projektowej, rozpoczęcie realizacji zadania będzie uzależnione od uzyskania dofinansowania ze środków zewnętrznych.
- 2) Zadanie: „Budowa drogi ul. Graniczna na odcinku od ul. Powstańców Śl. w Przyszowicach do ul. Bojkowskiej w Gliwicach”; planowany okres realizacji w latach 2009-2010; wartość zadania 7.688.612,00 zł. Zadanie zostało wykonane w przewidzianym zakresie. Wartość poniesionych nakładów: 7.678.549,03 zł.
- 3) Zadanie: Przebudowa ul. Ogrodowej w Chudowie”; planowany okres realizacji w latach 2009-2010; wartość zadania 30.000,00 zł. Ze względu na brak uregulowania stanów prawnych terenów przyległych do drogi (trwające postępowania spadkowe) wykonanie dokumentacji projektowej przebudowy drogi nie było możliwe.
- 4) Zadanie: „Przebudowa ul. K. Miarki w Gierałtowicach”; planowany okres realizacji w latach 2009-2010; wartość zadania 65.000,00 zł. Zadanie zostało wykonane w przewidzianym zakresie (projekt budowlano-wykonawczy). Wartość poniesionych nakładów: 59.536,00 zł.
- 5) Zadanie: „Przebudowa ul. Bocznej w Chudowie”; planowany okres realizacji w latach 2009-2010; wartość zadania 65.000,00 zł. Po wstępnych uzgodnieniach z mieszkańcami zlecono projekt przebudowy sieci energetycznej i oświetleniowej ze względu na kolizję projektowanej drogi z istniejącą siecią napowietrzną. Wykonana została koncepcja przebudowy drogi. Wartość poniesionych nakładów: 23.328,35 zł.
- 6) Zadanie: „Przebudowa ul. Stawowej w Przyszowicach”; planowany okres realizacji w latach 2009-2010; wartość zadania 23.700,00 zł. Zadanie zostało wykonane w przewidzianym zakresie (projekt budowlano-wykonawczy). Wartość poniesionych nakładów: 18.666,00 zł.
- 7) Zadanie: „Budowa parkingu dla kompleksu szkolno-sportowego w Paniówkach”; planowany okres realizacji w latach 2009-2010; wartość zadania 1.861.700,00 zł. Zadanie zostało wykonane w przewidzianym zakresie. Wartość poniesionych nakładów: 1.855.476,61 zł.
- 8) Zadanie: „Rozbudowa budynku OSP w Przyszowicach”; planowany okres realizacji w latach 2009-2010; wartość zadania 1.500.000,00 zł. Do realizacji zadania nie przystąpiono ze względu na prowadzone w sąsiedztwie roboty w zakresie budowy kanalizacji odwadniającej centrum Przyszowic (kolektor Ø 1400). Od 4 stycznia wykonawca dokonał zamknięcia ul. Szkolnej dla wykonania komory odbiorczej przewiertu pod drogą krajową od komory startowej za ul. Gliwicką - prace trwały do 15. 03.2010r. 31 marca wykonawca przystąpił do renowacji ul. Szkolnej. W maju w czasie powodzi uszkodzeniu uległy elementy wykonanej



kanalizacji – zamulenie rurociągu, wypłukanie i uszkodzenie podbudowy i nawierzchni ul. Gliwickiej w miejscu wykonywania przewiertu oraz chodnika przy ul. Szkolnej. Roboty wykonawcze zostały wstrzymane. W czerwcu i lipcu kontynuowano realizację zadania wraz z usunięciem uszkodzeń spowodowanych powodzią. Budowa kolektora zakończona została 25 sierpnia 2010r. Równocześnie przy budynku OSP zlokalizowany był plac budowy i zaplecze wykonawcy zadania Przebudowa boiska LKS Jedność, które realizowane było od czerwca 2009 roku. Lokalizacja w sąsiedztwie budynku OSP placów budowy dwóch innych zadań oraz zawodnienie terenu spowodowane majową powodzią były przyczyną uniemożliwiająca rozpoczęcie realizacji zadania.

- 9) Zadanie: „Budowa obiektu Ośrodek Zdrowia i Ośrodek Pomocy Społecznej w Gierałtovicach”; planowany okres realizacji w latach 2008-2010; wartość zadania 5.228.000,00 zł. Zadanie zostało
- 10) Zadanie: „Przebudowa boiska LKS „Jedność” w Przyszowicach”; planowany okres realizacji w latach 2007-2010; wartość zadania 1.622.006,00 zł. Zadanie zostało wykonane w przewidzianym zakresie. Wartość poniesionych nakładów: 1.319.354,35 zł.
- 11) Zadanie: „Budowa gminnej krytej pływalni w Paniówkach”; planowany okres realizacji w latach 2006-2012; wartość zadania 30.648.300,00 zł. Zadanie zostało zrealizowane w zakresie rzeczowym, trwa realizacja finansowa zgodnie z ustalonym harmonogramem.

#### **5.4. Programy i projekty realizowane ze środków pochodzących z Unii Europejskiej oraz źródeł zagranicznych niepodlegających zwrotowi.**

- 1) Projekt „Uczenie się przez całe życie”, realizowany w latach 2010-2012; wartość projektu 20.000,00 EURO; środki zewnętrzne w ramach Programu Wspólnoty Europejskiej – Comenius 20.000,00 EURO. Plan wydatków na 2010 rok ustalony w kwocie 61.566,40 zł nie podlegał w ciągu roku zmianom. W 2010 roku wykonano 1,26% planowanych wydatków (finansowa realizacja części zadań przesunięta na rok 2011).

Celem projektu jest rozwijanie wśród młodzieży i kadry nauczycielskiej wiedzy o różnorodności kultur i języków europejskich oraz zrozumienia jej wartości. Projekt realizowany jest przez Zespół Szkolno-Przedszkolny w Gierałtovicach.

- 2) Projekt „Aktywni i zmotywowani”, realizowany w 2010 roku; wartość projektu 143.856,00 zł, z tego 85,00% stanowią środki Europejskiego Funduszu Społecznego, 4,50% środki budżetu państwa oraz 10,50% środki własne. Plan wydatków na 2010 rok ustalony w kwocie 143.856,00 zł nie podlegał w ciągu roku zmianom. W 2010 roku wykonano 94,03% planowanych wydatków.

Celem projektu była aktywizacja osób nieaktywnych zawodowo polegająca na przekazaniu wiedzy i umiejętności niezbędnych do „poruszania się” na rynku pracy. Projekt realizowany był przez Ośrodek Pomocy Społecznej w Gierałtovicach.

#### **5.5. Rezerwy**

##### **Rezerwa ogólna**

Z uchwalonej w budżecie gminy rezerwy ogólnej w wysokości 210.000,00 zł przeniesiono środki na następujące wydatki:

Dz.	Rozdz.	Nazwa	Przeznaczenie	Uruchomione środki z rezerwy	Zarządzenie Wójta Gminy dokonujące przeniesień środków
1	2	3	4	5	6
<b>010</b>		<b>Rolnictwo i leśnictwo</b>		<b>2 000,00</b>	
	<b>01008</b>	<b>Melioracje wodne</b>		<b>2 000,00</b>	
			Bieżące utrzymanie obiektów melioracyjnych	2 000,00	Nr OKO 0151/77/10 z dnia 1.10.2010r.
<b>700</b>		<b>Gospodarka mieszkaniowa</b>		<b>27 300,00</b>	
	<b>70005</b>	<b>Gospodarka gruntami i nieruchomościami</b>		<b>13 000,00</b>	

		Wyплаты odszkodowań za nieruchomości zajęte na cel publiczny	11 000,00	Nr OKO 0151/65/10 z dnia 13.08.2010r.
		Uzupełnienie środków finansowych na opłaty sądowe	2 000,00	Nr OKO 0151/101/10 z dnia 13.12.2010r.
<b>70095</b>	<b>Pozostała działalność</b>		<b>14 300,00</b>	
		Remonty gminnego zasobu mieszkaniowego	8 000,00	Nr OKO 0151/93/10 z dnia 19.11.2010r.
		Zakup energii elektrycznej	4 200,00	Nr OKO 0151/101/10 z dnia 13.12.2010r.
		Zakup energii elektrycznej	2 100,00	Nr OKO 0151/102/10 z dnia 17.12.2010r.
<b>710</b>	<b>Działalność usługowa</b>		<b>5 880,00</b>	
<b>71004</b>	<b>Plany zagospodarowania przestrzennego</b>		<b>4 880,00</b>	
		Obsługa prawna w zakresie planowania przestrzennego	4 880,00	Nr OKO 0151/80/10 z dnia 13.10.2010r.
<b>71014</b>	<b>Opracowania geodezyjne kartograficzne</b>		<b>1 000,00</b>	
		Zakup usług geodezyjnych, opłaty sądowe	1 000,00	Nr OKO 0151/29/10 z dnia 30.04.2010r.
<b>750</b>	<b>Administracja publiczna</b>		<b>12 000,00</b>	
<b>75023</b>	<b>Urzędy gmin (miast i miast na prawach powiatu)</b>		<b>10 700,00</b>	
		Zakup usług obejmujących tłumaczenia	2 700,00	Nr OKO 0151/20/10 z dnia 12.03.2010r.
		Uzupełnienie środków na bieżące funkcjonowanie Urzędu	8 000,00	Nr OKO 0151/101/10 z dnia 13.12.2010r.
<b>75095</b>	<b>Pozostała działalność</b>		<b>1 300,00</b>	
		Opracowanie dotyczące odnawialnych źródeł energii	1 300,00	Nr OKO 0151/20/10 z dnia 12.03.2010r.
<b>757</b>	<b>Obsługa długu publicznego</b>		<b>10 000,00</b>	
<b>75702</b>	<b>Obsługa papierów wartościowych, kredytów i pożyczek jednostek samorządu terytorialnego</b>		<b>10 000,00</b>	
		Zabezpieczenie środków na odsetki od kredytu na pokrycie występującego w ciągu roku przejściowego deficytu budżetu	10 000,00	Nr OKO 0151/26/10 z dnia 29.03.2010r.
<b>801</b>	<b>Oświata i wychowanie</b>		<b>19 500,00</b>	
<b>80101</b>	<b>Szkoły podstawowe</b>		<b>11 500,00</b>	
		Uzupełnienie środków na bieżące remonty	10 500,00	Nr OKO 0151/104/10 z dnia 23.12.2010r.
		Zakup pomocy dydaktycznych	1 000,00	Nr OKO 0151/104/10 z dnia 23.12.2010r.
<b>80104</b>	<b>Przedszkola</b>		<b>5 000,00</b>	
		Zakup pomocy dydaktycznych	5 000,00	Nr OKO 0151/104/10 z dnia 23.12.2010r.
<b>80110</b>	<b>Gimnazja</b>		<b>3 000,00</b>	

			Zakup pomocy dydaktycznych	3 000,00	Nr OKO 0151/104/10 z dnia 23.12.2010r.
<b>852</b>		<b>Pomoc społeczna</b>		<b>1 164,00</b>	
	<b>85295</b>	<b>Pozostała działalność</b>		<b>1 164,00</b>	
			Dofinansowanie świadczeń związanych z realizacją prac społecznie użytecznych	1 164,00	Nr OKO 0151/65/10 z dnia 13.08.2010r.
<b>853</b>		<b>Pozostałe zadania w zakresie polityki społecznej</b>		<b>161,25</b>	
	<b>85395</b>	<b>Pozostała działalność</b>		<b>161,25</b>	
			Rozliczenie środków na realizację zadań z zakresu polityki społecznej	161,25	Nr OKO 0151/62/10 z dnia 30.07.2010r.
<b>854</b>		<b>Edukacyjna opieka wychowawcza</b>		<b>15 058,00</b>	
	<b>85412</b>	<b>Kolonie i obozy oraz inne formy wypoczynku dzieci i młodzieży szkolnej, a także szkolenia młodzieży</b>		<b>14 060,00</b>	
			Realizacja programu profilaktyki zdrowotnej uczniów	14 060,00	Nr OKO 0151/86/10 z dnia 2.11.2010r.
	<b>85415</b>	<b>Pomoc materialna dla uczniów</b>		<b>998,00</b>	
			Stypendia socjalne	998,00	Nr OKO 0151/65/10 z dnia 13.08.2010r.
<b>900</b>		<b>Gospodarka komunalna</b>		<b>14 715,00</b>	
	<b>90001</b>	<b>Gospodarka ściekowa i ochrona wód</b>		<b>1 200,00</b>	
			Dopłata do 1 m <sup>3</sup> ścieków	1 200,00	Nr OKO 0151/74/10 z dnia 14.09.2010r.
	<b>90015</b>	<b>Oświetlenie ulic, placów i dróg</b>		<b>10 000,00</b>	
			Uzupełnienie środków na bieżące utrzymanie oświetlenia ulicznego	10 000,00	Nr OKO 0151/101/10 z dnia 13.12.2010r.
	<b>90095</b>	<b>Pozostała działalność</b>		<b>3 515,00</b>	
			Uzupełnienie środków na realizację bieżących zadań z zakresu gospodarki komunalnej	3 515,00	Nr OKO 0151/101/10 z dnia 13.12.2010r.
<b>925</b>		<b>Ogrody botaniczne i zoologiczne oraz naturalne obszary i obiekty chronionej przyrody</b>		<b>23 363,00</b>	
	<b>92502</b>	<b>Parki krajobrazowe</b>		<b>23 363,00</b>	
			Opracowanie programu funkcjonalno-użytkowego dla projektu rewaloryzacji parku przy zabytkowym budynku pałacowym w Przyszowicach	23 363,00	Nr OKO 0151/77/10 z dnia 1.10.2010r.
<b>926</b>		<b>Kultura fizyczna i sport</b>		<b>23 416,00</b>	
	<b>92601</b>	<b>Obiekty sportowe</b>		<b>23 416,00</b>	
			Uzupełnienie środków finansowych na pokrycie kosztów odprowadzania ścieków z obiektów sportowych	8 000,00	Nr OKO 0151/12/10 z dnia 22.02.2010r.
			Remonty obiektów sportowych	10 000,00	Nr OKO 0151/65/10 z dnia 13.08.2010r.
			Zakup energii elektrycznej	1 000,00	Nr OKO 0151/74/10 z dnia 14.09.2010r.
			Bieżące utrzymanie obiektów sportowych	3 416,00	Nr OKO 0151/83/10 z dnia

					22.10.2010r.
			Bieżące utrzymanie obiektów sportowych	1 000,00	Nr OKO 0151/101/10 z dnia 13.12.2010r.
<b>OGÓLEM</b>				<b>154 557,25</b>	

### **Rezerwa celowa na zadania z zakresu zarządzania kryzysowego**

Z uchwalonej w budżecie gminy rezerwy celowej na zadania z zakresu zarządzania kryzysowego w wysokości 10.000,00 zł, Zarządzeniem Nr OKO 0151/31/10 Wójta Gminy Gierałtówice z dnia 17 maja 2010 roku przeniesiono środki w wysokości 10.000,00 zł z przeznaczeniem na prowadzenie akcji przeciwpowodziowej.

#### 5.6. Opis realizacji wydatków

#### **Referat Budownictwa i Architektury**

Realizacja wydatków w całości dotyczyła zagadnień związanych z miejscowym planem zagospodarowania przestrzennego. Wykonane zostały opinie urbanistyczne, zamieszczone zostały ogłoszenia w prasie o przystąpieniu do sporządzenia zmiany studium uwarunkowań i kierunków zagospodarowania przestrzennego. Zrealizowano drugi etap zadania „Wykonanie mapy wysokościowej dla terenu Gminy Gierałtówice na podstawie zdjęć lotniczych”.

#### **Referat Informatyki**

W zakresie wykonywanych zadań realizowano szkolenia z zasad poprawnej obsługi systemów informatycznych, nadzorowano w sposób ciągły pracę systemów operacyjnych, zapewniano bieżącą ochronę danych komputerowych. W zakresie bieżącej obsługi Urzędu realizowane były wydatki na zakupy sprzętu komputerowego, licencji i oprogramowania, materiałów eksploatacyjnych oraz konserwację i serwis aplikacji. W związku z obowiązkiem przeprowadzenia w roku 2010 powszechnego spisu rolnego koordynowano działania zapewniające sprawną realizację tego zadania zleconego przez Główny Urząd Statystyczny. Wspólnie z Powiatem Gliwickim wdrażany jest projekt pn. „PIAP-y dla mieszkańców ziemi gliwickiej”.

#### **Referat Edukacji i Zdrowia**

Realizacja wydatków dotyczyła organizacji transportu zbiorowego, w szczególności przekazywania dotacji na rzecz KZK GOP w Katowicach, który świadczy usługi komunikacji autobusowej na terenie Gminy.

W zakresie zadań realizowano dowożenie dzieci niepełnosprawnych do szkół i ośrodków rewalidacyjno-wychowawczych w Knurowie, Zabrze, Mikołowie, Gliwicach oraz Dąbrowie Górniczej. W ramach pomocy materialnej dla uczniów o charakterze socjalnym przyznano 31 stypendiów dla uczniów. Dla szczególnie uzdolnionych uczniów szkół podstawowych i gimnazjum przyznano 23 stypendia Wójta Gminy. Wyplacone zostały zasiłki powodziowe na cele edukacyjne dla 4 uczniów szkół ponadgimnazjalnych. Realizowano również wydatki związane z pracami komisji kwalifikacyjnych i egzaminacyjnych dotyczących awansu zawodowego nauczycieli. W ciągu roku szkolnego dofinansowane zostały wyjazdy śródroczne, tzw. „zielone szkoły”, dla 103 uczniów klas III szkół podstawowych. Na podstawie zawartych umów dokonywano zwrotu kosztów pobytu dzieci w placówkach oświatowych spoza terenu Gminy Gierałtówice oraz za naukę religii innych wyznań.

#### **Jednostki oświaty i wychowania nadzorowane przez Referat Edukacji i Zdrowia**

Realizacja zadań oświatowych wykonywana jest przez cztery jednostki organizacyjne (jednostki budżetowe): Szkołę Podstawową w Chudowie, Zespół Szkolno-Przedszkolny w Gierałtówicach, Zespół Szkolno-Przedszkolny w Paniówkach oraz Zespół Szkolno-Przedszkolny w Przyszowicach. Realizacja obowiązku szkolnego na szczeblu szkół podstawowych wykonywana jest w 4 szkołach podstawowych: Szkole Podstawowej w Chudowie, Szkole Podstawowej w Gierałtówicach, Szkole Podstawowej w Paniówkach oraz Szkole Podstawowej w Przyszowicach. Jako zadanie własne gminy finansowane jest w ramach subwencji oświatowej oraz środków własnych.

Działalność oddziałów przedszkolnych w szkołach podstawowych, będąca również zadaniem własnym gminy, realizowana jest w Szkole Podstawowej w Chudowie.

Na terenie Gminy Gierałtówice funkcjonują 3 gminne przedszkola: w Gierałtówicach, Paniówkach Przyszowicach. W związku z realizacją opieki nad dziećmi w wieku przedszkolnym ponoszone są wydatki na

bieżące utrzymanie placówek, w szczególności wynagrodzenia wraz z pochodnymi, zakup energii, materiałów i wyposażenia oraz bieżące remonty.

Realizacja obowiązku szkolnego na szczeblu gimnazjalnym finansowana jest w ramach subwencji oświatowej i środków własnych gminy, prowadzona jest w 3 gimnazjach: Gimnazjum w Gierałtowicach, Gimnazjum w Paniówkach oraz Gimnazjum w Przyszowicach.

Dowożenie uczniów do szkół realizowane jest przez jedną jednostkę organizacyjną – Zespół Szkolno-Przedszkolny w Paniówkach.

Działalność świetlic szkolnych przy szkołach podstawowych i gimnazjach stanowi również zadanie własne gminy. Na terenie gminy funkcjonują świetlice szkolne przy wszystkich jednostkach organizacyjnych.

W trzech szkołach – Szkole Podstawowej w Chudowie, Szkole Podstawowej w Paniówkach oraz Szkole Podstawowej w Przyszowicach funkcjonują stołówki szkolne.

W zakresie wydatków ponoszonych bezpośrednio przez jednostki oświaty i wychowania realizowane są również zadania związane z doksztalcaniem i doskonaleniem nauczycieli, które finansowane są w ramach subwencji oświatowej i środków własnych gminy oraz zadania związane z udzielaniem pomocy materialnej dla uczniów. Pomoc materialna realizowana jest w ramach dotacji celowej przeznaczonej na finansowanie pomocy materialnej dla dzieci i młodzieży oraz środków własnych. W ramach wydatków na programy i projekty realizowane ze środków pochodzących z Unii Europejskiej Zespół Szkolno-Przedszkolny w Gierałtowicach realizuje projekt „Uczenie się przez całe życie” (Program Comenius), mający na celu rozwijanie wśród młodzieży i kadry nauczycielskiej wiedzy o różnorodności kultur i języków europejskich oraz zrozumienia jej wartości.

Wydatki majątkowe poniesione przez jednostki oświaty i wychowania przeznaczone zostały na realizację następujących zadań:

- Budowa szkolnego placu zabaw w Chudowie (zadanie współfinansowane z budżetu państwa – Rządowy Program „Radosna Szkoła” zrealizowane przez Szkołę Podstawową w Chudowie),
- Zakup centrali telefonicznej (zadanie wykonane przez Zespół Szkolno-Przedszkolny w Gierałtowicach).

### **Referat Gospodarki Komunalnej**

W zakresie zarządzania nieruchomościami gminy zasadnicze wydatki bieżące dotyczyły zleconych prac geodezyjnych, opłat za wycenę nieruchomości, wypłat odszkodowań, a także opłat notarialnych i sądowych. W ramach wydatków majątkowych prowadzone były wykupy gruntów, nabycie nieruchomości do zasobu gminnego.

Wydatki na zarządzanie gminnymi zasobami lokalowymi dotyczyły zakupu węgla, oleju opałowego, gazu oraz wody, zakupu usług remontowych (m.in. remont mieszkania w budynku przy ul. Dwór 2 w Chudowie, remont pomieszczeń w budynku Pałacu w Przyszowicach, remont dachu w budynku wielofunkcyjnym w Paniówkach), kosztów administracji, eksploatacji i technicznego utrzymania budynków.

W zakresie oczyszczania gminy prowadzony był wywóz odpadów segregowanych oraz komunalnych z obiektów administrowanych przez Gminę. W okresie zimowym ponoszono koszty bieżącego utrzymania dróg, likwidacji gołoledzi i śliskości dróg.

Wydatki na utrzymanie zieleni związane były głównie z wykonaniem nasadzeń w rejonie Pałacu w Przyszowicach. Zakupiono również drobny sprzęt oraz materiały eksploatacyjne do sprzętu służącego utrzymaniu zieleni. Prace przy utrzymaniu zieleni wykonywane są przez robotników gospodarczych Urzędu Gminy. W ramach wydatków majątkowych zakupiony został miniciągnik.

W zakresie zadań bieżących dotyczących gospodarki komunalnej zakupiono wiatę przystankową (sołectwo Przyszowice), poniesiono wydatki związane z wyłapywaniem bezdomnych psów, bieżącym utrzymaniem obiektów sportowych oraz dopłatą do 1 m<sup>3</sup> wody i ścieków.

Zadania w zakresie rolnictwa dotyczyły w głównej mierze utrzymania i konserwacji rowów melioracyjnych o długości łącznej 2.000 m.

W ramach dotacji z budżetu państwa (usuwanie skutków powodzi w gminnej infrastrukturze) wykonano następujące zadania remontowe:

- Remont rowu Cienka wraz z remontem przepustów w rejonie ul. Brzozowej w sołectwie Przyszowice,
- Remont dwóch przepustów na rowie K-4 w rejonie autostrady A1 w sołectwie Przyszowice,
- Remont rowu „Gierałtowski” wraz z remontem przepustu w sołectwie Gierałtowiec,
- Remont rowu K-7b, K-10, K-10e i rowu „bez nazwy” wraz z remontem przepustów w rejonie Kłodnickiej w sołectwie Paniówki.

### **Referat Inwestycji i Szkód Górniczych**

Wydatki majątkowe przeznaczone zostały w szczególności na realizację następujących zadań:

- Budowa układu skojarzonego wytwarzania ciepła i energii elektrycznej z silnikiem gazowym w budynku szkoły w Paniówkach - wykonana została aktualizacja dokumentacji projektowej w celu przygotowania zadania do zgłoszenia w konkursie na dofinansowanie ze źródeł zewnętrznych.
- Przebudowa ul. K. Miarki w Gierałtowiecach – wykonany został projekt budowlany – wykonawczy (odcinek od ul. Ks. Roboty do łącznika w centrum), który złożony został w Starostwie Powiatowym w celu uzyskania decyzji pozwolenie na budowę. Postępowanie o wydanie decyzji pozwolenie na budowę zostało zawieszona ze względu na wymogi obowiązującej od lipca 2010 roku ustawy o wspieraniu rozwoju usług i sieci telekomunikacyjnych.
- Przebudowa ul. Bocznej w Chudowie – po wstępnych uzgodnieniach z mieszkańcami oraz opracowaniu koncepcji ustalono, że istniejąca napowietrzna sieć energetyczna koliduje z projektowanym poszerzeniem jezdni. Zlecono opracowanie dokumentacji przebudowy sieci energetycznej i oświetleniowej wzdłuż drogi, prowadzono uzgodnienia z właścicielami działek o udostępnienie pasa terenu pozwalającego zaprojektować drogę o parametrach wynikających ze stosownych przepisów.
- Przebudowa ul. Stawowej w Przyszowicach – projekt budowlany-wykonawczy obejmujący budowę kanalizacji deszczowej i wymianę wodociągu został wykonany oraz złożony w Starostwie Powiatowym w celu uzyskania pozwolenia na budowę.
- Budowa drogi ul. Graniczna na odcinku od ul. Powstańców Śl. w Przyszowicach do ul. Bojkowskiej w Gliwicach – wykonano 2,0 kilometry drogi o nawierzchni z betonu asfaltowego, która umożliwia połączenie drogi powiatowej (ul.Bojkowskiej) poprzez ul. Graniczną z drogą krajową nr 44 (ul. Gliwicką) w okolicy węzła autostradowego „Sośnica” (autostrady A1 i A4). Dzięki zrealizowanej inwestycji uzyskano nowe, szybsze połączenie sołectw Przyszowice i Gierałtowiec, a także skomunikowanie i aktywizację 73 ha terenów inwestycyjnych zlokalizowanych wzdłuż ul. Granicznej – tzw. „Synergy Park”. Realizację zadania rozpoczęto w październiku 2009r., a zakończono 15 listopada 2010r. Inwestycję współfinansowało Miasto Gliwice oraz Narodowy Program Przebudowy Dróg Lokalnych 2008 – 2011.
- Przebudowa ul. Ogrodowej w Chudowie – ze względu na brak uregulowania stanów prawnych terenów przyległych do drogi (trwają postępowania spadkowe, które pozwolą ustanowić właścicieli nieruchomości) wykonanie dokumentacji projektowej przebudowy drogi nie było możliwe.
- Budowa parkingu dla kompleksu szkolno-sportowego w Paniówkach – wykonany został pełny zakres robót budowlanych, w tym: ukształtowanie terenu (nasypy) - ok. 6 400 m<sup>3</sup>, parkingi, drogi i place wewnętrzne wykonane na materacu z kruszywa łamanego oraz geotekstylii i geosiatek (łączna powierzchnia ok. 3 400 m<sup>2</sup>, ilość miejsc parkingowych - 68), chodniki (o łącznej powierzchni ok. 900 m<sup>2</sup>), odwodnienie podłoża parkingów – dren francuski z kruszywa kamiennego, odwodnienie powierzchni parkingów – wpusty uliczne połączone siecią kanalizacji deszczowej PCV Ø 200 mm i 315 mm o łącznej długości ok. 250 mb, oświetlenie zewnętrzne terenu – 26 szt. opraw oświetleniowych na słupach stalowych, zieleń ozdobna – ok. 1200 szt. krzewów oraz 2 200 m<sup>2</sup> trawników.

- Rozbudowa budynku OSP w Przyszowicach – nie przystąpiono do realizacji zadania ze względu na prowadzone w sąsiedztwie roboty w zakresie budowy kanalizacji odwadniającej centrum Przyszowic (kolektor Ø 1400 mm). Od 4 stycznia wykonawca dokonał zamknięcia ul. Szkolnej dla wykonania komory odbiorczej przewiertu pod drogą krajową od komory startowej za ul. Gliwicką, prace trwały do 15.03.2010r. 31 marca wykonawca przystąpił do renowacji ul. Szkolnej. W maju w czasie powodzi uszkodzeniu uległy elementy wykonanej kanalizacji – zamulenie rurociągu, wypłukanie i uszkodzenie podbudowy i nawierzchni ul. Gliwickiej w miejscu wykonywania przewiertu oraz chodnika przy ul. Szkolnej. Roboty wykonawcze zostały wstrzymane. W czerwcu i lipcu kontynuowano realizację zadania wraz z usunięciem uszkodzeń spowodowanych powodzią. Budowa kolektora zakończona została 25.08.2010r. Równocześnie przy budynku OSP zlokalizowany był plac budowy i zaplecze wykonawcy zadania „Przebudowa boiska LKS Jedność”, które realizowane było od czerwca 2009 roku. To zadanie również ze względu na intensywne opady i majowe podtopienia terenu (od ul. K. Miarki przez boisko LKS Jedność do ul. Gliwickiej) zanotowało okres przerwy w realizacji niezbędnej dla odwodnienia terenu budowy. Lokalizacja w sąsiedztwie budynku OSP placów budowy dwóch innych zadań, oraz zawodnienie terenu spowodowane majową powodzią były przyczyną uniemożliwiająca planowane rozpoczęcie rozbudowy budynku OSP.
- Przebudowa i zmiana sposobu użytkowania segmentu administracyjnego na salę zajęć dzieci w przedszkolu w Gierałtowicach – wykonanie zadania obejmowało przebudowę pomieszczeń administracyjnych przedszkola na salę zajęć dzieci przedszkolnych wraz z sanitariatami przy wydzieleniu pomieszczeń dla personelu dydaktycznego i pomocniczego.
- Przebudowa części wysokiego parteru w budynku przy ul. Parkowej dla przedszkola w Przyszowicach - wykonanie zaprojektowanej przebudowy pozwoliło udostępnić dla przedszkola dodatkowe dwie sale zajęć wraz z łazienką i sanitariatami o łącznej powierzchni 118,44 m<sup>2</sup>.
- Budowa obiektu Ośrodek Zdrowia i Ośrodek Pomocy Społecznej w Gierałtowicach – powierzchnia całkowita obiektu: 838,00 m<sup>2</sup>, kubatura: 4 025 m<sup>3</sup>. Na parterze przeznaczonym na Ośrodek Zdrowia centralną część budynku tworzy przestronny, przeszklony hol z rejestracją i poczekalnią dla dorosłych i dla dzieci. W południowej części mieszczą się trzy gabinety lekarskie: lekarza rodzinnego, pediatry i specjalistyczny oraz dwa gabinety zabiegowe, w północnej – pomieszczenia personelu, sanitariaty, a także kotłownia i pomieszczenia techniczno - gospodarcze. Na pierwszym piętrze znajdują się pomieszczenia Ośrodka Pomocy Społecznej oraz Gminnego Centrum Informacji. Oba poziomy są w pełni dostępne dla osób niepełnosprawnych.
- Zagospodarowanie terenu przy budynku Ośrodka Zdrowia i Ośrodka Pomocy Społecznej w Gierałtowicach – wykonany został parking od strony ul. Powstańców i wejścia do OPS o powierzchni łącznej 338,00 m<sup>2</sup>, odcinek drogi dojazdowej o powierzchni 294,00 m<sup>2</sup> oraz chodniki o powierzchni 504,00 m<sup>2</sup>.
- Uzupełnienie punktów świetlnych na ul. Chudowskiej w Gierałtowicach – w wyniku realizacji zadania wykonano 70 m napowietrznej linii kablowej przez istniejący słup bliźniaczy do nowego słupa krańcowego (żerdź wirowana) na którym zamontowano oprawę oświetleniową typu Malaga z lampą sodową 150 W. Dla fundamentu nowego słupa zastosowano ustój betonowy o głębokości 2,2 m z płytą stopową 0,3x0,3 m. Wykonano ochronę przeciwporażeniową i uziemienie.
- Budowa układu solarnego w budynku gminnej krytej pływalni w Paniówkach – wykonana została dostawa i montaż 18 sztuk kolektorów słonecznych próżniowych dyfuzyjnych o łącznej powierzchni absorpcji 54,00 m<sup>2</sup>, rozbudowa istniejącego węzła cieplnego w budynku krytej pływalni. Zrealizowane zadanie pozwoliło osiągnąć efekt ekologiczny w postaci zmniejszenia emisji zanieczyszczeń pyłowo-gazowych o 6 t/rok oraz produkcji energii ze źródeł odnawialnych ok. 108 GJ/a. Zadanie zostało dofinansowane ze środków WFOŚiGW.
- Przebudowa boiska LKS „Jedność” w Przyszowicach – wykonane zostało boisko trawiaste o wymiarach 100x65 m, zadaszone trybuny dla widzów o łącznej liczbie miejsc 420, dwa zadaszone boksy dla zawodników (10 miejsc) i zadaszony boks dla sędziów. Na boisku wykonano systemem odwadniania i automatycznego nawadniania z dwoma zbiornikami wody o pojemności 86,00 m<sup>3</sup> każdy do których zbierane są wody z systemu odwodnienia boiska oraz uzupełniająco z sieci wodociągowej. Zraszacze wynurzane w ilości 10 sztuk usytuowane na obrzeżu płyty boiska posiadają promień pracy 24 m, 2 szt usytuowane w centralnej części boiska posiadają promień pracy 27 m. W ramach zadania wykonano ponadto boisko do siatkówki plażowej o wymiarach 20x12 m, oświetlenie terenu na masztach 18 metrowych, ogrodzenie z elementów systemowych wraz z piłkochwytyami, bariereki oddzielające kibiców od boiska.

- Budowa gminnej krytej pływalni w Paniówkach – zadanie zostało zrealizowane zgodnie z harmonogramem finansowym.

W ramach wydatków bieżących realizowano zadania z zakresu oświetlenia ulicznego, bieżących remontów dróg gminnych oraz chodników.

W zakresie zadań realizowanych w drodze porozumień (umów) między jednostkami samorządu terytorialnego udzielono pomocy finansowej dla Powiatu Gliwickiego na realizację następujących zadań:

- Opracowanie projektu budowlano-wykonawczego na budowę chodnika przy drodze powiatowej nr 2910S ul. Szkolna w Chudowie,

- Zaplecze aktywnej turystyki rowerowej dla mieszkańców zachodniej części Subregionu Centralnego.

Na mocy porozumienia z Wojewodą Śląskim realizowano zadania bieżące z zakresu remontów, konserwacji oraz utrzymania cmentarzy i mogił wojennych.

### **Referat Kadr i Płac**

Do podstawowych zadań należało prowadzenie spraw płacowych pracowników Urzędu Gminy oraz prowadzenie spraw osobowych pracowników Urzędu Gminy. Przygotowywano plan zatrudnienia oraz założenia, na podstawie których planowany jest fundusz płac. Podejmowane były działania w zakresie organizacji szkoleń zewnętrznych, doksztalcania zawodowego pracowników, zakupu usług zdrowotnych dla pracowników oraz dokonywania rozliczeń wpłat na rzecz Państwowego Funduszu Rehabilitacji Osób Niepełnosprawnych. Zakres zadań obejmował również prowadzenie spraw osobowych dyrektorów (kierowników) gminnych jednostek organizacyjnych oraz prowadzenie Zakładowego Funduszu Świadczeń Socjalnych.

### **Referat Organizacyjny i Spraw Obywatelskich**

W zakresie obsługi organizacyjno-biurowej organów gminy poniesiono wydatki na wypłaty diet radnym, podróże służbowe, wyjazdy komisji Rady Gminy, prowadzenie dokumentacji związanej z obsługą sesji Rady Gminy oraz zakup niezbędnych materiałów dla funkcjonowania Biura Rady Gminy.

Wydatki na zadania dotyczące obsługi administracyjnej Urzędu dotyczyły zakupu towarów i usług służących utrzymaniu czystości i estetyki budynku Urzędu Gminy, bieżącego zaopatrzenia w materiały, usługi warunkujące świadczenie pracy oraz całodobowego zabezpieczenia budynku i ubezpieczenia majątku.

W ramach promocji Gminy oraz realizacji zadań z zakresu komunikacji społecznej poniesione zostały wydatki na publikacje prasowe, publikacje artykułów sponsorowanych w prasie zewnętrznej oraz zakupy materiałów służących promocji Gminy Gierałtowice.

Zadania realizowane w ramach wydatków majątkowych dotyczyły zakupu pomp przeznaczonych dla jednostek OSP (5 szt.), urządzenia szorująco-odsysającego oraz instalacji systemu alarmowego w budynku Urzędu Gminy oraz Gminnego Ośrodka Kultury.

W zakresie spraw związanych z przeprowadzeniem wyborów wydatkowano środki przeznaczone na finansowanie kosztów przygotowania i przeprowadzenia Wyborów Prezydenta Rzeczypospolitej Polskiej, Wyborów do Rady Gminy oraz Wyborów Wójta Gminy.

Prowadzenie spraw związanych z realizacją zadań Ochotniczych Straży Pożarnych polegało na finansowaniu zakupu sprzętu i wyposażenia gaśniczego dla podległych jednostek OSP, wykonaniu drobnych remontów, dokonaniu opłat za energię elektryczną i wodę zużytą do celów gaśniczych, opłaceniu składek na ubezpieczenia członków OSP oraz OC pojazdów ratowniczo-gaśniczych podległych OSP.

Zgodnie z ustawą o działalności pożytku publicznego i o wolontariacie przeprowadzony został otwarty konkurs ofert na zadania publiczne w dziedzinie ochrony zdrowia, w wyniku którego zawarto umowę na realizację zadań z zakresu pomocy na rzecz osób niepełnosprawnych. W wyniku otwartego konkursu ofert na zadania publiczne w dziedzinie upowszechniania kultury, zawartych zostało 10 umów na realizację przedsięwzięć kulturalnych (m.in.: XI Jarmark Średniowieczny na zamku w Chudowie, V Przegląd Filmowy, Kartoflada, Babski Comber). W zakresie kultury fizycznej i sportu udzielono dziewięciu dotacji na realizację zadań publicznych podmiotom działającym w sferze kultury fizycznej na szkolenia sportowe dzieci i młodzieży w piłce nożnej, piłce siatkowej oraz żeglarskim i wspinaczkę.



## **Referat Ochrony Środowiska**

Podejmowane działania koncentrowały się na szeroko pojętej poprawie stanu środowiska Gminy Gierałtowiec. Zgodnie z planem prowadzone były prace przy nasadzeniach oraz wycince i pielęgnacji drzew i krzewów. Wykonana została inwentaryzacja wylotów kanalizacji deszczowej do cieków powierzchniowych oraz opracowanie bilansu wód opadowych odprowadzanych do środowiska. Ponośzone były wydatki związane z opłatami za korzystanie ze środowiska. W zakresie oczyszczania gminy prowadzona była zbiórka oraz wywóz odpadów wielkogabarytowych, zbiórka przeterminowanych i zbędnych leków oraz likwidacja dzikich wysypisk. W ramach edukacji ekologicznej organizowano wyjazdy młodzieży szkolnej na wycieczki o charakterze edukacyjnym, dokonano zakupu budek lęgowych, zorganizowano akcję „Sprzątanie Świata”, opracowano projekt ścieżki dydaktycznej „Drogami Gierałtowiec i Chudowa” oraz zakupiono materiały edukacyjne.

## **Referat Planowania i Finansów**

Na podstawie umowy z bankiem obsługującym rachunki gminy dokonywane były miesięczne opłaty za obsługę bankową. W ramach wykonywanych zadań prowadzono księgi rachunkowe budżetu Gminy, Urzędu Gminy, obsługę księgową projektów finansowanych ze środków zewnętrznych oraz sporządzano sprawozdania finansowe i budżetowe. W zakresie planowania i wykonywania budżetu gminy dokonywano analizy wniosków przedkładanych do projektu budżetu i autopoprawek, opracowano projekt budżetu gminy oraz sporządzono plan finansowy gminy. Na bieżąco prowadzono nadzór nad wykonywaniem harmonogramów realizacji dochodów i wydatków budżetu, nad wykorzystywaniem środków na realizację zadań oraz nad utrzymaniem płynności finansowej gminy. W zakresie realizacji finansowej zaplanowane zostały środki na rezerwę ogólną i celową, które w ciągu roku w ramach potrzeb i możliwości były wykorzystywane.

## **Referat Podatków i Oplat**

Wydatki przeznaczone zostały na pokrycie kosztów egzekucji należności pieniężnych Gminy Gierałtowiec, wpłaty na rzecz izb rolniczych 2% wpływów z podatku rolnego zgodnie z ustawą o izbach rolniczych oraz zwrot kosztów podatku akcyzowego zawartego w cenie oleju napędowego wykorzystywanego przez producentów rolnych. W zakresie prowadzenia spraw dotyczących podatków i opłat lokalnych poniesione zostały wydatki związane z doręczeniem decyzji wymiarowych dla podatników oraz wynagrodzeniami agencyjno-prowizyjnymi dla sołtysów za inkaso podatków i opłat. Ponadto w związku z prowadzonymi postępowaniami podatkowymi wobec spółek węglowych ponoszone były wydatki na zakup usług w zakresie doradztwa podatkowego oraz opłaty komornicze z tytułu prowadzonych postępowań egzekucyjnych.

## **Pełnomocnik ds. Rozwiązywania Problemów Alkoholowych**

Gminny Program Przeciwdziałania Narkomanii – realizacja programów profilaktycznych w jednostkach oświatowych. Zawarto jedną umowę na realizację zadania z zakresu przeciwdziałania narkomanii (otwarty konkurs ofert na zadanie publiczne). Gminny Program Profilaktyki i Rozwiązywania Problemów Alkoholowych – realizacja programów profilaktycznych w jednostkach oświatowych, organizacja imprez propagujących „trzeźwość”. Poniesione zostały koszty utrzymania Punktu Konsultacyjnego dla osób uzależnionych oraz zawartych zostało 5 umów na realizację zadań z zakresu przeciwdziałania alkoholizmowi (otwarte konkursy ofert na zadania publiczne).

## **Urząd Stanu Cywilnego**

Wydatkowane środki przeznaczone zostały na obsługę uroczystości „długoletniego pożycia małżeńskiego”, w tym zakupy kwiatów dla jubileuszowych par małżeńskich. Ponadto wykonane zostały prace remontowe w pomieszczeniach zajmowanych przez Urząd Stanu Cywilnego. W ramach dotacji przekazanych przez Śląski Urząd Wojewódzki realizowane były czynności dotyczące rejestracji cywilnej z zakresu małżeństw, urodzeń oraz zgonów, zadania z zakresu aktualizacji i prowadzenia spisu wyborców oraz zakup szafy serwerowej.

## **Gminny Zespół Zarządzania Kryzysowego**

W zakresie zadań obrony cywilnej poniesione zostały wydatki na bieżące utrzymanie magazynów przeciwpowodziowych, drobne naprawy oraz zakup wyposażenia niezbędnego dla realizowanych zadań. Wydatki majątkowe przeznaczone zostały na zakup tymczasowego obiektu budowlanego na cele zarządzania kryzysowego. W związku z powodzią, która wystąpiła w miesiącu maju koordynowane były działania ratownicze podczas prowadzonej akcji przeciwpowodziowej. Poniesione zostały wydatki na zakup paliwa, piasku, artykułów spożywczych, usług transportowych i ciężkiego sprzętu, zapór i worków przeciwpowodziowych. Dokonywano zakupu drobnego sprzętu i wyposażenia. Bezpośrednio po zakończonej

akcji przeciwpowodziowej przeprowadzano dezynfekcję terenów popowodziowych oraz wywóz odpadów wielkogabarytowych.

Ośrodek Pomocy Społecznej w Gierałtowicach

W ramach prowadzonych zadań poniesiono następujące wydatki:

- świadczenia rodzinne – 3 164 świadczeń dla 250 rodzin,
- fundusz alimentacyjny – 422 świadczenia dla 34 osób uprawnionych,
- jednorazowe zapomogi z tytułu urodzenia dziecka – 108 świadczeń,
- składki na ubezpieczenia emerytalne i rentowe za 20 osób pobierających świadczenia pielęgnacyjne,
- składki na ubezpieczenie zdrowotne za 9 osób pobierających zasiłek stały z pomocy społecznej,
- składki na ubezpieczenie zdrowotne za 3 osoby pobierające niektóre świadczenia rodzinne (świadczenie pielęgnacyjne).

Wyплаты zasiłków i pomoc w naturze:

- zasiłki stałe z pomocy społecznej dla 11 osób,
- zasiłki okresowe z pomocy społecznej finansowane z budżetu państwa dla 44 rodzin (109 osób),
- koszty schronienia dla 2 osób,
- koszty zakupu opału dla podopiecznych OPS,
- zasiłki celowe i w naturze dla 102 rodzin (270 osób),
- koszty kolonii i zimowisk dla dzieci,
- sprawienie pogrzebu dla 1 osoby,
- odpłatność za pobyt 3 mieszkańców z terenu Gminy Gierałtowice w Domu Pomocy Społecznej,
- odpłatność za usługi opiekuńcze i specjalistyczne usługi opiekuńcze dla 2 mieszkańców z terenu Gminy Gierałtowice.

W zakresie wydatków dotyczących bezpośrednio funkcjonowania Ośrodka Pomocy Społecznej znalazły się wynagrodzenia pracowników wraz z pochodnymi, szkolenia pracowników, zakupy materiałów, doposażenie stanowisk pracy, zakup usług, energii oraz koszty podróży służbowych.

Podobnie jak w latach ubiegłych realizowany był program rządowy pn. „Pomoc państwa w zakresie dożywiania” współfinansowany ze środków własnych Gminy, w ramach którego:

- udzielone zostały zasiłki celowe dla 62 osób,
- poniesiono koszty posiłków dla 73 dzieci.

Wzorem lat ubiegłych zorganizowane zostało spotkanie wigilijne dla samotnych mieszkańców Gminy Gierałtowice.

W związku z powodzią, która miała miejsce w miesiącu maju oraz usuwaniem jej skutków realizowane były wypłaty:

- zasiłków celowych do 6 000 zł dla 36 rodzin,
- zasiłków celowych na remont budynku lub lokalu mieszkalnego do 20 000 zł dla 23 rodzin,
- zasiłków celowych na remont i odbudowę budynku lub lokalu mieszkalnego powyżej 20 000 zł dla 21 rodzin,
- zasiłków celowych dla rodzin rolniczych poszkodowanych w wyniku powodzi (36 rodzin),
- zasiłków celowych dla rodzin poszkodowanych w wyniku powodzi (45 rodzin).

W roku 2010 Ośrodek Pomocy Społecznej realizował projekt systemowy pn. „Aktywni i zmotywowani” współfinansowany ze środków Europejskiego Funduszu Społecznego w ramach Programu Operacyjnego Kapitał Ludzki. Celem projektu była aktywizacja osób nieaktywnych zawodowo polegająca na przekazaniu wiedzy i umiejętności niezbędnych do „poruszania się” na rynku pracy.

**6. Wykaz jednostek budżetowych, które utworzyły rachunki dochodów własnych oraz zestawienie dochodów i wydatków nimi sfinansowanych**

Lp.	Jednostka	Rodzaj dochodów własnych	Rozdz.	Dochody	Wydatki
1.	Gminne Przedszkole w Gierałtowicach, 44-186 Gierałtowice, ul. Powstańców Śl. 41	Żywnienie	80104	70 405,80	74 940,60
2.	Gminne Przedszkole w Paniówkach, 44-177 Paniówki, ul. Dworska	Żywnienie	80104	25 656,00	31 373,63
3.	Gminne Przedszkole w Przyszowicach, 44-178 Przyszowice, ul. Parkowa 11	Żywnienie	80104	41 481,00	50 421,61
4.	Szkoła Podstawowa w Chudowie, 44-177 Chudów, ul. Szkolna 52	Żywnienie	80148	61 690,70	64 769,75
5.	Szkoła Podstawowa w Paniówkach, 44-177 Paniówki, ul. Zwycięstwa 44	Żywnienie	80148	39 427,50	40 223,22
6.	Szkoła Podstawowa w Przyszowicach, 44-178 Przyszowice, ul. Szkolna 4	Żywnienie	80148	46 548,05	47 146,27
Razem				285 209,05	308 875,08

W gminnych jednostkach budżetowych funkcjonowały w 2010 roku rachunki dochodów własnych utworzone na podstawie Uchwały Rady Gminy Gierałtowice Nr XXXII/187/05 z dnia 31 marca 2005 roku. Na rachunkach dochodów własnych utworzonych w szkołach podstawowych i przedszkolach gromadzone były dochody z tytułu wpłat za usługi w zakresie żywienia, natomiast wydatki przeznaczone były na zakup składników surowcowych niezbędnych do przygotowania posiłków.

Zgodnie z art. 93 ustawy z dnia 27 sierpnia 2009r. przepisy wprowadzające ustawę o finansach publicznych (Dz. U. Nr 157, poz. 1241) wydzielone rachunki dochodów własnych mogą funkcjonować zgodnie z dotychczasowymi przepisami do dnia 31 grudnia 2010 roku. Z dniem 31 sierpnia 2010 roku, w związku z utworzeniem zespołów szkolno-przedszkolnych, likwidacji uległy wydzielone rachunki dochodów własnych następujących jednostek:

- Gminne Przedszkole w Gierałtowicach,
- Gminne Przedszkole w Paniówkach,
- Gminne Przedszkole w Przyszowicach,
- Szkoła Podstawowa w Paniówkach,
- Szkoła Podstawowa w Przyszowicach.

Z dniem 31 grudnia 2010 roku likwidacji uległ wydzielony rachunek dochodów własnych Szkoły Podstawowej w Chudowie.

**7. Wykonanie planu finansowego zakładu budżetowego Gminna Kryta Pływalnia Wodnik w Paniówkach**

Skarbnik Gminy

Wójt

**Michał Kafanke**

**Joachim Bargiel**

**8. WYKONANIE DOCHODÓW W UKŁADZIE DZIAŁOWYM**

w złotych						
Dział	Nazwa	Plan według uchwały budżetowej	Plan po zmianach	Wykonanie na dzień 31.12.2010	% on.	Struktura
1	2	3	4	5	6	7
010	Rolnictwo i łowiectwo	25 000,00	364 877,26	305 294,88	83,67	0,64

600	Transport i łączność	3 488 612,00	3 839 107,00	3 843 256,42	100,11	8,12
700	Gospodarka mieszkaniowa	6 440 000,00	5 249 011,00	4 934 329,53	94,00	10,42
710	Działalność usługowa	5 000,00	5 000,00	5 000,00	100,00	0,01
750	Administracja publiczna	76 653,00	87 954,00	83 455,75	94,89	0,18
751	Urzędy naczelných organów władzy państwowej, kontroli i ochrony prawa oraz sądownictwa	3 100,00	59 313,00	46 136,55	77,78	0,10
754	Bezpieczeństwo publiczne i ochrona przeciwpożarowa	700,00	190 900,00	190 899,97	100,00	0,40
756	Dochody od osób prawnych, od osób fizycznych i od innych jednostek nieposiadających osobowości prawnej oraz wydatki związane z ich poborem	17 922 251,00	20 741 876,00	21 804 395,75	105,12	46,05
758	Różne rozliczenia	9 019 458,00	10 678 795,00	10 645 087,34	99,68	22,48
801	Oświata i wychowanie	130 900,00	606 849,40	669 232,76	110,28	1,41
851	Ochrona zdrowia	0,00	0,00	6 337,74	x	0,01
852	Pomoc społeczna	1 422 220,00	3 378 628,00	3 322 601,58	98,34	7,02
853	Pozostałe zadania w zakresie polityki społecznej	0,00	135 382,12	117 156,26	86,54	0,25
854	Edukacyjna opieka wychowawcza	0,00	53 084,00	44 964,00	84,70	0,09
900	Gospodarka komunalna i ochrona środowiska	3 000,00	1 193 384,24	1 239 577,25	103,87	2,62
926	Kultura fizyczna i sport	0,00	79 056,00	95 762,69	121,13	0,20
	<b>OGÓŁEM</b>	<b>38 536 894,00</b>	<b>46 663 217,02</b>	<b>47 353 488,47</b>	<b>101,48</b>	<b>100,00</b>

Skarbnik Gminy

Wójt

**Michał Kafanke**

**Joachim Bargiel**

## 9. WYKONANIE WYDATKÓW W UKŁADZIE DZIAŁOWYM

w złotych						
Dział	Nazwa	Plan według uchwały budżetowej	Plan po zmianach	Wykonanie na dzień 31.12.2010	% on.	Struktura
1	2	3	4	5	6	7
010	Rolnictwo i łowiectwo	37 529,00	393 406,26	360 418,27	91,61	0,77
400	Wytwarzanie i zaopatrywanie w energię elektryczną, gaz i wodę	200 000,00	635 260,00	632 939,15	99,63	1,34
600	Transport i łączność	10 111 283,00	10 712 283,00	10 598 891,92	98,94	22,51
630	Turystyka	41 242,00	74 182,00	11 529,00	15,54	0,02
700	Gospodarka mieszkaniowa	305 000,00	682 022,00	650 388,59	95,36	1,38
710	Działalność usługowa	145 000,00	250 456,00	152 379,18	60,84	0,32

720	Informatyka	20 293,00	20 293,00	0,00	0,00	0,00
750	Administracja publiczna	6 189 591,00	6 354 948,00	6 221 544,42	97,90	13,21
751	Urzędy naczelných organów władzy państwowej, kontroli i ochrony prawa oraz sądownictwa	3 100,00	59 313,00	46 136,55	77,78	0,10
754	Bezpieczeństwo publiczne i ochrona przeciwpożarowa	1 640 500,00	2 502 700,00	932 181,53	37,25	1,98
756	Dochody od osób prawnych, od osób fizycznych i od innych jednostek nieposiadających osobowości prawnej oraz wydatki związane z ich poborem	140 000,00	220 625,00	179 307,72	81,27	0,38
757	Obsługa długu publicznego	0,00	169 204,00	2 900,12	1,71	0,01
758	Różne rozliczenia	220 000,00	55 442,75	0,00	0,00	0,00
801	Oświata i wychowanie	11 798 542,00	14 069 616,40	13 921 880,29	98,95	29,57
851	Ochrona zdrowia	1 810 000,00	2 453 359,00	2 300 961,37	93,79	4,89
852	Pomoc społeczna	1 890 186,00	3 882 855,00	3 801 988,07	97,92	8,08
853	Pozostałe zadania w zakresie polityki społecznej	0,00	150 648,25	141 898,91	94,19	0,30
854	Edukacyjna opieka wychowawcza	188 319,00	251 395,00	235 625,27	93,73	0,50
900	Gospodarka komunalna i ochrona środowiska	1 000 000,00	1 218 221,24	1 161 217,41	95,32	2,47
921	Kultura i ochrona dziedzictwa narodowego	1 029 560,00	1 056 345,00	1 056 237,74	99,99	2,24
925	Ogrody botaniczne i zoologiczne oraz naturalne obszary i obiekty chronionej przyrody	5 000,00	28 363,00	28 285,00	99,72	0,06
926	Kultura fizyczna i sport	4 146 466,00	4 699 980,00	4 646 530,37	98,86	9,87
OGÓLEM		40 921 611,00	49 940 917,90	47 083 240,88	94,28	100,00

Skarbnik Gminy

Wójt

**Michał Kafanke**

**Joachim Bargiel**

10.

## WYKONANIE DOCHODÓW WEDŁUG DZIAŁÓW I ŹRÓDEŁ

w złotych														
Dział	Wyszczególnienie	Dochody ogółem					w tym							
							Dochody bieżące				Dochody majątkowe			
		Plan według uchwały budżetowej	Plan po zmianach	Wykonanie na dzień 31.12.2010	% wykon.	Struktura %	Plan według uchwały budżetowej	Plan po zmianach	Wykonanie na dzień 31.12.2010	% wykon.	Plan według uchwały budżetowej	Plan po zmianach	Wykonanie na dzień 31.12.2010	% wykon.
1	2	3	4	5	6	7	8	9	10	11	12	13	14	15
<b>010</b>	<b>Rolnictwo i łowiectwo</b>	<b>25 000,00</b>	<b>364 877,26</b>	<b>305 294,88</b>	<b>83,67</b>	<b>0,64</b>	<b>25 000,00</b>	<b>364 877,26</b>	<b>305 294,88</b>	<b>83,67</b>	<b>0,00</b>	<b>0,00</b>	<b>0,00</b>	<b>x</b>
	<b>Dochody własne gminy</b>	<b>25 000,00</b>	<b>25 000,00</b>	<b>28 032,62</b>	<b>112,13</b>	<b>0,06</b>	<b>25 000,00</b>	<b>25 000,00</b>	<b>28 032,62</b>	<b>112,13</b>	<b>0,00</b>	<b>0,00</b>	<b>0,00</b>	<b>x</b>
	<b>Dochody z majątku gminy</b>	<b>25 000,00</b>	<b>25 000,00</b>	<b>28 032,62</b>	<b>112,13</b>	<b>0,06</b>	<b>25 000,00</b>	<b>25 000,00</b>	<b>28 032,62</b>	<b>112,13</b>	<b>0,00</b>	<b>0,00</b>	<b>0,00</b>	<b>x</b>
	* dzierżawa, najem	25 000,00	25 000,00	28 032,62	112,13	0,06	25 000,00	25 000,00	28 032,62	112,13	0,00	0,00	0,00	x
	<b>Dotacje celowe z budżetu państwa</b>	<b>0,00</b>	<b>339 877,26</b>	<b>277 262,26</b>	<b>81,58</b>	<b>0,58</b>	<b>0,00</b>	<b>339 877,26</b>	<b>277 262,26</b>	<b>81,58</b>	<b>0,00</b>	<b>0,00</b>	<b>0,00</b>	<b>x</b>
	<b>Dotacje celowe na zadania zlecone z zakresu administracji rządowej oraz inne zadania zlecone ustawami</b>	<b>0,00</b>	<b>39 877,26</b>	<b>39 877,26</b>	<b>100,00</b>	<b>0,08</b>	<b>0,00</b>	<b>39 877,26</b>	<b>39 877,26</b>	<b>100,00</b>	<b>0,00</b>	<b>0,00</b>	<b>0,00</b>	<b>x</b>
	<b>Dotacje celowe na zadania własne</b>	<b>0,00</b>	<b>300 000,00</b>	<b>237 385,00</b>	<b>79,13</b>	<b>0,50</b>	<b>0,00</b>	<b>300 000,00</b>	<b>237 385,00</b>	<b>79,13</b>	<b>0,00</b>	<b>0,00</b>	<b>0,00</b>	<b>x</b>
<b>600</b>	<b>Transport i łączność</b>	<b>3 488 612,00</b>	<b>3 839 107,00</b>	<b>3 843 256,42</b>	<b>100,11</b>	<b>8,12</b>	<b>0,00</b>	<b>350 495,00</b>	<b>354 644,98</b>	<b>101,18</b>	<b>3 488 612,00</b>	<b>3 488 612,00</b>	<b>3 488 611,44</b>	<b>100,00</b>
	<b>Dochody własne gminy</b>	<b>488 612,00</b>	<b>679 107,00</b>	<b>683 256,42</b>	<b>100,61</b>	<b>1,44</b>	<b>0,00</b>	<b>190 495,00</b>	<b>194 644,98</b>	<b>102,18</b>	<b>488 612,00</b>	<b>488 612,00</b>	<b>488 611,44</b>	<b>100,00</b>
	<b>Dochody uzyskiwane przez gminne jednostki budżetowe</b>	<b>0,00</b>	<b>185 495,00</b>	<b>189 644,98</b>	<b>102,24</b>	<b>0,40</b>	<b>0,00</b>	<b>185 495,00</b>	<b>189 644,98</b>	<b>102,24</b>	<b>0,00</b>	<b>0,00</b>	<b>0,00</b>	<b>x</b>
	* Urząd Gminy	0,00	185 495,00	189 644,98	102,24	0,40	0,00	185 495,00	189 644,98	102,24	0,00	0,00	0,00	x
	- kary pieniężne	0,00	0,00	4 150,00	x	0,01	0,00	0,00	4 150,00	x	0,00	0,00	0,00	x
	- wpływy z różnych dochodów	0,00	185 495,00	185 494,98	100,00	0,39	0,00	185 495,00	185 494,98	100,00	0,00	0,00	0,00	x

	<b>Dotacje z budżetów innych jednostek samorządu terytorialnego</b>	<b>488 612,00</b>	<b>493 612,00</b>	<b>493 611,44</b>	<b>100,00</b>	<b>1,04</b>	<b>0,00</b>	<b>5 000,00</b>	<b>5 000,00</b>	<b>100,00</b>	<b>488 612,00</b>	<b>488 612,00</b>	<b>488 611,44</b>	<b>100,00</b>
	<b>Dotacje celowe z budżetu państwa</b>	<b>3 000 000,00</b>	<b>3 160 000,00</b>	<b>3 160 000,00</b>	<b>100,00</b>	<b>6,68</b>	<b>0,00</b>	<b>160 000,00</b>	<b>160 000,00</b>	<b>100,00</b>	<b>3 000 000,00</b>	<b>3 000 000,00</b>	<b>3 000 000,00</b>	<b>100,00</b>
	<b>Dotacje celowe na zadania własne</b>	<b>3 000 000,00</b>	<b>3 160 000,00</b>	<b>3 160 000,00</b>	<b>100,00</b>	<b>6,68</b>	<b>0,00</b>	<b>160 000,00</b>	<b>160 000,00</b>	<b>100,00</b>	<b>3 000 000,00</b>	<b>3 000 000,00</b>	<b>3 000 000,00</b>	<b>100,00</b>
<b>700</b>	<b>Gospodarka mieszkaniowa</b>	<b>6 440 000,00</b>	<b>5 249 011,00</b>	<b>4 934 329,53</b>	<b>94,00</b>	<b>10,42</b>	<b>140 000,00</b>	<b>140 000,00</b>	<b>97 983,23</b>	<b>69,99</b>	<b>6 300 000,00</b>	<b>5 109 011,00</b>	<b>4 836 346,30</b>	<b>94,66</b>
	<b>Dochody własne gminy</b>	<b>6 440 000,00</b>	<b>5 249 011,00</b>	<b>4 934 329,53</b>	<b>94,00</b>	<b>10,42</b>	<b>140 000,00</b>	<b>140 000,00</b>	<b>97 983,23</b>	<b>69,99</b>	<b>6 300 000,00</b>	<b>5 109 011,00</b>	<b>4 836 346,30</b>	<b>94,66</b>
	<b>Dochody z majątku gminy</b>	<b>6 440 000,00</b>	<b>5 249 011,00</b>	<b>4 934 329,53</b>	<b>94,00</b>	<b>10,42</b>	<b>140 000,00</b>	<b>140 000,00</b>	<b>97 983,23</b>	<b>69,99</b>	<b>6 300 000,00</b>	<b>5 109 011,00</b>	<b>4 836 346,30</b>	<b>94,66</b>
	* dzierżawa, najem	140 000,00	140 000,00	97 983,23	69,99	0,21	140 000,00	140 000,00	97 983,23	69,99	0,00	0,00	0,00	x
	* sprzedaż składników majątkowych	4 800 000,00	800 000,00	520 775,30	65,10	1,10	0,00	0,00	0,00	x	4 800 000,00	800 000,00	520 775,30	65,10
	* odpłatne nabycie prawa własności oraz prawa użytkowania wieczystego nieruchomości	1 500 000,00	4 309 011,00	4 315 571,00	100,15	9,11	0,00	0,00	0,00	x	1 500 000,00	4 309 011,00	4 315 571,00	100,15
<b>710</b>	<b>Działalność usługowa</b>	<b>5 000,00</b>	<b>5 000,00</b>	<b>5 000,00</b>	<b>100,00</b>	<b>0,01</b>	<b>5 000,00</b>	<b>5 000,00</b>	<b>5 000,00</b>	<b>100,00</b>	<b>0,00</b>	<b>0,00</b>	<b>0,00</b>	<b>x</b>
	<b>Dotacje celowe z budżetu państwa</b>	<b>5 000,00</b>	<b>5 000,00</b>	<b>5 000,00</b>	<b>100,00</b>	<b>0,01</b>	<b>5 000,00</b>	<b>5 000,00</b>	<b>5 000,00</b>	<b>100,00</b>	<b>0,00</b>	<b>0,00</b>	<b>0,00</b>	<b>x</b>
	<b>Dotacje celowe na zadania realizowane na podstawie porozumień z organami administracji rządowej</b>	<b>5 000,00</b>	<b>5 000,00</b>	<b>5 000,00</b>	<b>100,00</b>	<b>0,01</b>	<b>5 000,00</b>	<b>5 000,00</b>	<b>5 000,00</b>	<b>100,00</b>	<b>0,00</b>	<b>0,00</b>	<b>0,00</b>	<b>x</b>
<b>750</b>	<b>Administracja publiczna</b>	<b>76 653,00</b>	<b>87 954,00</b>	<b>83 455,75</b>	<b>94,89</b>	<b>0,18</b>	<b>76 653,00</b>	<b>87 954,00</b>	<b>83 455,75</b>	<b>94,89</b>	<b>0,00</b>	<b>0,00</b>	<b>0,00</b>	<b>x</b>
	<b>Dochody własne gminy</b>	<b>9 032,00</b>	<b>9 032,00</b>	<b>4 614,10</b>	<b>51,09</b>	<b>0,01</b>	<b>9 032,00</b>	<b>9 032,00</b>	<b>4 614,10</b>	<b>51,09</b>	<b>0,00</b>	<b>0,00</b>	<b>0,00</b>	<b>x</b>
	<b>Dochody uzyskiwane przez gminne jednostki budżetowe</b>	<b>9 000,00</b>	<b>9 000,00</b>	<b>4 607,90</b>	<b>51,20</b>	<b>0,01</b>	<b>9 000,00</b>	<b>9 000,00</b>	<b>4 607,90</b>	<b>51,20</b>	<b>0,00</b>	<b>0,00</b>	<b>0,00</b>	<b>x</b>

	* Urząd Gminy	9 000,00	9 000,00	4 607,90	51,20	0,01	9 000,00	9 000,00	4 607,90	51,20	0,00	000	0,00	x
	- wpływy z usług	0,00	0,00	171,32	x	0,00	0,00	0,00	171,32	x	0,00	0,00	0,00	x
	- wpływy z różnych dochodów	9 000,00	9 000,00	4 436,58	49,30	0,01	9 000,00	9 000,00	4 436,58	49,30	0,00	0,00	0,00	x
	<b>Dochody uzyskiwane w związku z realizacją zadań z zakresu administracji rządowej oraz innych zadań zleconych ustawami</b>	<b>32,00</b>	<b>32,00</b>	<b>6,20</b>	<b>19,38</b>	<b>0,00</b>	<b>32,00</b>	<b>32,00</b>	<b>6,20</b>	<b>19,38</b>	<b>0,00</b>	<b>0,00</b>	<b>0,00</b>	<b>x</b>
	<b>Dotacje celowe z budżetu państwa</b>	<b>67 621,00</b>	<b>78 922,00</b>	<b>78 841,65</b>	<b>99,90</b>	<b>0,17</b>	<b>67 621,00</b>	<b>78 922,00</b>	<b>78 841,65</b>	<b>99,90</b>	<b>0,00</b>	<b>0,00</b>	<b>0,00</b>	<b>x</b>
	<b>Dotacje celowe na zadania zlecone z zakresu administracji rządowej oraz inne zadania zlecone ustawami</b>	<b>67 621,00</b>	<b>78 922,00</b>	<b>78 841,65</b>	<b>99,90</b>	<b>0,17</b>	<b>67 621,00</b>	<b>78 922,00</b>	<b>78 841,65</b>	<b>99,90</b>	<b>0,00</b>	<b>0,00</b>	<b>0,00</b>	<b>x</b>
751	<b>Urzędy naczelnych organów władzy państwowej, kontroli i ochrony prawa oraz sądownictwa</b>	<b>3 100,00</b>	<b>59 313,00</b>	<b>46 136,55</b>	<b>77,78</b>	<b>0,10</b>	<b>3 100,00</b>	<b>59 313,00</b>	<b>46 136,55</b>	<b>77,78</b>	<b>0,00</b>	<b>0,00</b>	<b>0,00</b>	<b>x</b>
	<b>Dotacje celowe z budżetu państwa</b>	<b>3 100,00</b>	<b>59 313,00</b>	<b>46 136,55</b>	<b>77,78</b>	<b>0,10</b>	<b>3 100,00</b>	<b>59 313,00</b>	<b>46 136,55</b>	<b>77,78</b>	<b>0,00</b>	<b>0,00</b>	<b>0,00</b>	<b>x</b>
	<b>Dotacje celowe na zadania zlecone z zakresu administracji rządowej oraz inne zadania zlecone ustawami</b>	<b>3 100,00</b>	<b>59 313,00</b>	<b>46 136,55</b>	<b>77,78</b>	<b>0,10</b>	<b>3 100,00</b>	<b>59 313,00</b>	<b>46 136,55</b>	<b>77,78</b>	<b>0,00</b>	<b>0,00</b>	<b>0,00</b>	<b>x</b>
754	<b>Bezpieczeństwo publiczne i ochrona przeciwpożarowa</b>	<b>700,00</b>	<b>190 900,00</b>	<b>190 899,97</b>	<b>100,00</b>	<b>0,40</b>	<b>700,00</b>	<b>190 900,00</b>	<b>190 899,97</b>	<b>100,00</b>	<b>0,00</b>	<b>0,00</b>	<b>0,00</b>	<b>x</b>
	<b>Dochody własne gminy</b>	<b>700,00</b>	<b>700,00</b>	<b>700,00</b>	<b>100,00</b>	<b>0,00</b>	<b>700,00</b>	<b>700,00</b>	<b>700,00</b>	<b>100,00</b>	<b>0,00</b>	<b>0,00</b>	<b>0,00</b>	<b>x</b>
	<b>Dotacje z budżetów innych jednostek samorządu terytorialnego</b>	<b>700,00</b>	<b>700,00</b>	<b>700,00</b>	<b>100,00</b>	<b>0,00</b>	<b>700,00</b>	<b>700,00</b>	<b>700,00</b>	<b>100,00</b>	<b>0,00</b>	<b>0,00</b>	<b>0,00</b>	<b>x</b>
	<b>Dotacje celowe z budżetu państwa</b>	<b>0,00</b>	<b>190 200,00</b>	<b>190 199,97</b>	<b>100,00</b>	<b>0,40</b>	<b>0,00</b>	<b>190 200,00</b>	<b>190 199,97</b>	<b>100,00</b>	<b>0,00</b>	<b>0,00</b>	<b>0,00</b>	<b>x</b>
	<b>Dotacje celowe na zadania zlecone z zakresu administracji rządowej oraz inne zadania zlecone ustawami</b>	<b>0,00</b>	<b>16 200,00</b>	<b>16 199,97</b>	<b>100,00</b>	<b>0,03</b>	<b>0,00</b>	<b>16 200,00</b>	<b>16 199,97</b>	<b>100,00</b>	<b>0,00</b>	<b>0,00</b>	<b>0,00</b>	<b>x</b>



	<b>Dotacje celowe na zadania własne</b>	<b>0,00</b>	<b>174 000,00</b>	<b>174 000,00</b>	<b>100,00</b>	<b>0,37</b>	<b>0,00</b>	<b>174 000,00</b>	<b>174 000,00</b>	<b>100,00</b>	<b>0,00</b>	<b>0,00</b>	<b>0,00</b>	<b>x</b>
756	<b>Dochody od osób prawnych, od osób fizycznych i od innych jednostek nieposiadających osobowości prawnej oraz wydatki związane z ich poborem</b>	<b>17 922 251,00</b>	<b>20 741 876,00</b>	<b>21 804 395,75</b>	<b>105,12</b>	<b>46,05</b>	<b>17 922 251,00</b>	<b>20 741 876,00</b>	<b>21 804 395,75</b>	<b>105,12</b>	<b>0,00</b>	<b>0,00</b>	<b>0,00</b>	<b>x</b>
	<b>Dochody własne gminy</b>	<b>17 922 251,00</b>	<b>20 741 876,00</b>	<b>21 804 395,75</b>	<b>105,12</b>	<b>46,05</b>	<b>17 922 251,00</b>	<b>20 741 876,00</b>	<b>21 804 395,75</b>	<b>105,12</b>	<b>0,00</b>	<b>0,00</b>	<b>0,00</b>	<b>x</b>
	<b>Podatki</b>	<b>4 165 000,00</b>	<b>5 959 625,00</b>	<b>6 626 449,05</b>	<b>111,19</b>	<b>13,99</b>	<b>4 165 000,00</b>	<b>5 959 625,00</b>	<b>6 626 449,05</b>	<b>111,19</b>	<b>0,00</b>	<b>0,00</b>	<b>0,00</b>	<b>x</b>
	* podatek od nieruchomości	3 240 000,00	5 084 625,00	5 728 159,30	112,66	12,10	3 240 000,00	5 084 625,00	5 728 159,30	112,66	0,00	0,00	0,00	x
	* podatek rolny	255 000,00	255 000,00	212 922,23	83,50	0,45	255 000,00	255 000,00	212 922,23	83,50	0,00	0,00	0,00	x
	* podatek leśny	5 000,00	5 000,00	5 202,97	104,06	0,01	5 000,00	5 000,00	5 202,97	104,06	0,00	0,00	0,00	x
	* podatek od środków transportowych	230 000,00	240 000,00	282 750,29	117,81	0,60	230 000,00	240 000,00	282 750,29	117,81	0,00	0,00	0,00	x
	* podatek płacony w formie karty podatkowej	20 000,00	20 000,00	11 030,02	55,15	0,02	20 000,00	20 000,00	11 030,02	55,15	0,00	0,00	0,00	x
	* podatek od spadków i darowizn	145 000,00	85 000,00	91 119,50	107,20	0,19	145 000,00	85 000,00	91 119,50	107,20	0,00	0,00	0,00	x
	* podatek od czynności cywilnoprawnych	270 000,00	270 000,00	295 264,74	109,36	0,62	270 000,00	270 000,00	295 264,74	109,36	0,00	0,00	0,00	x
	<b>Oplaty</b>	<b>5 798 500,00</b>	<b>5 878 500,00</b>	<b>6 176 854,10</b>	<b>105,08</b>	<b>13,04</b>	<b>5 798 500,00</b>	<b>5 878 500,00</b>	<b>6 176 854,10</b>	<b>105,08</b>	<b>0,00</b>	<b>0,00</b>	<b>0,00</b>	<b>x</b>
	* skarbowa	35 000,00	35 000,00	34 480,00	98,51	0,07	35 000,00	35 000,00	34 480,00	98,51	0,00	0,00	0,00	x
	* targowa	2 000,00	2 000,00	1 845,00	92,25	0,00	2 000,00	2 000,00	1 845,00	92,25	0,00	0,00	0,00	x
	* eksploatacyjna	5 600 000,00	5 680 000,00	5 958 213,27	104,90	12,58	5 600 000,00	5 680 000,00	5 958 213,27	104,90	0,00	0,00	0,00	x
	* inne stanowiące dochody gminy na podstawie odrębnych przepisów	161 500,00	161 500,00	182 315,83	112,89	0,39	161 500,00	161 500,00	182 315,83	112,89	0,00	0,00	0,00	x
	- za zajęcie pasa drogowego	1 500,00	1 500,00	8 801,51	586,77	0,02	1 500,00	1 500,00	8 801,51	586,77	0,00	0,00	0,00	x
	- za zezwolenie na sprzedaż alkoholu	160 000,00	160 000,00	173 514,32	108,45	0,37	160 000,00	160 000,00	173 514,32	108,45	0,00	0,00	0,00	x
	<b>Dochody uzyskiwane przez gminne jednostki budżetowe</b>	<b>2 000,00</b>	<b>2 000,00</b>	<b>5 869,60</b>	<b>293,48</b>	<b>0,01</b>	<b>2 000,00</b>	<b>2 000,00</b>	<b>5 869,60</b>	<b>293,48</b>	<b>0,00</b>	<b>0,00</b>	<b>0,00</b>	<b>x</b>
	* Urząd Gminy	2 000,00	2 000,00	5 869,60	293,48	0,01	2 000,00	2 000,00	5 869,60	293,48	0,00	0,00	0,00	x

	- wpływy z różnych opłat	2 000,00	2 000,00	5 869,60	293,48	0,01	2 000,00	2 000,00	5 869,60	293,48	0,00	0,00	0,00	x
	<b>Odsetki od nieterminowych wpłat z tytułu podatków i opłat</b>	<b>0,00</b>	<b>1 065 000,00</b>	<b>1 170 452,81</b>	<b>109,90</b>	<b>2,48</b>	<b>0,00</b>	<b>1 065 000,00</b>	<b>1 170 452,81</b>	<b>109,90</b>	<b>0,00</b>	<b>0,00</b>	<b>0,00</b>	<b>x</b>
	<b>Udziały w podatkach budżetu państwa</b>	<b>7 956 751,00</b>	<b>7 836 751,00</b>	<b>7 824 770,19</b>	<b>99,85</b>	<b>16,53</b>	<b>7 956 751,00</b>	<b>7 836 751,00</b>	<b>7 824 770,19</b>	<b>99,85</b>	<b>0,00</b>	<b>0,00</b>	<b>0,00</b>	<b>x</b>
	* wpływy z podatku dochodowego od osób fizycznych	7 936 751,00	7 796 151,00	7 769 125,00	99,65	16,41	7 936 751,00	7 796 751,00	7 769 125,00	99,65	0,00	0,00	0,00	x
	* wpływy z podatku dochodowego od osób prawnych	20 000,00	40 000,00	55 645,19	139,11	0,12	20 000,00	40 000,00	55 645,19	139,11	0,00	0,00	0,00	x
<b>758</b>	<b>Różne rozliczenia</b>	<b>9 019 458,00</b>	<b>10 678 795,00</b>	<b>10 645 087,34</b>	<b>99,68</b>	<b>22,48</b>	<b>9 019 458,00</b>	<b>8 789 242,00</b>	<b>8 755 534,63</b>	<b>99,62</b>	<b>0,00</b>	<b>1 889 553,00</b>	<b>1 889 552,71</b>	<b>100,00</b>
	<b>Dochody własne gminy</b>	<b>300 000,00</b>	<b>100 000,00</b>	<b>66 292,77</b>	<b>66,29</b>	<b>0,14</b>	<b>300 000,00</b>	<b>100 000,00</b>	<b>66 292,77</b>	<b>66,29</b>	<b>0,00</b>	<b>0,00</b>	<b>0,00</b>	<b>x</b>
	<b>Odsetki od środków na rachunkach bankowych i lokat</b>	<b>300 000,00</b>	<b>100 000,00</b>	<b>66 292,77</b>	<b>66,29</b>	<b>0,14</b>	<b>300 000,00</b>	<b>100 000,00</b>	<b>66 292,77</b>	<b>66,29</b>	<b>0,00</b>	<b>0,00</b>	<b>0,00</b>	<b>x</b>
	<b>Subwencja ogólna</b>	<b>8 719 458,00</b>	<b>8 686 237,00</b>	<b>8 686 237,00</b>	<b>100,00</b>	<b>18,34</b>	<b>8 719 458,00</b>	<b>8 686 237,00</b>	<b>8 686 237,00</b>	<b>100,00</b>	<b>0,00</b>	<b>0,00</b>	<b>0,00</b>	<b>x</b>
	<b>Część oświatowa</b>	<b>8 719 458,00</b>	<b>8 686 237,00</b>	<b>8 686 237,00</b>	<b>100,00</b>	<b>18,34</b>	<b>8 719 458,00</b>	<b>8 686 237,00</b>	<b>8 686 237,00</b>	<b>100,00</b>	<b>0,00</b>	<b>0,00</b>	<b>0,00</b>	<b>x</b>
	<b>Środki pochodzące z Unii Europejskiej</b>	<b>0,00</b>	<b>1 892 558,00</b>	<b>1 892 557,57</b>	<b>100,00</b>	<b>4,00</b>	<b>0,00</b>	<b>3 005,00</b>	<b>3 004,86</b>	<b>100,00</b>	<b>0,00</b>	<b>1 889 553,00</b>	<b>1 889 552,71</b>	<b>100,00</b>
<b>801</b>	<b>Oświata i wychowanie</b>	<b>130 900,00</b>	<b>606 849,40</b>	<b>669 232,76</b>	<b>110,28</b>	<b>1,41</b>	<b>130 900,00</b>	<b>543 074,40</b>	<b>605 457,76</b>	<b>111,49</b>	<b>0,00</b>	<b>63 775,00</b>	<b>63 775,00</b>	<b>100,00</b>
	<b>Dochody własne gminy</b>	<b>130 900,00</b>	<b>468 673,00</b>	<b>531 149,14</b>	<b>113,33</b>	<b>1,12</b>	<b>130 900,00</b>	<b>468 673,00</b>	<b>531 149,14</b>	<b>113,33</b>	<b>0,00</b>	<b>0,00</b>	<b>0,00</b>	<b>x</b>
	<b>Dochody uzyskiwane przez gminne jednostki budżetowe</b>	<b>130 900,00</b>	<b>468 673,00</b>	<b>515 370,99</b>	<b>109,96</b>	<b>1,09</b>	<b>130 900,00</b>	<b>468 673,00</b>	<b>515 370,99</b>	<b>109,96</b>	<b>0,00</b>	<b>0,00</b>	<b>0,00</b>	<b>x</b>
	* Jednostki oświaty i wychowania	130 900,00	468 673,00	515 370,99	109,96	1,09	130 900,00	468 673,00	515 370,99	109,96	0,00	0,00	0,00	x

	- wpływy z różnych opłat	130 900,00	358 900,00	390 407,09	108,78	0,83	130 900,00	358 900,00	390 407,09	108,78	0,00	0,00	0,00	x
	- dochody z najmu i dzierżawy	0,00	28 400,00	37 880,95	133,38	0,08	0,00	28 400,00	37 880,95	133,38	0,00	0,00	0,00	x
	- wpływy z różnych dochodów	0,00	81 373,00	87 081,25	107,01	0,18	0,00	81 373,00	87 081,25	107,01	0,00	0,00	0,00	x
	- pozostałe odsetki	0,00	0,00	1,70	x	0,00	0,00	0,00	1,70	x	0,00	0,00	0,00	x
	<b>Inne dochody należne gminie</b>	<b>0,00</b>	<b>0,00</b>	<b>15 778,15</b>	<b>x</b>	<b>0,03</b>	<b>0,00</b>	<b>0,00</b>	<b>15 778,15</b>	<b>x</b>	<b>0,00</b>	<b>0,00</b>	<b>0,00</b>	<b>x</b>
	<b>Dotacje celowe z budżetu państwa</b>	<b>0,00</b>	<b>76 610,00</b>	<b>76 517,22</b>	<b>99,88</b>	<b>0,16</b>	<b>0,00</b>	<b>12 835,00</b>	<b>12 742,22</b>	<b>99,28</b>	<b>0,00</b>	<b>63 775,00</b>	<b>63 775,00</b>	<b>100,00</b>
	<b>Dotacje celowe na zadania własne</b>	<b>0,00</b>	<b>76 610,00</b>	<b>76 517,22</b>	<b>99,88</b>	<b>0,16</b>	<b>0,00</b>	<b>12 835,00</b>	<b>12 742,22</b>	<b>99,28</b>	<b>0,00</b>	<b>63 775,00</b>	<b>63 775,00</b>	<b>100,00</b>
	<b>Środki pochodzące z Unii Europejskiej</b>	<b>0,00</b>	<b>61 566,40</b>	<b>61 566,40</b>	<b>100,00</b>	<b>0,13</b>	<b>0,00</b>	<b>61 566,40</b>	<b>61 566,40</b>	<b>100,00</b>	<b>0,00</b>	<b>0,00</b>	<b>0,00</b>	<b>x</b>
<b>851</b>	<b>Ochrona zdrowia</b>	<b>0,00</b>	<b>0,00</b>	<b>6 337,74</b>	<b>x</b>	<b>0,01</b>	<b>0,00</b>	<b>0,00</b>	<b>6 337,74</b>	<b>x</b>	<b>0,00</b>	<b>0,00</b>	<b>0,00</b>	<b>x</b>
	<b>Dochody własne gminy</b>	<b>0,00</b>	<b>0,00</b>	<b>6 337,74</b>	<b>x</b>	<b>0,01</b>	<b>0,00</b>	<b>0,00</b>	<b>6 337,74</b>	<b>x</b>	<b>0,00</b>	<b>0,00</b>	<b>0,00</b>	<b>x</b>
	<b>Dochody uzyskiwane przez gminne jednostki budżetowe</b>	<b>0,00</b>	<b>0,00</b>	<b>6 337,74</b>	<b>x</b>	<b>0,01</b>	<b>0,00</b>	<b>0,00</b>	<b>6 337,74</b>	<b>x</b>	<b>0,00</b>	<b>0,00</b>	<b>0,00</b>	<b>0,00</b>
	* Urząd Gminy	0,00	0,00	6 337,74	x	0,01	0,00	0,00	6 337,74	x	0,00	0,00	0,00	0,00
	- wpływy z różnych dochodów	0,00	0,00	6 337,74	x	0,01	0,00	0,00	6 337,74	x	0,00	0,00	0,00	0,00
<b>852</b>	<b>Pomoc społeczna</b>	<b>1 422 220,00</b>	<b>3 378 628,00</b>	<b>3 322 601,58</b>	<b>98,34</b>	<b>7,02</b>	<b>1 422 220,00</b>	<b>3 378 628,00</b>	<b>3 322 601,58</b>	<b>98,34</b>	<b>0,00</b>	<b>0,00</b>	<b>0,00</b>	<b>x</b>
	<b>Dochody własne gminy</b>	<b>12 720,00</b>	<b>68 252,00</b>	<b>68 862,84</b>	<b>100,89</b>	<b>0,15</b>	<b>12 720,00</b>	<b>68 252,00</b>	<b>68 862,84</b>	<b>100,89</b>	<b>0,00</b>	<b>0,00</b>	<b>0,00</b>	<b>x</b>
	<b>Dochody uzyskiwane przez gminne jednostki budżetowe</b>	<b>10 100,00</b>	<b>35 632,00</b>	<b>35 122,67</b>	<b>98,57</b>	<b>0,08</b>	<b>10 100,00</b>	<b>35 632,00</b>	<b>35 122,67</b>	<b>98,57</b>	<b>0,00</b>	<b>0,00</b>	<b>0,00</b>	<b>x</b>
	* Urząd Gminy	0,00	23 012,00	15 124,20	65,72	0,03	0,00	23 012,00	15 124,20	65,72	0,00	0,00	0,00	x
	- wpływy z różnych dochodów	0,00	23 012,00	15 124,20	65,72	0,03	0,00	23 012,00	15 124,20	65,72	0,00	0,00	0,00	x
	* Jednostki oświaty i wychowania	0,00	2 520,00	2 037,60	80,86	0,00	0,00	2 520,00	2 037,60	80,86	0,00	0,00	0,00	x
	- wpływy z różnych dochodów	0,00	2 520,00	2 037,60	80,86	0,00	0,00	2 520,00	2 037,60	80,86	0,00	0,00	0,00	x

	* Ośrodek Pomocy Społecznej	10 100,00	10 100,00	17 960,87	177,83	0,05	10 100,00	10 100,00	17 960,87	177,83	0,00	0,00	0,00	x
	- wpływy z usług	1 000,00	1 000,00	162,00	16,20	0,00	1 000,00	1 000,00	162,00	16,20	0,00	0,00	0,00	x
	- wpływy z różnych dochodów	9 100,00	9 100,00	12 057,05	132,50	0,03	9 100,00	9 100,00	12 057,05	132,50	0,00	0,00	0,00	x
	- pozostałe odsetki	0,00	0,00	3 198,80	x	0,01	0,00	0,00	3 198,80	x	0,00	0,00	0,00	x
	- wpływy z tytułu zwrotów wypłaconych świadczeń z funduszu alimentacyjnego	0,00	0,00	2 543,02	x	0,01	0,00	0,00	2 543,02	x	0,00	0,00	0,00	x
	<b>Dochody uzyskiwane w związku z realizacją zadań z zakresu administracji rządowej oraz innych zadań zleconych ustawami</b>	<b>2 620,00</b>	<b>2 620,00</b>	<b>3 740,17</b>	<b>142,75</b>	<b>0,01</b>	<b>2 620,00</b>	<b>2 620,00</b>	<b>3 740,17</b>	<b>142,75</b>	<b>0,00</b>	<b>0,00</b>	<b>0,00</b>	<b>x</b>
	<b>Dotacje z budżetów innych jednostek samorządu terytorialnego</b>	<b>0,00</b>	<b>30 000,00</b>	<b>30 000,00</b>	<b>100,00</b>	<b>0,06</b>	<b>0,00</b>	<b>30 000,00</b>	<b>30 000,00</b>	<b>100,00</b>	<b>0,00</b>	<b>0,00</b>	<b>0,00</b>	<b>x</b>
	<b>Dotacje celowe z budżetu państwa</b>	<b>1 409 500,00</b>	<b>3 310 376,00</b>	<b>3 253 738,74</b>	<b>98,29</b>	<b>6,87</b>	<b>1 409 500,00</b>	<b>3 310 376,00</b>	<b>3 253 738,74</b>	<b>98,29</b>	<b>0,00</b>	<b>0,00</b>	<b>0,00</b>	<b>x</b>
	<b>Dotacje celowe na zadania zlecone z zakresu administracji rządowej oraz inne zadania zlecone ustawami</b>	<b>1 215 800,00</b>	<b>3 034 837,00</b>	<b>2 983 912,60</b>	<b>98,32</b>	<b>6,30</b>	<b>1 215 800,00</b>	<b>3 034 837,00</b>	<b>2 983 912,60</b>	<b>98,32</b>	<b>0,00</b>	<b>0,00</b>	<b>0,00</b>	<b>x</b>
	<b>Dotacje celowe na zadania własne</b>	<b>193 700,00</b>	<b>275 539,00</b>	<b>269 826,14</b>	<b>97,93</b>	<b>0,57</b>	<b>193 700,00</b>	<b>275 539,00</b>	<b>269 826,14</b>	<b>97,93</b>	<b>0,00</b>	<b>0,00</b>	<b>0,00</b>	<b>x</b>
853	<b>Pozostałe zadania w zakresie polityki społecznej</b>	<b>0,00</b>	<b>135 382,12</b>	<b>117 156,26</b>	<b>86,54</b>	<b>0,25</b>	<b>0,00</b>	<b>135 382,12</b>	<b>117 156,26</b>	<b>86,54</b>	<b>0,00</b>	<b>0,00</b>	<b>0,00</b>	<b>x</b>
	<b>Dochody własne gminy</b>	<b>0,00</b>	<b>13 104,52</b>	<b>12 188,14</b>	<b>93,01</b>	<b>0,03</b>	<b>0,00</b>	<b>13 104,52</b>	<b>12 188,14</b>	<b>93,01</b>	<b>0,00</b>	<b>0,00</b>	<b>0,00</b>	<b>x</b>
	<b>Dotacje z budżetów innych jednostek samorządu terytorialnego</b>	<b>0,00</b>	<b>6 631,00</b>	<b>6 631,00</b>	<b>100,00</b>	<b>0,02</b>	<b>0,00</b>	<b>6 631,00</b>	<b>6 631,00</b>	<b>100,00</b>	<b>0,00</b>	<b>0,00</b>	<b>0,00</b>	<b>x</b>
	<b>Inne dochody należne gminie</b>	<b>0,00</b>	<b>6 473,52</b>	<b>5 557,14</b>	<b>85,84</b>	<b>0,01</b>	<b>0,00</b>	<b>6 473,52</b>	<b>5 557,14</b>	<b>85,84</b>	<b>0,00</b>	<b>0,00</b>	<b>0,00</b>	<b>x</b>
1	2	3	4	5	6	7	8	9	10	11	12	13	14	15
	<b>Środki pochodzące z Unii Europejskiej</b>	<b>0,00</b>	<b>122 277,60</b>	<b>104 968,12</b>	<b>85,84</b>	<b>0,22</b>	<b>0,00</b>	<b>122 277,60</b>	<b>104 968,12</b>	<b>85,84</b>	<b>0,00</b>	<b>0,00</b>	<b>0,00</b>	<b>x</b>

854	Edukacyjna opieka wychowawcza	0,00	53 084,00	44 964,00	84,70	0,09	0,00	53 084,00	44 964,00	84,70	0,00	0,00	0,00	x
	Dotacje celowe z budżetu państwa	0,00	33 684,00	25 844,00	76,72	0,05	0,00	33 684,00	25 844,00	76,72	0,00	0,00	0,00	x
	Dotacje celowe na zadania własne	0,00	33 684,00	25 844,00	76,72	0,05	0,00	33 684,00	25 844,00	76,72	0,00	0,00	0,00	x
	Środki z funduszy celowych	0,00	19 400,00	19 120,00	98,56	0,04	0,00	19 400,00	19 120,00	98,56	0,00	0,00	0,00	x
	Wojewódzki Fundusz Ochrony Środowiska i Gospodarki Wodnej	0,00	19 400,00	19 120,00	98,56	0,04	0,00	19 400,00	19 120,00	98,56	0,00	0,00	0,00	x
900	Gospodarka komunalna i ochrona środowiska	3 000,00	1 193 384,24	1 239 577,25	103,87	2,62	3 000,00	1 193 384,24	1 239 577,25	103,87	0,00	0,00	0,00	x
	Dochody własne gminy	3 000,00	1 193 384,24	1 239 577,25	103,87	2,62	3 000,00	1 193 384,24	1 239 577,25	103,87	0,00	0,00	0,00	x
	Oplaty	3 000,00	3 000,00	4 162,42	138,75	0,01	3 000,00	3 000,00	4 162,42	138,75	0,00	0,00	0,00	x
	* inne stanowiące dochody gminy na podstawie odrębnych przepisów	3 000,00	3 000,00	4 162,42	138,75	0,01	3 000,00	3 000,00	4 162,42	138,75	0,00	0,00	0,00	x
	- produktowa	3 000,00	3 000,00	4 162,42	138,75	0,01	3 000,00	3 000,00	4 162,42	138,75	0,00	0,00	0,00	x
	Dochody uzyskiwane przez gminne jednostki budżetowe	0,00	116 006,24	129 313,09	111,47	0,28	0,00	116 006,24	129 313,09	111,47	0,00	0,00	0,00	x
	* Urząd Gminy	0,00	116 006,24	129 313,09	111,47	0,28	0,00	116 006,24	129 313,09	111,47	0,00	0,00	0,00	x
	- wpływy z różnych opłat	0,00	116 006,24	129 161,45	111,34	0,28	0,00	116 006,24	129 161,45	111,34	0,00	0,00	0,00	x
	- wpływy z różnych dochodów	0,00	0,00	151,64	x	0,00	0,00	0,00	151,64	x	0,00	0,00	0,00	x
	Dotacje z budżetów innych jednostek samorządu terytorialnego	0,00	1 000,00	1 000,00	100,00	0,00	0,00	1 000,00	1 000,00	100,00	0,00	0,00	0,00	x
	Inne dochody należne gminie	0,00	1 073 378,00	1 104 944,24	102,94	2,33	0,00	1 073 378,00	1 104 944,24	102,94	0,00	0,00	0,00	x
	Dochody z kar pieniężnych i grzywien określonych w odrębnych przepisach	0,00	0,00	157,50	x	0,00	0,00	0,00	157,50	x	0,00	0,00	0,00	x

926	Kultura fizyczna i sport	0,00	79 056,00	95 762,69	121,13	0,20	0,00	0,00	16 706,69	x	0,00	79 056,00	79 056,00	100,00
	Dochody własne gminy	0,00	0,00	16 706,69	x	0,00	0,00	0,00	16 706,69	x	0,00	0,00	0,00	x
	Dochody uzyskiwane przez gminne jednostki budżetowe	0,00	0,00	11 948,52	x	0,03	0,00	0,00	11 948,52	x	0,00	0,00	0,00	x
	* Urząd Gminy	0,00	0,00	11 948,52	x	0,03	0,00	0,00	11 948,52	x	0,00	0,00	0,00	x
	- kary pieniężne	0,00	0,00	11 948,52	x	0,03	0,00	0,00	11 948,52	x	0,00	0,00	0,00	x
	Dochody z majątku gminy	0,00	0,00	4 758,17	x	0,01	0,00	0,00	4 758,17	x	0,00	0,00	0,00	x
	* wpływy z opłat za zarząd, użytkowanie i użytkowanie wieczyste nieruchomości	0,00	0,00	4 758,17	x	0,01	0,00	0,00	4 758,17	x	0,00	0,00	0,00	x
	Środki z funduszy celowych	0,00	79 056,00	79 056,00	100,00	0,16	0,00	0,00	0,00	x	0,00	79 056,00	79 056,00	100,00
	Wojewódzki Fundusz Ochrony Środowiska i Gospodarki Wodnej	0,00	79 056,00	79 056,00	100,00	0,16	0,00	0,00	0,00	x	0,00	79 056,00	79 056,00	100,00
	<b>OGÓLEM</b>	<b>38 536 894,00</b>	<b>46 663 217,02</b>	<b>47 353 488,47</b>	<b>101,48</b>	<b>100,00</b>	<b>28 748 282,00</b>	<b>36 033 210,02</b>	<b>36 996 147,02</b>	<b>102,67</b>	<b>9 788 612,00</b>	<b>10 630 007,00</b>	<b>10 357 341,45</b>	<b>97,43</b>

Skarbnik Gminy

**Michał Kafanke**

Wójt

**Joachim Bargiel**

## 11. WYKONANIE WYDATKÓW

w złotych													
Dział	Rozdział	Nazwa			Wydatki ogółem			w tym:					

1	2	3						Wydatki bieżące				Wydatki majątkowe			
			Plan wg uchwały budżetowej	Plan po zmianach	Wykonanie na dzień 31.12.2010	% wykon.	struktura %	Plan wg uchwały budżetowej	Plan po zmianach	Wykonanie na dzień 31.12.2010	% wykon.	Plan wg uchwały budżetowej	Plan po zmianach	Wykonanie na dzień 31.12.2010	% wykon.
1	2	3	4	5	6	7	8	9	10	11	12	13	14	15	16
010		Rolnictwo i łowiectwo	37 529,00	393 406,26	360 418,27	91,61	0,77	37 529,00	393 406,26	360 418,27	91,61	0,00	0,00	0,00	x
	01008	Melioracje wodne	30 000,00	39 000,00	36 303,10	93,08	0,08	30 000,00	39 000,00	36 303,10	93,08	0,00	0,00	0,00	x
		Urząd Gminy	30 000,00	39 000,00	36 303,10	93,08	0,08	30 000,00	39 000,00	36 303,10	93,08	0,00	0,00	0,00	x
	01030	Izby rolnicze	5 100,00	5 100,00	4 780,15	93,73	0,01	5 100,00	5 100,00	4 780,15	93,73	0,00	0,00	0,00	x
		Urząd Gminy	5 100,00	5 100,00	4 780,15	93,73	0,01	5 100,00	5 100,00	4 780,15	93,73	0,00	0,00	0,00	x
	01078	Usuwanie skutków klęsk żywiołowych	0,00	300 000,00	270 032,46	90,01	0,57	0,00	300 000,00	270 032,46	90,01	0,00	0,00	0,00	x
		Urząd Gminy	0,00	300 000,00	270 032,46	90,01	0,57	0,00	300 000,00	270 032,46	90,01	0,00	0,00	0,00	x
	01095	Pozostała działalność	2 429,00	49 306,26	49 302,56	99,99	0,11	2 429,00	49 306,26	49 302,56	99,99	0,00	0,00	0,00	x
		Urząd Gminy	2 429,00	49 306,26	49 302,56	99,99	0,11	2 429,00	49 306,26	49 302,56	99,99	0,00	0,00	0,00	x
400		Wytwarzanie i zaopatrywanie w energię elektryczną, gaz i wodę	200 000,00	635 260,00	632 939,15	99,63	1,34	200 000,00	595 000,00	592 679,15	99,61	0,00	40 260,00	40 260,00	100,00
	40095	Pozostała działalność	200 000,00	635 260,00	632 939,15	99,63	1,34	200 000,00	595 000,00	592 679,15	99,61	0,00	40 260,00	40 260,00	100,00
		Urząd Gminy	200 000,00	635 260,00	632 939,15	99,63	1,34	200 000,00	595 000,00	592 679,15	99,61	0,00	40 260,00	40 260,00	100,00

600		Transport i łączność	10 111 283,00	10 712 283,00	10 598 891,92	98,94	22,51	1 887 571,00	2 548 571,00	2 521 583,64	98,94	8 223 712,00	8 163 712,00	8 077 308,28	98,94
	60004	Lokalny transport zbiorowy	1 700 000,00	1 823 000,00	1 822 647,00	99,98	3,87	1 700 000,00	1 823 000,00	1 822 647,00	99,98	0,00	0,00	0,00	x
		Urząd Gminy	1 700 000,00	1 823 000,00	1 822 647,00	99,98	3,87	1 700 000,00	1 823 000,00	1 822 647,00	99,98	0,00	0,00	0,00	x
	60014	Drogi publiczne powiatowe	0,00	20 000,00	14 640,00	73,20	0,03	0,00	0,00	0,00	x	0,00	20 000,00	14 640,00	73,20
		Urząd Gminy	0,00	20 000,00	14 640,00	73,20	0,03	0,00	0,00	0,00	x	0,00	20 000,00	14 640,00	73,20
	60016	Drogi publiczne gminne	7 629 583,00	7 927 583,00	7 826 127,73	98,72	16,62	187 571,00	565 571,00	538 936,64	95,29	7 442 012,00	7 362 012,00	7 287 191,09	98,98
		Urząd Gminy	7 629 583,00	7 927 583,00	7 826 127,73	98,72	16,62	187 571,00	565 571,00	538 936,64	95,29	7 442 012,00	7 362 012,00	7 287 191,09	98,98
	60078	Usuwanie skutków klęsk żywiołowych	0,00	160 000,00	160 000,00	100,00	0,34	0,00	160 000,00	160 000,00	100,00	0,00	0,00	0,00	x
		Urząd Gminy	0,00	160 000,00	160 000,00	100,00	0,34	0,00	160 000,00	160 000,00	100,00	0,00	0,00	0,00	x
	60095	Pozostała działalność	781 700,00	781 700,00	775 477,19	99,20	1,65	0,00	0,00	0,00	x	781 700,00	781 700,00	775 477,19	99,20
		Urząd Gminy	781 700,00	781 700,00	775 477,19	99,20	1,65	0,00	0,00	0,00	x	781 700,00	781 700,00	775 477,19	99,20
630		Turystyka	41 242,00	74 182,00	11 529,00	15,54	0,02	0,00	0,00	0,00	x	41 242,00	74 182,00	11 529,00	15,54
	63095	Pozostała działalność	41 242,00	74 182,00	11 529,00	15,54	0,02	0,00	0,00	0,00	x	41 242,00	74 182,00	11 529,00	15,54
		Urząd Gminy	41 242,00	74 182,00	11 529,00	15,54	0,02	0,00	0,00	0,00	x	41 242,00	74 182,00	11 529,00	15,54



700		Gospodarka mieszkaniowa	305 000,00	682 022,00	650 388,59	95,36	1,38	305 000,00	613 300,00	582 367,59	94,96	0,00	68 722,00	68 021,00	98,98
	70005	Gospodarka gruntami i nieruchomościami	75 000,00	240 722,00	235 681,27	97,91	0,50	75 000,00	172 000,00	167 660,27	97,48	0,00	68 722,00	68 021,00	98,98
		Urząd Gminy	75 000,00	240 722,00	235 681,27	97,91	0,50	75 000,00	172 000,00	167 660,27	97,48	0,00	68 722,00	68 021,00	98,98
	70095	Pozostała działalność	230 000,00	441 300,00	414 707,32	93,97	0,88	230 000,00	441 300,00	414 707,32	93,97	0,00	0,00	0,00	x
		Urząd Gminy	230 000,00	441 300,00	414 707,32	93,97	0,88	230 000,00	441 300,00	414 707,32	93,97	0,00	0,00	0,00	x
710		Działalność usługowa	145 000,00	250 456,00	152 379,18	60,84	0,32	145 000,00	250 456,00	152 379,18	60,84	0,00	0,00	0,00	x
	71004	Plany zagospodarowania przestrzennego	70 000,00	172 256,00	76 701,35	44,53	0,16	70 000,00	172 256,00	76 701,35	44,53	0,00	0,00	0,00	x
		Urząd Gminy	70 000,00	172 256,00	76 701,35	44,53	0,16	70 000,00	172 256,00	76 701,35	44,53	0,00	0,00	0,00	x
	71014	Opracowania geodezyjne i kartograficzne	70 000,00	73 200,00	70 677,83	96,55	0,15	70 000,00	73 200,00	70 677,83	96,55	0,00	0,00	0,00	x
		Urząd Gminy	70 000,00	73 200,00	70 677,83	96,55	0,15	70 000,00	73 200,00	70 677,83	96,55	0,00	0,00	0,00	x
	71035	Cmentarze	5 000,00	5 000,00	5 000,00	100,00	0,01	5 000,00	5 000,00	5 000,00	100,00	0,00	0,00	0,00	x
		Urząd Gminy	5 000,00	5 000,00	5 000,00	100,00	0,01	5 000,00	5 000,00	5 000,00	100,00	0,00	0,00	0,00	x
720		Informatyka	20 293,00	20 293,00	0,00	0,00	0,00	0,00	0,00	0,00	x	20 293,00	20 293,00	0,00	0,00

	72095	Pozostała działalność	20 293,00	20 293,00	0,00	0,00	0,00	0,00	0,00	0,00	x	20 293,00	20 293,00	0,00	0,00
		Urząd Gminy	20 293,00	20 293,00	0,00	0,00	0,00	0,00	0,00	0,00	x	20 293,00	20 293,00	0,00	0,00
750		Administracja publiczna	6 189 591,00	6 354 948,00	6 221 544,42	97,90	13,21	6 189 591,00	6 326 688,00	6 193 294,22	97,89	0,00	28 260,00	28 250,20	99,97
	75011	Urzędy wojewódzkie	67 621,00	68 521,00	68 440,65	99,88	0,14	67 621,00	68 521,00	68 440,65	99,88	0,00	0,00	0,00	x
		Urząd Gminy	67 621,00	68 521,00	68 440,65	99,88	0,14	67 621,00	68 521,00	68 440,65	99,88	0,00	0,00	0,00	x
	75022	Rady gmin (miast i miast na prawach powiatu)	226 000,00	211 300,00	205 844,01	97,42	0,44	226 000,00	211 300,00	205 844,01	97,42	0,00	0,00	0,00	x
		Urząd Gminy	226 000,00	211 300,00	205 844,01	97,42	0,44	226 000,00	211 300,00	205 844,01	97,42	0,00	0,00	0,00	x
	75023	Urzędy gmin (miast i miast na prawach powiatu)	5 755 970,00	5 898 126,00	5 778 941,46	97,98	12,27	5 755 970,00	5 869 866,00	5 750 691,26	97,97	0,00	28 260,00	28 250,20	99,97
		Urząd Gminy	5 755 970,00	5 898 126,00	5 778 941,46	97,98	12,27	5 755 970,00	5 869 866,00	5 750 691,26	97,97	0,00	28 260,00	28 250,20	99,97
	75056	Spis powszechny i inne	0,00	10 401,00	10 401,00	100,00	0,02	0,00	10 401,00	10 401,00	100,00	0,00	0,00	0,00	x
		Urząd Gminy	0,00	10 401,00	10 401,00	100,00	0,02	0,00	10 401,00	10 401,00	100,00	0,00	0,00	0,00	x
	75075	Promocja jednostek samorządu terytorialnego	100 000,00	105 150,00	102 068,46	97,07	0,22	100 000,00	105 150,00	102 068,46	97,07	0,00	0,00	0,00	x
		Urząd Gminy	100 000,00	105 150,00	102 068,46	97,07	0,22	100 000,00	105 150,00	102 068,46	97,07	0,00	0,00	0,00	x
	75095	Pozostała działalność	40 000,00	61 450,00	55 848,84	90,89	0,12	40 000,00	61 450,00	55 848,84	90,89	0,00	0,00	0,00	x

		Urząd Gminy	40 000,00	61 450,00	55 848,84	90,89	0,12	40 000,00	61 450,00	55 848,84	90,89	0,00	0,00	0,00	x
1	2	3	4	5	6	7	8	9	10	11	12	13	14	15	16
751		Urzędy naczelných organów władzy państwowej, kontroli i ochrony prawa oraz sądownictwa	3 100,00	59 313,00	46 136,55	77,78	0,10	3 100,00	59 313,00	46 136,55	77,78	0,00	0,00	0,00	x
	75101	Urzędy naczelných organów władzy państwowej, kontroli i ochrony prawa	3 100,00	3 100,00	3 100,00	100,00	0,01	3 100,00	3 100,00	3 100,00	100,00	0,00	0,00	0,00	x
		Urząd Gminy	3 100,00	3 100,00	3 100,00	100,00	0,01	3 100,00	3 100,00	3 100,00	100,00	0,00	0,00	0,00	x
	75107	Wybory Prezydenta Rzeczypospolitej Polskiej	0,00	23 151,00	23 138,32	99,95	0,05	0,00	23 151,00	23 138,32	99,95	0,00	0,00	0,00	x
		Urząd Gminy	0,00	23 151,00	23 138,32	99,95	0,05	0,00	23 151,00	23 138,32	99,95	0,00	0,00	0,00	x
	75109	Wybory do rad gmin, rad powiatów i sejmików województw, wybory wójtów, burmistrzów i prezydentów miast oraz referenda gminne, powiatowe i wojewódzkie	0,00	33 062,00	19 898,23	60,18	0,04	0,00	33 062,00	19 898,23	60,18	0,00	0,00	0,00	x
		Urząd Gminy	0,00	33 062,00	19 898,23	60,18	0,04	0,00	33 062,00	19 898,23	60,18	0,00	0,00	0,00	x
754		Bezpieczeństwo publiczne i ochrona przeciwpożarowa	1 640 500,00	2 502 700,00	932 181,53	37,25	1,98	190 500,00	919 166,00	850 257,53	92,50	1 450 000,00	1 583 534,00	81 924,00	5,17
	75412	Ochotnicze straże pożarne	1 607 000,00	1 798 764,00	263 461,55	14,65	0,56	157 000,00	275 230,00	240 037,55	87,21	1 450 000,00	1 523 534,00	23 424,00	1,54
		Urząd Gminy	1 607 000,00	1 798 764,00	263 461,55	14,65	0,56	157 000,00	275 230,00	240 037,55	87,21	1 450 000,00	1 523 534,00	23 424,00	1,54
	75414	Obrona cywilna	3 500,00	3 500,00	2 700,00	77,14	0,01	3 500,00	3 500,00	2 700,00	77,14	0,00	0,00	0,00	x
		Urząd Gminy	3 500,00	3 500,00	2 700,00	77,14	0,01	3 500,00	3 500,00	2 700,00	77,14	0,00	0,00	0,00	x

	75421	Zarządzanie kryzysowe	0,00	376 667,70	347 626,25	92,29	0,74	0,00	376 667,70	347 626,25	92,29	0,00	0,00	0,00	x
		Urząd Gminy	0,00	376 667,70	347 626,25	92,29	0,74	0,00	376 667,70	347 626,25	92,29	0,00	0,00	0,00	x
	75478	Usuwanie skutków klęsk żywiołowych	0,00	233 768,30	233 767,57	100,00	0,49	0,00	233 768,30	233 767,57	100,00	0,00	0,00	0,00	x
		Urząd Gminy	0,00	233 768,30	233 767,57	100,00	0,49	0,00	233 768,30	233 767,57	100,00	0,00	0,00	0,00	x
1	2	3	4	5	6	7	8	9	10	11	12	13	14	15	16
	75495	Pozostała działalność	30 000,00	90 000,00	84 626,16	94,03	0,18	30 000,00	30 000,00	26 126,16	87,09	0,00	60 000,00	58 500,00	97,50
		Urząd Gminy	30 000,00	90 000,00	84 626,16	94,03	0,18	30 000,00	30 000,00	26 126,16	87,09	0,00	60 000,00	58 500,00	97,50
756		Dochody od osób prawnych, od osób fizycznych i od innych jednostek nieposiadających osobowości prawnej oraz wydatki związane z ich poborem	140 000,00	220 625,00	179 307,72	81,27	0,38	140 000,00	220 625,00	179 307,72	81,27	0,00	0,00	0,00	x
	75647	Pobór podatków, opłat i niepodatkowych należności budżetowych	140 000,00	220 625,00	179 307,72	81,27	0,38	140 000,00	220 625,00	179 307,72	81,27	0,00	0,00	0,00	x
		Urząd Gminy	140 000,00	220 625,00	179 307,72	81,27	0,38	140 000,00	220 625,00	179 307,72	81,27	0,00	0,00	0,00	x
757		Obsługa długu publicznego	0,00	169 204,00	2 900,12	1,71	0,01	0,00	169 204,00	2 900,12	1,71	0,00	0,00	0,00	x
	75702	Obsługa papierów wartościowych, kredytów i pożyczek jednostek samorządu terytorialnego	0,00	10 000,00	2 900,12	29,00	0,01	0,00	10 000,00	2 900,12	29,00	0,00	0,00	0,00	x
		Urząd Gminy	0,00	10 000,00	2 900,12	29,00	0,01	0,00	10 000,00	2 900,12	29,00	0,00	0,00	0,00	x
	75704	Rozliczenia z tytułu poręczeń	0,00	159	0,00	0,00	0,00	0,00	159	0,00	0,00	0,00	0,00	0,00	x

		i gwarancji udzielonych przez Skarb Państwa lub jednostkę samorządu terytorialnego		204,00					204,00						
		Urząd Gminy	0,00	159 204,00	0,00	0,00	0,00	0,00	159 204,00	0,00	0,00	0,00	0,00	0,00	x
758		Różne rozliczenia	220 000,00	55 442,75	0,00	0,00	0,00	220 000,00	55 442,75	0,00	0,00	0,00	0,00	0,00	x
	75818	Rezerwy ogólne i celowe	220 000,00	55 442,75	0,00	0,00	0,00	220 000,00	55 442,75	0,00	0,00	0,00	0,00	0,00	x
		Urząd Gminy	220 000,00	55 442,75	0,00	0,00	0,00	220 000,00	55 442,75	0,00	0,00	0,00	0,00	0,00	x
		<i>Rezerwa ogólna</i>	<i>210 000,00</i>	<i>55 442,75</i>	<i>0,00</i>	<i>0,00</i>	<i>0,00</i>	<i>210 000,00</i>	<i>55 442,75</i>	<i>0,00</i>	<i>0,00</i>	<i>0,00</i>	<i>0,00</i>	<i>0,00</i>	<i>x</i>
		<i>Rezerwa celowa na zadania z zakresu zarządzania kryzysowego</i>	<i>10 000,00</i>	<i>0,00</i>	<i>0,00</i>	<i>x</i>	<i>0,00</i>	<i>10 000,00</i>	<i>0,00</i>	<i>0,00</i>	<i>x</i>	<i>0,00</i>	<i>0,00</i>	<i>0,00</i>	<i>x</i>
801		Oświata i wychowanie	11 798 542,00	14 069 616,40	13 921 880,29	98,95	29,57	11 798 542,00	13 586 181,40	13 439 369,76	98,92	0,00	483 435,00	482 510,53	99,81
	80101	Szkoły podstawowe	6 262 852,00	7 167 510,91	7 163 298,83	99,94	15,22	6 262 852,00	7 035 660,91	7 031 448,83	99,94	0,00	131 850,00	131 850,00	100,00
		Jednostki oświaty i wychowania	6 262 852,00	7 167 510,91	7 163 298,83	99,94	15,22	6 262 852,00	7 035 660,91	7 031 448,83	99,94	0,00	131 850,00	131 850,00	100,00
	80103	Oddziały przedszkolne w szkołach podstawowych	178 696,00	203 781,00	203 764,26	99,99	0,43	178 696,00	203 781,00	203 764,26	99,99	0,00	0,00	0,00	x
		Jednostki oświaty i wychowania	178 696,00	203 781,00	203 764,26	99,99	0,43	178 696,00	203 781,00	203 764,26	99,99	0,00	0,00	0,00	x
	80104	Przedszkola	1 999 352,00	2 679 765,95	2 666 999,48	99,52	5,67	1 999 352,00	2 328 180,95	2 316 338,95	99,49	0,00	351 585,00	350 660,53	99,74
		Urząd Gminy	26 500,00	433 085,00	422 538,01	97,56	0,90	26 500,00	81 500,00	71 877,48	88,19	0,00	351 585,00	350 660,53	99,74

		Jednostki oświaty i wychowania	1 972 852,00	2 246 680,95	2 244 461,47	99,90	4,77	1 972 852,00	2 246 680,95	2 244 461,47	99,90	0,00	0,00	0,00	x
	80110	Gimnazja	2 738 480,00	3 140 284,20	3 077 155,17	97,99	6,54	2 738 480,00	3 140 284,20	3 077 155,17	97,99	0,00	0,00	0,00	x
		Jednostki oświaty i wychowania	2 738 480,00	3 140 284,20	3 077 155,17	97,99	6,54	2 738 480,00	3 140 284,20	3 077 155,17	97,99	0,00	0,00	0,00	x
	80113	Dowożenie uczniów do szkół	234 265,00	247 315,00	236 023,88	95,43	0,50	234 265,00	247 315,00	236 023,88	95,43	0,00	0,00	0,00	x
		Urząd Gminy	182 265,00	208 265,00	197 014,42	94,60	0,42	182 265,00	208 265,00	197 014,42	94,60	0,00	0,00	0,00	x
		Jednostki oświaty i wychowania	52 000,00	39 050,00	39 009,46	99,90	0,08	52 000,00	39 050,00	39 009,46	99,90	0,00	0,00	0,00	x
	80146	Dokształcanie i doskonalenie nauczycieli	55 226,00	52 838,63	44 084,49	83,43	0,09	55 226,00	52 838,63	44 084,49	83,43	0,00	0,00	0,00	x
		Jednostki oświaty i wychowania	55 226,00	52 838,63	44 084,49	83,43	0,09	55 226,00	52 838,63	44 084,49	83,43	0,00	0,00	0,00	x
	80148	Stołówki szkolne i przedszkolne	319 616,00	565 388,71	519 202,96	91,83	1,10	319 616,00	565 388,71	519 202,96	91,83	0,00	0,00	0,00	x
		Jednostki oświaty i wychowania	319 616,00	565 388,71	519 202,96	91,83	1,10	319 616,00	565 388,71	519 202,96	91,83	0,00	0,00	0,00	x
	80195	Pozostała działalność	10 055,00	12 732,00	11 351,22	89,16	0,02	10 055,00	12 732,00	11 351,22	89,16	0,00	0,00	0,00	x
		Urząd Gminy	10 055,00	12 732,00	11 351,22	89,16	0,02	10 055,00	12 732,00	11 351,22	89,16	0,00	0,00	0,00	x
1	2	3	4	5	6	7	8	9	10	11	12	13	14	15	16
851		Ochrona zdrowia	1 810 000,00	2 453 359,00	2 300 961,37	93,79	4,89	160 000,00	170 460,00	163 330,06	95,82	1 650 000,00	2 282 899,00	2 137 631,31	93,64
	85153	Zwalczanie narkomanii	16 000,00	14 000,00	13 830,00	98,79	0,03	16 000,00	14 000,00	13 830,00	98,79	0,00	0,00	0,00	x

		Urząd Gminy	16 000,00	14 000,00	13 830,00	98,79	0,03	16 000,00	14 000,00	13 830,00	98,79	0,00	0,00	0,00	x
	85154	Przeciwdziałanie alkoholizmowi	144 000,00	146 000,00	139 040,98	95,23	0,30	144 000,00	146 000,00	139 040,98	95,23	0,00	0,00	0,00	x
		Urząd Gminy	144 000,00	146 000,00	139 040,98	95,23	0,30	144 000,00	146 000,00	139 040,98	95,23	0,00	0,00	0,00	x
	85195	Pozostała działalność	1 650 000,00	2 293 359,00	2 148 090,39	93,67	4,56	0,00	10 460,00	10 459,08	99,99	1 650 000,00	2 282 899,00	2 137 631,31	93,64
		Urząd Gminy	1 650 000,00	2 293 359,00	2 148 090,39	93,67	4,56	0,00	10 460,00	10 459,08	99,99	1 650 000,00	2 282 899,00	2 137 631,31	93,64
	852	Pomoc społeczna	1 890 186,00	3 882 855,00	3 801 988,07	97,92	8,08	1 890 186,00	3 882 855,00	3 801 988,07	97,92	0,00	0,00	0,00	x
	85212	Świadczenia rodzinne, świadczenia z funduszu alimentacyjnego oraz składki na ubezpieczenia emerytalne i rentowe z ubezpieczenia społecznego	1 209 200,00	1 155 511,00	1 152 450,13	99,74	2,45	1 209 200,00	1 155 511,00	1 152 450,13	99,74	0,00	0,00	0,00	x
		Urząd Gminy	0,00	11 400,00	8 695,84	76,28	0,02	0,00	11 400,00	8 695,84	76,28	0,00	0,00	0,00	x
		Ośrodek Pomocy Społecznej	1 209 200,00	1 144 111,00	1 143 754,29	99,97	2,43	1 209 200,00	1 144 111,00	1 143 754,29	99,97	0,00	0,00	0,00	x
	85213	Składki na ubezpieczenie zdrowotne opłacane za osoby pobierające niektóre świadczenia z pomocy społecznej, niektóre świadczenia rodzinne oraz za osoby uczestniczące w zajęciach w centrum integracji społecznej	5 000,00	5 145,00	4 842,70	94,12	0,01	5 000,00	5 145,00	4 842,70	94,12	0,00	0,00	0,00	x
		Ośrodek Pomocy Społecznej	5 000,00	5 145,00	4 842,70	94,12	0,01	5 000,00	5 145,00	4 842,70	94,12	0,00	0,00	0,00	x
	85214	Zasiłki i pomoc w naturze oraz składki na ubezpieczenia emerytalne	222 900,00	248 168,00	244 291,22	98,44	0,52	222 900,00	248 168,00	244 291,22	98,44	0,00	0,00	0,00	x

		i rentowe													
		Ośrodek Pomocy Społecznej	222 900,00	248 168,00	244 291,22	98,44	0,52	222 900,00	248 168,00	244 291,22	98,44	0,00	0,00	0,00	x
	85216	Zasiłki stałe	53 000,00	51 224,00	49 096,51	95,85	0,10	53 000,00	51 224,00	49 096,51	95,85	0,00	0,00	0,00	x
		Ośrodek Pomocy Społecznej	53 000,00	51 224,00	49 096,51	95,85	0,10	53 000,00	51 224,00	49 096,51	95,85	0,00	0,00	0,00	x
	85219	Ośrodki pomocy społecznej	341 886,00	361 187,00	360 266,33	99,75	0,77	341 886,00	361 187,00	360 266,33	99,75	0,00	0,00	0,00	x
		Ośrodek Pomocy Społecznej	341 886,00	361 187,00	360 266,33	99,75	0,77	341 886,00	361 187,00	360 266,33	99,75	0,00	0,00	0,00	x
	85228	Usługi opiekuńcze i specjalistyczne usługi opiekuńcze	18 200,00	6 935,00	6 285,00	90,63	0,01	18 200,00	6 935,00	6 285,00	90,63	0,00	0,00	0,00	x
		Ośrodek Pomocy Społecznej	18 200,00	6 935,00	6 285,00	90,63	0,01	18 200,00	6 935,00	6 285,00	90,63	0,00	0,00	0,00	x
	85278	Usuwanie skutków klęsk żywiołowych	0,00	1 809 850,00	1 760 026,87	97,25	3,74	0,00	1 809 850,00	1 760 026,87	97,25	0,00	0,00	0,00	x
		Ośrodek Pomocy Społecznej	0,00	1 809 850,00	1 760 026,87	97,25	3,74	0,00	1 809 850,00	1 760 026,87	97,25	0,00	0,00	0,00	x
	85295	Pozostała działalność	40 000,00	244 835,00	224 729,31	91,79	0,48	40 000,00	244 835,00	224 729,31	91,79	0,00	0,00	0,00	x
		Urząd Gminy	0,00	39 516,00	24 935,00	63,10	0,05	0,00	39 516,00	24 935,00	63,10	0,00	0,00	0,00	x
		Jednostki oświaty i wychowania	0,00	3 668,00	3 668,00	100,00	0,01	0,00	3 668,00	3 668,00	100,00	0,00	0,00	0,00	x
		Ośrodek Pomocy Społecznej	40 000,00	201 651,00	196 126,31	97,26	0,42	40 000,00	201 651,00	196 126,31	97,26	0,00	0,00	0,00	x



853		Pozostałe zadania w zakresie polityki społecznej	0,00	150 648,25	141 898,91	94,19	0,30	0,00	150 648,25	141 898,91	94,19	0,00	0,00	0,00	x
	85395	Pozostała działalność	0,00	150 648,25	141 898,91	94,19	0,30	0,00	150 648,25	141 898,91	94,19	0,00	0,00	0,00	x
		Urząd Gminy	0,00	161,25	0,00	0,00	0,00	0,00	161,25	0,00	0,00	0,00	0,00	0,00	x
		Ośrodek Pomocy Społecznej	0,00	150 487,00	141 898,91	94,29	0,30	0,00	150 487,00	141 898,91	94,29	0,00	0,00	0,00	x
854		Edukacyjna opieka wychowawcza	188 319,00	251 395,00	235 625,27	93,73	0,50	188 319,00	251 395,00	235 625,27	93,73	0,00	0,00	0,00	x
	85401	Świetlice szkolne	181 539,00	190 533,00	184 481,27	96,82	0,39	181 539,00	190 533,00	184 481,27	96,82	0,00	0,00	0,00	x
		Jednostki oświaty i wychowania	181 539,00	190 533,00	184 481,27	96,82	0,39	181 539,00	190 533,00	184 481,27	96,82	0,00	0,00	0,00	x
	85412	Kolonie i obozy oraz inne formy wypoczynku dzieci i młodzieży szkolnej, a także szkolenia młodzieży	6 780,00	26 180,00	25 300,00	96,64	0,05	6 780,00	26 180,00	25 300,00	96,64	0,00	0,00	0,00	x
		Urząd Gminy	6 780,00	26 180,00	25 300,00	96,64	0,05	6 780,00	26 180,00	25 300,00	96,64	0,00	0,00	0,00	x
	85415	Pomoc materialna dla uczniów	0,00	34 682,00	25 844,00	74,52	0,06	0,00	34 682,00	25 844,00	74,52	0,00	0,00	0,00	x
		Urząd Gminy	0,00	21 412,00	14 224,00	66,43	0,03	0,00	21 412,00	14 224,00	66,43	0,00	0,00	0,00	x
		Jednostki oświaty i wychowania	0,00	13 270,00	11 620,00	87,57	0,03	0,00	13 270,00	11 620,00	87,57	0,00	0,00	0,00	x
900		Gospodarka komunalna i ochrona środowiska	1 000 000,00	1 218 221,24	1 161 217,41	95,32	2,47	1 000 000,00	1 203 665,24	1 146 661,41	95,26	0,00	14 556,00	14 556,00	100,00
	90001	Gospodarka ściekowa	35 000,00	85 600,00	78 054,73	91,19	0,17	35 000,00	85 600,00	78 054,73	91,19	0,00	0,00	0,00	x

		i ochrona wód													
		Urząd Gminy	35 000,00	85 600,00	78 054,73	91,19	0,17	35 000,00	85 600,00	78 054,73	91,19	0,00	0,00	0,00	x
	90003	Oczyszczanie miast i wsi	95 000,00	113 750,00	109 750,50	96,48	0,23	95 000,00	113 750,00	109 750,50	96,48	0,00	0,00	0,00	x
		Urząd Gminy	95 000,00	113 750,00	109 750,50	96,48	0,23	95 000,00	113 750,00	109 750,50	96,48	0,00	0,00	0,00	x
	90004	Utrzymanie zieleni w miastach i gminach	55 000,00	55 656,24	51 108,49	91,83	0,11	55 000,00	49 396,24	44 848,49	90,79	0,00	6 260,00	6 260,00	100,00
		Urząd Gminy	55 000,00	55 656,24	51 108,49	91,83	0,11	55 000,00	49 396,24	44 848,49	90,79	0,00	6 260,00	6 260,00	100,00
	90005	Ochrona powietrza atmosferycznego i klimatu	0,00	25 000,00	0,00	0,00	0,00	0,00	25 000,00	0,00	0,00	0,00	0,00	0,00	x
		Urząd Gminy	0,00	25 000,00	0,00	0,00	0,00	0,00	25 000,00	0,00	0,00	0,00	0,00	0,00	x
	90015	Oświetlenie ulic, placów i dróg	750 000,00	818 362,00	812 735,83	99,31	1,73	750 000,00	810 066,00	804 439,83	99,31	0,00	8 296,00	8 296,00	100,00
		Urząd Gminy	750 000,00	818 362,00	812 735,83	99,31	1,73	750 000,00	810 066,00	804 439,83	99,31	0,00	8 296,00	8 296,00	100,00
	90095	Pozostała działalność	65 000,00	119 853,00	109 567,86	91,42	0,23	65 000,00	119 853,00	109 567,86	91,42	0,00	0,00	0,00	x
		Urząd Gminy	65 000,00	119 853,00	109 567,86	91,42	0,23	65 000,00	119 853,00	109 567,86	91,42	0,00	0,00	0,00	x
1	2	3	4	5	6	7	8	9	10	11	12	13	14	15	16
921		Kultura i ochrona dziedzictwa narodowego	1 029 560,00	1 056 345,00	1 056 237,74	99,99	2,24	1 029 560,00	1 048 760,00	1 048 652,76	99,99	0,00	7 585,00	7 584,98	100,00
	92109	Domy i ośrodki kultury, świetlice i kluby	671 360,00	678 945,00	678 944,98	100,00	1,44	671 360,00	671 360,00	671 360,00	100,00	0,00	7 585,00	7 584,98	100,00

		Urząd Gminy	671 360,00	678 945,00	678 944,98	100,00	1,44	671 360,00	671 360,00	671 360,00	100,00	0,00	7 585,00	7 584,98	100,00
	92116	Biblioteki	346 200,00	366 200,00	366 200,00	100,00	0,78	346 200,00	366 200,00	366 200,00	100,00	0,00	0,00	0,00	x
		Urząd Gminy	346 200,00	366 200,00	366 200,00	100,00	0,78	346 200,00	366 200,00	366 200,00	100,00	0,00	0,00	0,00	x
	92195	Pozostała działalność	12 000,00	11 200,00	11 092,76	99,04	0,02	12 000,00	11 200,00	11 092,76	99,04	0,00	0,00	0,00	x
		Urząd Gminy	12 000,00	11 200,00	11 092,76	99,04	0,02	12 000,00	11 200,00	11 092,76	99,04	0,00	0,00	0,00	x
925		Ogrody botaniczne i zoologiczne oraz naturalne obszary i obiekty chronionej przyrody	5 000,00	28 363,00	28 285,00	99,72	0,06	5 000,00	28 363,00	28 285,00	99,72	0,00	0,00	0,00	x
	92502	Parki krajobrazowe	5 000,00	28 363,00	28 285,00	99,72	0,06	5 000,00	28 363,00	28 285,00	99,72	0,00	0,00	0,00	x
		Urząd Gminy	5 000,00	28 363,00	28 285,00	99,72	0,06	5 000,00	28 363,00	28 285,00	99,72	0,00	0,00	0,00	x
926		Kultura fizyczna i sport	4 146 466,00	4 699 980,00	4 646 530,37	98,86	9,87	180 000,00	250 476,00	243 032,80	97,03	3 966 466,00	4 449 504,00	4 403 497,57	98,97
	92601	Obiekty sportowe	4 081 466,00	4 634 980,00	4 581 535,39	98,85	9,73	115 000,00	185 476,00	178 037,82	95,99	3 966 466,00	4 449 504,00	4 403 497,57	98,97
		Urząd Gminy	4 081 466,00	4 634 980,00	4 581 535,39	98,85	9,73	115 000,00	185 476,00	178 037,82	95,99	3 966 466,00	4 449 504,00	4 403 497,57	98,97
	92605	Zadania z zakresu kultury fizycznej i sportu	65 000,00	65 000,00	64 994,98	99,99	0,14	65 000,00	65 000,00	64 994,98	99,99	0,00	0,00	0,00	x
		Urząd Gminy	65 000,00	65 000,00	64 994,98	99,99	0,14	65 000,00	65 000,00	64 994,98	99,99	0,00	0,00	0,00	x
OGÓLEM			40 921	49 940	47 083	94,28	100,00	25 569	32 723	31 730	96,96	15 351	17 216	15 353	89,17

	611,00	917,90	240,88		898,00	975,90	168,01		713,00	942,00	072,87	
--	--------	--------	--------	--	--------	--------	--------	--	--------	--------	--------	--

Skarbnik Gminy

Wójt

Michał Kafanke

Joachim Bargiel

## 12. WYKONANIE WYDATKÓW BIEŻĄCYCH

w złotych												
Dział	Rozdział	Nazwa	Wyszczególnienie	Wydatki bieżące ogółem	w tym:		z czego:	Dotacje na zadania bieżące	Świadczenia na rzecz osób fizycznych	Wydatki na programy finansowane z udziałem środków o których mowa w art. 5 ust. 1 pkt 2 i 3 ustawy o finansach publicznych w części związanej z realizacją zadań gminy	Wyплаты z tytułu udzielonych poręczeń i gwarancji	Obsługa długu
					Wydatki jednostek budżetowych	wynagrodzenia i składki od nich naliczane						
1	2	3	4	5	6	7	8	9	10	11	12	13
<b>010</b>		<b>Rolnictwo i łowiectwo</b>	<i>Plan wg uchwały budżetowej</i>	37 529,00	32 429,00	0,00	32 429,00	5 100,00	0,00	0,00	0,00	0,00
			<i>Plan po zmianach</i>	393 406,26	388 306,26	0,00	388 306,26	5 100,00	0,00	0,00	0,00	0,00
			<i>Wykonanie na dzień 31.12.2010</i>	360 418,27	355 638,12	0,00	355 638,12	4 780,15	0,00	0,00	0,00	0,00
			<i>% wykonania</i>	91,61	91,59	x	91,59	93,73	x	x	x	x

<b>01008</b>	<b>Melioracje wodne</b>	<i>Plan wg uchwały budżetowej</i>	<b>30 000,00</b>	<b>30 000,00</b>	<b>0,00</b>	<b>30 000,00</b>	<b>0,00</b>	<b>0,00</b>	<b>0,00</b>	<b>0,00</b>	<b>0,00</b>
		<i>Plan po zmianach</i>	<b>39 000,00</b>	<b>39 000,00</b>	<b>0,00</b>	<b>39 000,00</b>	<b>0,00</b>	<b>0,00</b>	<b>0,00</b>	<b>0,00</b>	<b>0,00</b>
		<i>Wykonanie na dzień 31.12.2010</i>	<b>36 303,10</b>	<b>36 303,10</b>	<b>0,00</b>	<b>36 303,10</b>	<b>0,00</b>	<b>0,00</b>	<b>0,00</b>	<b>0,00</b>	<b>0,00</b>
		<i>% wykonania</i>	<b>93,08</b>	<b>93,08</b>	<b>x</b>	<b>93,08</b>	<b>x</b>	<b>x</b>	<b>x</b>	<b>x</b>	<b>x</b>
	Urząd Gminy	<i>Plan wg uchwały budżetowej</i>	30 000,00	30 000,00	0,00	30 000,00	0,00	0,00	0,00	0,00	0,00
		<i>Plan po zmianach</i>	39 000,00	39 000,00	0,00	39 000,00	0,00	0,00	0,00	0,00	0,00
		<i>Wykonanie na dzień 31.12.2010</i>	36 303,10	36 303,10	0,00	36 303,10	0,00	0,00	0,00	0,00	0,00
		<i>% wykonania</i>	93,08	93,08	x	93,08	x	x	x	x	x
<b>01030</b>	<b>Izby rolnicze</b>	<i>Plan wg uchwały budżetowej</i>	<b>5 100,00</b>	<b>0,00</b>	<b>0,00</b>	<b>0,00</b>	<b>5 100,00</b>	<b>0,00</b>	<b>0,00</b>	<b>0,00</b>	<b>0,00</b>
		<i>Plan po zmianach</i>	<b>5 100,00</b>	<b>0,00</b>	<b>0,00</b>	<b>0,00</b>	<b>5 100,00</b>	<b>0,00</b>	<b>0,00</b>	<b>0,00</b>	<b>0,00</b>
		<i>Wykonanie na dzień 31.12.2010</i>	<b>4 780,15</b>	<b>0,00</b>	<b>0,00</b>	<b>0,00</b>	<b>4 780,15</b>	<b>0,00</b>	<b>0,00</b>	<b>0,00</b>	<b>0,00</b>
		<i>% wykonania</i>	<b>93,73</b>	<b>x</b>	<b>x</b>	<b>x</b>	<b>93,73</b>	<b>x</b>	<b>x</b>	<b>x</b>	<b>x</b>
	Urząd Gminy	<i>Plan wg uchwały budżetowej</i>	5 100,00	0,00	0,00	0,00	5 100,00	0,00	0,00	0,00	0,00
		<i>Plan po zmianach</i>	5 100,00	0,00	0,00	0,00	5 100,00	0,00	0,00	0,00	0,00
		<i>Wykonanie na dzień 31.12.2010</i>	4 780,15	0,00	0,00	0,00	4 780,15	0,00	0,00	0,00	0,00
		<i>% wykonania</i>	93,73	x	x	x	93,73	x	x	x	x
<b>01078</b>	<b>Usuwanie skutków klęsk żywiołowych</b>	<i>Plan wg uchwały budżetowej</i>	<b>0,00</b>	<b>0,00</b>	<b>0,00</b>	<b>0,00</b>	<b>0,00</b>	<b>0,00</b>	<b>0,00</b>	<b>0,00</b>	<b>0,00</b>
		<i>Plan po zmianach</i>	<b>300 000,00</b>	<b>300 000,00</b>	<b>0,00</b>	<b>300 000,00</b>	<b>0,00</b>	<b>0,00</b>	<b>0,00</b>	<b>0,00</b>	<b>0,00</b>
		<i>Wykonanie na dzień 31.12.2010</i>	<b>270 032,46</b>	<b>270 032,46</b>	<b>0,00</b>	<b>270 032,46</b>	<b>0,00</b>	<b>0,00</b>	<b>0,00</b>	<b>0,00</b>	<b>0,00</b>
		<i>% wykonania</i>	<b>90,01</b>	<b>90,01</b>	<b>x</b>	<b>90,01</b>	<b>x</b>	<b>x</b>	<b>x</b>	<b>x</b>	<b>x</b>

	Urząd Gminy	<i>Plan wg uchwały budżetowej</i>	0,00	0,00	0,00	0,00	0,00	0,00	0,00	0,00	0,00
		<i>Plan po zmianach</i>	300 000,00	300 000,00	0,00	300 000,00	0,00	0,00	0,00	0,00	0,00
		<i>Wykonanie na dzień 31.12.2010</i>	270 032,46	270 032,46	0,00	270 032,46	0,00	0,00	0,00	0,00	0,00
		<i>% wykonania</i>	90,01	90,01	x	90,01	x	x	x	x	x
<b>01095</b>	<b>Pozostała działalność</b>	<i>Plan wg uchwały budżetowej</i>	<b>2 429,00</b>	<b>2 429,00</b>	<b>0,00</b>	<b>2 429,00</b>	<b>0,00</b>	<b>0,00</b>	<b>0,00</b>	<b>0,00</b>	<b>0,00</b>
		<i>Plan po zmianach</i>	<b>49 306,26</b>	<b>49 306,26</b>	<b>0,00</b>	<b>49 306,26</b>	<b>0,00</b>	<b>0,00</b>	<b>0,00</b>	<b>0,00</b>	<b>0,00</b>
		<i>Wykonanie na dzień 31.12.2010</i>	<b>49 302,56</b>	<b>49 302,56</b>	<b>0,00</b>	<b>49 302,56</b>	<b>0,00</b>	<b>0,00</b>	<b>0,00</b>	<b>0,00</b>	<b>0,00</b>
		<i>% wykonania</i>	<b>99,99</b>	<b>99,99</b>	<b>x</b>	<b>99,99</b>	<b>x</b>	<b>x</b>	<b>x</b>	<b>x</b>	<b>x</b>
	Urząd Gminy	<i>Plan wg uchwały budżetowej</i>	2 429,00	2 429,00	0,00	2 429,00	0,00	0,00	0,00	0,00	0,00
		<i>Plan po zmianach</i>	49 306,26	49 306,26	0,00	49 306,26	0,00	0,00	0,00	0,00	0,00
		<i>Wykonanie na dzień 31.12.2010</i>	49 302,56	49 302,56	0,00	49 302,56	0,00	0,00	0,00	0,00	0,00
		<i>% wykonania</i>	99,99	99,99	x	99,99	x	x	x	x	x
<b>400</b>	<b>Wytwarzanie i zaopatrzenie w energię elektryczną, gaz i wodę</b>	<i>Plan wg uchwały budżetowej</i>	<b>200 000,00</b>	<b>200 000,00</b>	<b>0,00</b>	<b>200 000,00</b>	<b>0,00</b>	<b>0,00</b>	<b>0,00</b>	<b>0,00</b>	<b>0,00</b>
		<i>Plan po zmianach</i>	<b>595 000,00</b>	<b>595 000,00</b>	<b>0,00</b>	<b>595 000,00</b>	<b>0,00</b>	<b>0,00</b>	<b>0,00</b>	<b>0,00</b>	<b>0,00</b>
		<i>Wykonanie na dzień 31.12.2010</i>	<b>592 679,15</b>	<b>592 679,15</b>	<b>0,00</b>	<b>592 679,15</b>	<b>0,00</b>	<b>0,00</b>	<b>0,00</b>	<b>0,00</b>	<b>0,00</b>
		<i>% wykonania</i>	<b>99,61</b>	<b>99,61</b>	<b>x</b>	<b>99,61</b>	<b>x</b>	<b>x</b>	<b>x</b>	<b>x</b>	<b>x</b>
	<b>40095</b>	<b>Pozostała działalność</b>	<b>200 000,00</b>	<b>200 000,00</b>	<b>0,00</b>	<b>200 000,00</b>	<b>0,00</b>	<b>0,00</b>	<b>0,00</b>	<b>0,00</b>	<b>0,00</b>
		<i>Plan po zmianach</i>	<b>595 000,00</b>	<b>595 000,00</b>	<b>0,00</b>	<b>595 000,00</b>	<b>0,00</b>	<b>0,00</b>	<b>0,00</b>	<b>0,00</b>	<b>0,00</b>
		<i>Wykonanie na dzień 31.12.2010</i>	<b>592 679,15</b>	<b>592 679,15</b>	<b>0,00</b>	<b>592 679,15</b>	<b>0,00</b>	<b>0,00</b>	<b>0,00</b>	<b>0,00</b>	<b>0,00</b>

		<i>% wykonania</i>	<b>99,61</b>	<b>99,61</b>	<b>x</b>	<b>99,61</b>	<b>x</b>	<b>x</b>	<b>x</b>	<b>x</b>	<b>x</b>
	Urząd Gminy	<i>Plan wg uchwały budżetowej</i>	200 000,00	200 000,00	0,00	200 000,00	0,00	0,00	0,00	0,00	0,00
		<i>Plan po zmianach</i>	595 000,00	595 000,00	0,00	595 000,00	0,00	0,00	0,00	0,00	0,00
		<i>Wykonanie na dzień 31.12.2010</i>	592 679,15	592 679,15	0,00	592 679,15	0,00	0,00	0,00	0,00	0,00
		<i>% wykonania</i>	99,61	99,61	x	99,61	x	x	x	x	x
<b>600</b>	<b>Transport i łączność</b>	<i>Plan wg uchwały budżetowej</i>	<b>1 887 571,00</b>	<b>187 571,00</b>	<b>0,00</b>	<b>187 571,00</b>	<b>1 700 000,00</b>	<b>0,00</b>	<b>0,00</b>	<b>0,00</b>	<b>0,00</b>
		<i>Plan po zmianach</i>	<b>2 548 571,00</b>	<b>725 571,00</b>	<b>4 000,00</b>	<b>721 571,00</b>	<b>1 823 000,00</b>	<b>0,00</b>	<b>0,00</b>	<b>0,00</b>	<b>0,00</b>
		<i>Wykonanie na dzień 31.12.2010</i>	<b>2 521 583,64</b>	<b>698 936,64</b>	<b>3 792,00</b>	<b>695 144,64</b>	<b>1 822 647,00</b>	<b>0,00</b>	<b>0,00</b>	<b>0,00</b>	<b>0,00</b>
		<i>% wykonania</i>	<b>98,94</b>	<b>96,33</b>	<b>94,80</b>	<b>96,34</b>	<b>99,98</b>	<b>x</b>	<b>x</b>	<b>x</b>	<b>x</b>
<b>60004</b>	<b>Lokalny transport zbiorowy</b>	<i>Plan wg uchwały budżetowej</i>	<b>1 700 000,00</b>	<b>0,00</b>	<b>0,00</b>	<b>0,00</b>	<b>1 700 000,00</b>	<b>0,00</b>	<b>0,00</b>	<b>0,00</b>	<b>0,00</b>
		<i>Plan po zmianach</i>	<b>1 823 000,00</b>	<b>0,00</b>	<b>0,00</b>	<b>0,00</b>	<b>1 823 000,00</b>	<b>0,00</b>	<b>0,00</b>	<b>0,00</b>	<b>0,00</b>
		<i>Wykonanie na dzień 31.12.2010</i>	<b>1 822 647,00</b>	<b>0,00</b>	<b>0,00</b>	<b>0,00</b>	<b>1 822 647,00</b>	<b>0,00</b>	<b>0,00</b>	<b>0,00</b>	<b>0,00</b>
		<i>% wykonania</i>	<b>99,98</b>	<b>x</b>	<b>x</b>	<b>x</b>	<b>99,98</b>	<b>x</b>	<b>x</b>	<b>x</b>	<b>x</b>
	Urząd Gminy	<i>Plan wg uchwały budżetowej</i>	1 700 000,00	0,00	0,00	0,00	1 700 000,00	0,00	0,00	0,00	0,00
		<i>Plan po zmianach</i>	1 823 000,00	0,00	0,00	0,00	1 823 000,00	0,00	0,00	0,00	0,00
		<i>Wykonanie na dzień 31.12.2010</i>	1 822 647,00	0,00	0,00	0,00	1 822 647,00	0,00	0,00	0,00	0,00
		<i>% wykonania</i>	99,98	x	x	x	99,98	x	x	x	x
<b>60016</b>	<b>Drogi publiczne gminne</b>	<i>Plan wg uchwały budżetowej</i>	<b>187 571,00</b>	<b>187 571,00</b>	<b>0,00</b>	<b>187 571,00</b>	<b>0,00</b>	<b>0,00</b>	<b>0,00</b>	<b>0,00</b>	<b>0,00</b>
		<i>Plan po zmianach</i>	<b>565 571,00</b>	<b>565 571,00</b>	<b>4 000,00</b>	<b>561 571,00</b>	<b>0,00</b>	<b>0,00</b>	<b>0,00</b>	<b>0,00</b>	<b>0,00</b>

			<i>Wykonanie na dzień 31.12.2010</i>	<b>538 936,64</b>	<b>538 936,64</b>	<b>3 792,00</b>	<b>535 144,64</b>	<b>0,00</b>	<b>0,00</b>	<b>0,00</b>	<b>0,00</b>	<b>0,00</b>
			<i>% wykonania</i>	<b>95,29</b>	<b>95,29</b>	<b>94,80</b>	<b>95,29</b>	<b>x</b>	<b>x</b>	<b>x</b>	<b>x</b>	<b>x</b>
	Urząd Gminy		<i>Plan wg uchwały budżetowej</i>	187 571,00	187 571,00	0,00	187 571,00	0,00	0,00	0,00	0,00	0,00
			<i>Plan po zmianach</i>	565 571,00	565 571,00	4 000,00	561 571,00	0,00	0,00	0,00	0,00	0,00
			<i>Wykonanie na dzień 31.12.2010</i>	538 936,64	538 936,64	3 792,00	535 144,64	0,00	0,00	0,00	0,00	0,00
			<i>% wykonania</i>	95,29	95,29	94,80	95,29	x	x	x	x	x
<b>60078</b>	<b>Usuwanie skutków klęsk żywiołowych</b>		<i>Plan wg uchwały budżetowej</i>	<b>0,00</b>	<b>0,00</b>	<b>0,00</b>	<b>0,00</b>	<b>0,00</b>	<b>0,00</b>	<b>0,00</b>	<b>0,00</b>	<b>0,00</b>
			<i>Plan po zmianach</i>	<b>160 000,00</b>	<b>160 000,00</b>	<b>0,00</b>	<b>160 000,00</b>	<b>0,00</b>	<b>0,00</b>	<b>0,00</b>	<b>0,00</b>	<b>0,00</b>
			<i>Wykonanie na dzień 31.12.2010</i>	<b>160 000,00</b>	<b>160 000,00</b>	<b>0,00</b>	<b>160 000,00</b>	<b>0,00</b>	<b>0,00</b>	<b>0,00</b>	<b>0,00</b>	<b>0,00</b>
			<i>% wykonania</i>	<b>100,00</b>	<b>100,00</b>	<b>x</b>	<b>100,00</b>	<b>x</b>	<b>x</b>	<b>x</b>	<b>x</b>	<b>x</b>
	Urząd Gminy		<i>Plan wg uchwały budżetowej</i>	0,00	0,00	0,00	0,00	0,00	0,00	0,00	0,00	0,00
			<i>Plan po zmianach</i>	160 000,00	160 000,00	0,00	160 000,00	0,00	0,00	0,00	0,00	0,00
			<i>Wykonanie na dzień 31.12.2010</i>	160 000,00	160 000,00	0,00	160 000,00	0,00	0,00	0,00	0,00	0,00
			<i>% wykonania</i>	100,00	100,00	x	100,00	x	x	x	x	x
<b>700</b>	<b>Gospodarka mieszkaniowa</b>		<i>Plan wg uchwały budżetowej</i>	<b>305 000,00</b>	<b>305 000,00</b>	<b>0,00</b>	<b>305 000,00</b>	<b>0,00</b>	<b>0,00</b>	<b>0,00</b>	<b>0,00</b>	<b>0,00</b>
			<i>Plan po zmianach</i>	<b>613 300,00</b>	<b>613 300,00</b>	<b>0,00</b>	<b>613 300,00</b>	<b>0,00</b>	<b>0,00</b>	<b>0,00</b>	<b>0,00</b>	<b>0,00</b>
			<i>Wykonanie na dzień 31.12.2010</i>	<b>582 367,59</b>	<b>582 367,59</b>	<b>0,00</b>	<b>582 367,59</b>	<b>0,00</b>	<b>0,00</b>	<b>0,00</b>	<b>0,00</b>	<b>0,00</b>
			<i>% wykonania</i>	<b>94,96</b>	<b>94,96</b>	<b>x</b>	<b>94,96</b>	<b>x</b>	<b>x</b>	<b>x</b>	<b>x</b>	<b>x</b>
	<b>70005</b>	<b>Gospodarka gruntami i nieruchomościami</b>	<i>Plan wg uchwały</i>	<b>75</b>	<b>75 000,00</b>	<b>0,00</b>	<b>75 000,00</b>	<b>0,00</b>	<b>0,00</b>	<b>0,00</b>	<b>0,00</b>	<b>0,00</b>



		<i>budżetowej</i>	<b>000,00</b>								
		<i>Plan po zmianach</i>	<b>172 000,00</b>	<b>172 000,00</b>	<b>0,00</b>	<b>172 000,00</b>	<b>0,00</b>	<b>0,00</b>	<b>0,00</b>	<b>0,00</b>	<b>0,00</b>
		<i>Wykonanie na dzień 31.12.2010</i>	<b>167 660,27</b>	<b>167 660,27</b>	<b>0,00</b>	<b>167 660,27</b>	<b>0,00</b>	<b>0,00</b>	<b>0,00</b>	<b>0,00</b>	<b>0,00</b>
		<i>% wykonania</i>	<b>97,48</b>	<b>97,48</b>	<b>x</b>	<b>97,48</b>	<b>x</b>	<b>x</b>	<b>x</b>	<b>x</b>	<b>x</b>
	Urząd Gminy	<i>Plan wg uchwały budżetowej</i>	75 000,00	75 000,00	0,00	75 000,00	0,00	0,00	0,00	0,00	0,00
		<i>Plan po zmianach</i>	172 000,00	172 000,00	0,00	172 000,00	0,00	0,00	0,00	0,00	0,00
		<i>Wykonanie na dzień 31.12.2010</i>	167 660,27	167 660,27	0,00	167 660,27	0,00	0,00	0,00	0,00	0,00
		<i>% wykonania</i>	97,48	97,48	x	97,48	x	x	x	x	x
<b>70095</b>	<b>Pozostała działalność</b>	<i>Plan wg uchwały budżetowej</i>	<b>230 000,00</b>	<b>230 000,00</b>	<b>0,00</b>	<b>230 000,00</b>	<b>0,00</b>	<b>0,00</b>	<b>0,00</b>	<b>0,00</b>	<b>0,00</b>
		<i>Plan po zmianach</i>	<b>441 300,00</b>	<b>441 300,00</b>	<b>0,00</b>	<b>441 300,00</b>	<b>0,00</b>	<b>0,00</b>	<b>0,00</b>	<b>0,00</b>	<b>0,00</b>
		<i>Wykonanie na dzień 31.12.2010</i>	<b>414 707,32</b>	<b>414 707,32</b>	<b>0,00</b>	<b>414 707,32</b>	<b>0,00</b>	<b>0,00</b>	<b>0,00</b>	<b>0,00</b>	<b>0,00</b>
		<i>% wykonania</i>	<b>93,97</b>	<b>93,97</b>	<b>x</b>	<b>93,97</b>	<b>x</b>	<b>x</b>	<b>x</b>	<b>x</b>	<b>x</b>
	Urząd Gminy	<i>Plan wg uchwały budżetowej</i>	230 000,00	230 000,00	0,00	230 000,00	0,00	0,00	0,00	0,00	0,00
		<i>Plan po zmianach</i>	441 300,00	441 300,00	0,00	441 300,00	0,00	0,00	0,00	0,00	0,00
		<i>Wykonanie na dzień 31.12.2010</i>	414 707,32	414 707,32	0,00	414 707,32	0,00	0,00	0,00	0,00	0,00
		<i>% wykonania</i>	93,97	93,97	x	93,97	x	x	x	x	x
<b>710</b>	<b>Działalność usługowa</b>	<i>Plan wg uchwały budżetowej</i>	<b>145 000,00</b>	<b>145 000,00</b>	<b>0,00</b>	<b>145 000,00</b>	<b>0,00</b>	<b>0,00</b>	<b>0,00</b>	<b>0,00</b>	<b>0,00</b>
		<i>Plan po zmianach</i>	<b>250 456,00</b>	<b>250 456,00</b>	<b>0,00</b>	<b>250 456,00</b>	<b>0,00</b>	<b>0,00</b>	<b>0,00</b>	<b>0,00</b>	<b>0,00</b>
		<i>Wykonanie na dzień 31.12.2010</i>	<b>152 379,18</b>	<b>152 379,18</b>	<b>0,00</b>	<b>152 379,18</b>	<b>0,00</b>	<b>0,00</b>	<b>0,00</b>	<b>0,00</b>	<b>0,00</b>
		<i>% wykonania</i>	<b>60,84</b>	<b>60,84</b>	<b>x</b>	<b>60,84</b>	<b>x</b>	<b>x</b>	<b>x</b>	<b>x</b>	<b>x</b>

<b>71004</b>	<b>Plany zagospodarowania przestrzennego</b>	<i>Plan wg uchwały budżetowej</i>	<b>70 000,00</b>	<b>70 000,00</b>	<b>0,00</b>	<b>70 000,00</b>	<b>0,00</b>	<b>0,00</b>	<b>0,00</b>	<b>0,00</b>	<b>0,00</b>
		<i>Plan po zmianach</i>	<b>172 256,00</b>	<b>172 256,00</b>	<b>0,00</b>	<b>172 256,00</b>	<b>0,00</b>	<b>0,00</b>	<b>0,00</b>	<b>0,00</b>	<b>0,00</b>
		<i>Wykonanie na dzień 31.12.2010</i>	<b>76 701,35</b>	<b>76 701,35</b>	<b>0,00</b>	<b>76 701,35</b>	<b>0,00</b>	<b>0,00</b>	<b>0,00</b>	<b>0,00</b>	<b>0,00</b>
		<i>% wykonania</i>	<b>44,53</b>	<b>44,53</b>	<b>x</b>	<b>44,53</b>	<b>x</b>	<b>x</b>	<b>x</b>	<b>x</b>	<b>x</b>
	Urząd Gminy	<i>Plan wg uchwały budżetowej</i>	70 000,00	70 000,00	0,00	70 000,00	0,00	0,00	0,00	0,00	0,00
		<i>Plan po zmianach</i>	172 256,00	172 256,00	0,00	172 256,00	0,00	0,00	0,00	0,00	0,00
		<i>Wykonanie na dzień 31.12.2010</i>	76 701,35	76 701,35	0,00	76 701,35	0,00	0,00	0,00	0,00	0,00
		<i>% wykonania</i>	44,53	44,53	x	44,53	x	x	x	x	x
<b>71014</b>	<b>Opracowania geodezyjne i kartograficzne</b>	<i>Plan wg uchwały budżetowej</i>	<b>70 000,00</b>	<b>70 000,00</b>	<b>0,00</b>	<b>70 000,00</b>	<b>0,00</b>	<b>0,00</b>	<b>0,00</b>	<b>0,00</b>	<b>0,00</b>
		<i>Plan po zmianach</i>	<b>73 200,00</b>	<b>73 200,00</b>	<b>0,00</b>	<b>73 200,00</b>	<b>0,00</b>	<b>0,00</b>	<b>0,00</b>	<b>0,00</b>	<b>0,00</b>
		<i>Wykonanie na dzień 31.12.2010</i>	<b>70 677,83</b>	<b>70 677,83</b>	<b>0,00</b>	<b>70 677,83</b>	<b>0,00</b>	<b>0,00</b>	<b>0,00</b>	<b>0,00</b>	<b>0,00</b>
		<i>% wykonania</i>	<b>96,55</b>	<b>96,55</b>	<b>x</b>	<b>96,55</b>	<b>x</b>	<b>x</b>	<b>x</b>	<b>x</b>	<b>x</b>
	Urząd Gminy	<i>Plan wg uchwały budżetowej</i>	70 000,00	70 000,00	0,00	70 000,00	0,00	0,00	0,00	0,00	0,00
		<i>Plan po zmianach</i>	73 200,00	73 200,00	0,00	73 200,00	0,00	0,00	0,00	0,00	0,00
		<i>Wykonanie na dzień 31.12.2010</i>	70 677,83	70 677,83	0,00	70 677,83	0,00	0,00	0,00	0,00	0,00
		<i>% wykonania</i>	96,55	96,55	x	96,55	x	x	x	x	x
<b>71035</b>	<b>Cmentarze</b>	<i>Plan wg uchwały budżetowej</i>	<b>5 000,00</b>	<b>5 000,00</b>	<b>0,00</b>	<b>5 000,00</b>	<b>0,00</b>	<b>0,00</b>	<b>0,00</b>	<b>0,00</b>	<b>0,00</b>
		<i>Plan po zmianach</i>	<b>5 000,00</b>	<b>5 000,00</b>	<b>0,00</b>	<b>5 000,00</b>	<b>0,00</b>	<b>0,00</b>	<b>0,00</b>	<b>0,00</b>	<b>0,00</b>
		<i>Wykonanie na dzień 31.12.2010</i>	<b>5 000,00</b>	<b>5 000,00</b>	<b>0,00</b>	<b>5 000,00</b>	<b>0,00</b>	<b>0,00</b>	<b>0,00</b>	<b>0,00</b>	<b>0,00</b>

			% wykonania	100,00	100,00	x	100,00	x	x	x	x	x
	Urząd Gminy		Plan wg uchwały budżetowej	5 000,00	5 000,00	0,00	5 000,00	0,00	0,00	0,00	0,00	0,00
			Plan po zmianach	5 000,00	5 000,00	0,00	5 000,00	0,00	0,00	0,00	0,00	0,00
			Wykonanie na dzień 31.12.2010	5 000,00	5 000,00	0,00	5 000,00	0,00	0,00	0,00	0,00	0,00
			% wykonania	100,00	100,00	x	100,00	x	x	x	x	x
750	Administracja publiczna		Plan wg uchwały budżetowej	6 189 591,00	5 982 591,00	4 791 591,00	1 191 000,00	0,00	207 000,00	0,00	0,00	0,00
			Plan po zmianach	6 326 688,00	6 121 426,32	4 654 887,32	1 466 539,00	0,00	205 261,68	0,00	0,00	0,00
			Wykonanie na dzień 31.12.2010	6 193 294,22	5 988 689,03	4 627 847,89	1 360 841,14	0,00	204 605,19	0,00	0,00	0,00
			% wykonania	97,89	97,83	99,42	92,79	x	99,68	x	x	x
	75011	Urzędy wojewódzkie	Plan wg uchwały budżetowej	67 621,00	67 621,00	67 621,00	0,00	0,00	0,00	0,00	0,00	0,00
			Plan po zmianach	68 521,00	68 521,00	65 742,00	2 779,00	0,00	0,00	0,00	0,00	0,00
			Wykonanie na dzień 31.12.2010	68 440,65	68 440,65	65 742,00	2 698,65	0,00	0,00	0,00	0,00	0,00
			% wykonania	99,88	99,88	100,00	97,11	x	x	x	x	x
		Urząd Gminy	Plan wg uchwały budżetowej	67 621,00	67 621,00	67 621,00	0,00	0,00	0,00	0,00	0,00	0,00
			Plan po zmianach	68 521,00	68 521,00	65 742,00	2 779,00	0,00	0,00	0,00	0,00	0,00
			Wykonanie na dzień 31.12.2010	68 440,65	68 440,65	65 742,00	2 698,65	0,00	0,00	0,00	0,00	0,00
			% wykonania	99,88	99,88	100,00	97,11	x	x	x	x	x
	75022	Rady gmin (miast i miast na prawach powiatu)	Plan wg uchwały budżetowej	226 000,00	26 000,00	0,00	26 000,00	0,00	200 000,00	0,00	0,00	0,00
			Plan po zmianach	211 300,00	20 000,00	0,00	20 000,00	0,00	191 300,00	0,00	0,00	0,00

		<i>Wykonanie na dzień 31.12.2010</i>	<b>205 844,01</b>	<b>14 689,39</b>	<b>0,00</b>	<b>14 689,39</b>	<b>0,00</b>	<b>191 154,62</b>	<b>0,00</b>	<b>0,00</b>	<b>0,00</b>
		<i>% wykonania</i>	<b>97,42</b>	<b>73,45</b>	<b>x</b>	<b>73,45</b>	<b>x</b>	<b>99,92</b>	<b>x</b>	<b>x</b>	<b>x</b>
	Urząd Gminy	<i>Plan wg uchwały budżetowej</i>	226 000,00	26 000,00	0,00	26 000,00	0,00	200 000,00	0,00	0,00	0,00
		<i>Plan po zmianach</i>	211 300,00	20 000,00	0,00	20 000,00	0,00	191 300,00	0,00	0,00	0,00
		<i>Wykonanie na dzień 31.12.2010</i>	205 844,01	14 689,39	0,00	14 689,39	0,00	191 154,62	0,00	0,00	0,00
		<i>% wykonania</i>	97,42	73,45	x	73,45	x	99,92	x	x	x
<b>75023</b>	<b>Urzędy gmin (miast i miast na prawach powiatu)</b>	<i>Plan wg uchwały budżetowej</i>	<b>5 755 970,00</b>	<b>5 748 970,00</b>	<b>4 708 970,00</b>	<b>1 040 000,00</b>	<b>0,00</b>	<b>7 000,00</b>	<b>0,00</b>	<b>0,00</b>	<b>0,00</b>
		<i>Plan po zmianach</i>	<b>5 869 866,00</b>	<b>5 864 066,00</b>	<b>4 569 170,00</b>	<b>1 294 896,00</b>	<b>0,00</b>	<b>5 800,00</b>	<b>0,00</b>	<b>0,00</b>	<b>0,00</b>
		<i>Wykonanie na dzień 31.12.2010</i>	<b>5 750 691,26</b>	<b>5 745 402,37</b>	<b>4 545 147,57</b>	<b>1 200 254,80</b>	<b>0,00</b>	<b>5 288,89</b>	<b>0,00</b>	<b>0,00</b>	<b>0,00</b>
		<i>% wykonania</i>	<b>97,97</b>	<b>97,98</b>	<b>99,47</b>	<b>92,69</b>	<b>x</b>	<b>91,19</b>	<b>x</b>	<b>x</b>	<b>x</b>
	Urząd Gminy	<i>Plan wg uchwały budżetowej</i>	5 755 970,00	5 748 970,00	4 708 970,00	1 040 000,00	0,00	7 000,00	0,00	0,00	0,00
		<i>Plan po zmianach</i>	5 869 866,00	5 864 066,00	4 569 170,00	1 294 896,00	0,00	5 800,00	0,00	0,00	0,00
		<i>Wykonanie na dzień 31.12.2010</i>	5 750 691,26	5 745 402,37	4 545 147,57	1 200 254,80	0,00	5 288,89	0,00	0,00	0,00
		<i>% wykonania</i>	97,97	97,98	99,47	92,69	x	91,19	x	x	x
<b>75056</b>	<b>Spis powszechny i inne</b>	<i>Plan wg uchwały budżetowej</i>	<b>0,00</b>	<b>0,00</b>	<b>0,00</b>	<b>0,00</b>	<b>0,00</b>	<b>0,00</b>	<b>0,00</b>	<b>0,00</b>	<b>0,00</b>
		<i>Plan po zmianach</i>	<b>10 401,00</b>	<b>2 239,32</b>	<b>1 439,32</b>	<b>800,00</b>	<b>0,00</b>	<b>8 161,68</b>	<b>0,00</b>	<b>0,00</b>	<b>0,00</b>
		<i>Wykonanie na dzień 31.12.2010</i>	<b>10 401,00</b>	<b>2 239,32</b>	<b>1 439,32</b>	<b>800,00</b>	<b>0,00</b>	<b>8 161,68</b>	<b>0,00</b>	<b>0,00</b>	<b>0,00</b>
		<i>% wykonania</i>	<b>100,00</b>	<b>100,00</b>	<b>100,00</b>	<b>100,00</b>	<b>x</b>	<b>100,00</b>	<b>x</b>	<b>x</b>	<b>x</b>
	Urząd Gminy	<i>Plan wg uchwały budżetowej</i>	0,00	0,00	0,00	0,00	0,00	0,00	0,00	0,00	0,00

		<i>Plan po zmianach</i>	10 401,00	2 239,32	1 439,32	800,00	0,00	8 161,68	0,00	0,00	0,00
		<i>Wykonanie na dzień 31.12.2010</i>	10 401,00	2 239,32	1 439,32	800,00	0,00	8 161,68	0,00	0,00	0,00
		<i>% wykonania</i>	100,00	100,00	100,00	100,00	x	100,00	x	x	x
<b>75075</b>	<b>Promocja jednostek samorządu terytorialnego</b>	<i>Plan wg uchwały budżetowej</i>	<b>100 000,00</b>	<b>100 000,00</b>	<b>10 000,00</b>	<b>90 000,00</b>	<b>0,00</b>	<b>0,00</b>	<b>0,00</b>	<b>0,00</b>	<b>0,00</b>
		<i>Plan po zmianach</i>	<b>105 150,00</b>	<b>105 150,00</b>	<b>9 350,00</b>	<b>95 800,00</b>	<b>0,00</b>	<b>0,00</b>	<b>0,00</b>	<b>0,00</b>	<b>0,00</b>
		<i>Wykonanie na dzień 31.12.2010</i>	<b>102 068,46</b>	<b>102 068,46</b>	<b>6 475,00</b>	<b>95 593,46</b>	<b>0,00</b>	<b>0,00</b>	<b>0,00</b>	<b>0,00</b>	<b>0,00</b>
		<i>% wykonania</i>	<b>97,07</b>	<b>97,07</b>	<b>69,25</b>	<b>99,78</b>	<b>x</b>	<b>x</b>	<b>x</b>	<b>x</b>	<b>x</b>
	Urząd Gminy	<i>Plan wg uchwały budżetowej</i>	100 000,00	100 000,00	10 000,00	90 000,00	0,00	0,00	0,00	0,00	0,00
		<i>Plan po zmianach</i>	105 150,00	105 150,00	9 350,00	95 800,00	0,00	0,00	0,00	0,00	0,00
		<i>Wykonanie na dzień 31.12.2010</i>	102 068,46	102 068,46	6 475,00	95 593,46	0,00	0,00	0,00	0,00	0,00
		<i>% wykonania</i>	97,07	97,07	69,25	99,78	x	x	x	x	x
<b>75095</b>	<b>Pozostała działalność</b>	<i>Plan wg uchwały budżetowej</i>	<b>40 000,00</b>	<b>40 000,00</b>	<b>5 000,00</b>	<b>35 000,00</b>	<b>0,00</b>	<b>0,00</b>	<b>0,00</b>	<b>0,00</b>	<b>0,00</b>
		<i>Plan po zmianach</i>	<b>61 450,00</b>	<b>61 450,00</b>	<b>9 186,00</b>	<b>52 264,00</b>	<b>0,00</b>	<b>0,00</b>	<b>0,00</b>	<b>0,00</b>	<b>0,00</b>
		<i>Wykonanie na dzień 31.12.2010</i>	<b>55 848,84</b>	<b>55 848,84</b>	<b>9 044,00</b>	<b>46 804,84</b>	<b>0,00</b>	<b>0,00</b>	<b>0,00</b>	<b>0,00</b>	<b>0,00</b>
		<i>% wykonania</i>	<b>90,89</b>	<b>90,89</b>	<b>98,45</b>	<b>89,55</b>	<b>x</b>	<b>x</b>	<b>x</b>	<b>x</b>	<b>x</b>
	Urząd Gminy	<i>Plan wg uchwały budżetowej</i>	40 000,00	40 000,00	5 000,00	35 000,00	0,00	0,00	0,00	0,00	0,00
		<i>Plan po zmianach</i>	61 450,00	61 450,00	9 186,00	52 264,00	0,00	0,00	0,00	0,00	0,00
		<i>Wykonanie na dzień 31.12.2010</i>	55 848,84	55 848,84	9 044,00	46 804,84	0,00	0,00	0,00	0,00	0,00
		<i>% wykonania</i>	90,89	90,89	98,45	89,55	x	x	x	x	x

751	Urzędy naczelnych organów władzy państwowej, kontroli i ochrony prawa oraz sądownictwa	Plan wg uchwały budżetowej	3 100,00	3 100,00	0,00	3 100,00	0,00	0,00	0,00	0,00	0,00
		Plan po zmianach	59 313,00	28 968,00	18 652,40	10 315,60	0,00	30 345,00	0,00	0,00	0,00
		Wykonanie na dzień 31.12.2010	46 136,55	24 956,55	17 699,03	7 257,52	0,00	21 180,00	0,00	0,00	0,00
		% wykonania	77,78	86,15	94,89	70,35	x	69,80	x	x	x
75101	Urzędy naczelnych organów władzy państwowej, kontroli i ochrony prawa	Plan wg uchwały budżetowej	3 100,00	3 100,00	0,00	3 100,00	0,00	0,00	0,00	0,00	0,00
		Plan po zmianach	3 100,00	3 100,00	0,00	3 100,00	0,00	0,00	0,00	0,00	0,00
		Wykonanie na dzień 31.12.2010	3 100,00	3 100,00	0,00	3 100,00	0,00	0,00	0,00	0,00	0,00
		% wykonania	100,00	100,00	x	100,00	x	x	x	x	x
Urząd Gminy	Urząd Gminy	Plan wg uchwały budżetowej	3 100,00	3 100,00	0,00	3 100,00	0,00	0,00	0,00	0,00	0,00
		Plan po zmianach	3 100,00	3 100,00	0,00	3 100,00	0,00	0,00	0,00	0,00	0,00
		Wykonanie na dzień 31.12.2010	3 100,00	3 100,00	0,00	3 100,00	0,00	0,00	0,00	0,00	0,00
		% wykonania	100,00	100,00	x	100,00	x	x	x	x	x
75107	Wybory Prezydenta Rzeczypospolitej Polskiej	Plan wg uchwały budżetowej	0,00	0,00	0,00	0,00	0,00	0,00	0,00	0,00	0,00
		Plan po zmianach	23 151,00	10 866,00	9 679,40	1 186,60	0,00	12 285,00	0,00	0,00	0,00
		Wykonanie na dzień 31.12.2010	23 138,32	10 853,32	9 667,14	1 186,18	0,00	12 285,00	0,00	0,00	0,00
		% wykonania	99,95	99,88	99,87	99,96	x	100,00	x	x	x
Urząd Gminy	Urząd Gminy	Plan wg uchwały budżetowej	0,00	0,00	0,00	0,00	0,00	0,00	0,00	0,00	0,00
		Plan po zmianach	23 151,00	10 866,00	9 679,40	1 186,60	0,00	12 285,00	0,00	0,00	0,00
		Wykonanie na dzień 31.12.2010	23 138,32	10 853,32	9 667,14	1 186,18	0,00	12 285,00	0,00	0,00	0,00
		% wykonania	99,95	99,88	99,87	99,96	x	100,00	x	x	x

	<b>75109</b>	<b>Wybory do rad gmin, rad powiatów i sejmików województw, wybory wójtów, burmistrzów i prezydentów miast oraz referenda gminne, powiatowe i wojewódzkie</b>	<i>Plan wg uchwały budżetowej</i>	<b>0,00</b>	<b>0,00</b>	<b>0,00</b>	<b>0,00</b>	<b>0,00</b>	<b>0,00</b>	<b>0,00</b>	<b>0,00</b>	<b>0,00</b>
			<i>Plan po zmianach</i>	<b>33 062,00</b>	<b>15 002,00</b>	<b>8 973,00</b>	<b>6 029,00</b>	<b>0,00</b>	<b>18 060,00</b>	<b>0,00</b>	<b>0,00</b>	<b>0,00</b>
			<i>Wykonanie na dzień 31.12.2010</i>	<b>19 898,23</b>	<b>11 003,23</b>	<b>8 031,89</b>	<b>2 971,34</b>	<b>0,00</b>	<b>8 895,00</b>	<b>0,00</b>	<b>0,00</b>	<b>0,00</b>
			<i>% wykonania</i>	<b>60,18</b>	<b>73,35</b>	<b>89,51</b>	<b>49,28</b>	<b>x</b>	<b>49,25</b>	<b>x</b>	<b>x</b>	<b>x</b>
		Urząd Gminy	<i>Plan wg uchwały budżetowej</i>	0,00	0,00	0,00	0,00	0,00	0,00	0,00	0,00	0,00
			<i>Plan po zmianach</i>	33 062,00	15 002,00	8 973,00	6 029,00	0,00	18 060,00	0,00	0,00	0,00
			<i>Wykonanie na dzień 31.12.2010</i>	19 898,23	11 003,23	8 031,89	2 971,34	0,00	8 895,00	0,00	0,00	0,00
			<i>% wykonania</i>	60,18	73,35	89,51	49,28	x	49,25	x	x	x
<b>754</b>		<b>Bezpieczeństwo publiczne i ochrona przeciwpożarowa</b>	<i>Plan wg uchwały budżetowej</i>	<b>190 500,00</b>	<b>157 500,00</b>	<b>17 000,00</b>	<b>140 500,00</b>	<b>23 000,00</b>	<b>10 000,00</b>	<b>0,00</b>	<b>0,00</b>	<b>0,00</b>
			<i>Plan po zmianach</i>	<b>919 166,00</b>	<b>813 488,00</b>	<b>17 000,00</b>	<b>796 488,00</b>	<b>8 000,00</b>	<b>97 678,00</b>	<b>0,00</b>	<b>0,00</b>	<b>0,00</b>
			<i>Wykonanie na dzień 31.12.2010</i>	<b>850 257,53</b>	<b>750 682,93</b>	<b>15 360,00</b>	<b>735 322,93</b>	<b>8 000,00</b>	<b>91 574,60</b>	<b>0,00</b>	<b>0,00</b>	<b>0,00</b>
			<i>% wykonania</i>	<b>92,50</b>	<b>92,28</b>	<b>90,35</b>	<b>92,32</b>	<b>100,00</b>	<b>93,75</b>	<b>x</b>	<b>x</b>	<b>x</b>
	<b>75412</b>	<b>Ochotnicze straże pożarne</b>	<i>Plan wg uchwały budżetowej</i>	<b>157 000,00</b>	<b>124 000,00</b>	<b>17 000,00</b>	<b>107 000,00</b>	<b>23 000,00</b>	<b>10 000,00</b>	<b>0,00</b>	<b>0,00</b>	<b>0,00</b>
			<i>Plan po zmianach</i>	<b>275 230,00</b>	<b>251 620,00</b>	<b>17 000,00</b>	<b>234 620,00</b>	<b>8 000,00</b>	<b>15 610,00</b>	<b>0,00</b>	<b>0,00</b>	<b>0,00</b>
			<i>Wykonanie na dzień 31.12.2010</i>	<b>240 037,55</b>	<b>222 530,55</b>	<b>15 360,00</b>	<b>207 170,55</b>	<b>8 000,00</b>	<b>9 507,00</b>	<b>0,00</b>	<b>0,00</b>	<b>0,00</b>
			<i>% wykonania</i>	<b>87,21</b>	<b>88,44</b>	<b>90,35</b>	<b>88,30</b>	<b>100,00</b>	<b>60,90</b>	<b>x</b>	<b>x</b>	<b>x</b>
		Urząd Gminy	<i>Plan wg uchwały budżetowej</i>	157 000,00	124 000,00	17 000,00	107 000,00	23 000,00	10 000,00	0,00	0,00	0,00
			<i>Plan po zmianach</i>	275 230,00	251 620,00	17 000,00	234 620,00	8 000,00	15 610,00	0,00	0,00	0,00
			<i>Wykonanie na dzień 31.12.2010</i>	240 037,55	222 530,55	15 360,00	207 170,55	8 000,00	9 507,00	0,00	0,00	0,00

		<i>% wykonania</i>	87,21	88,44	90,35	88,30	100,00	60,90	x	x	x
<b>75414</b>	<b>Obrona cywilna</b>	<i>Plan wg uchwały budżetowej</i>	<b>3 500,00</b>	<b>3 500,00</b>	<b>0,00</b>	<b>3 500,00</b>	<b>0,00</b>	<b>0,00</b>	<b>0,00</b>	<b>0,00</b>	<b>0,00</b>
		<i>Plan po zmianach</i>	<b>3 500,00</b>	<b>3 500,00</b>	<b>0,00</b>	<b>3 500,00</b>	<b>0,00</b>	<b>0,00</b>	<b>0,00</b>	<b>0,00</b>	<b>0,00</b>
		<i>Wykonanie na dzień 31.12.2010</i>	<b>2 700,00</b>	<b>2 700,00</b>	<b>0,00</b>	<b>2 700,00</b>	<b>0,00</b>	<b>0,00</b>	<b>0,00</b>	<b>0,00</b>	<b>0,00</b>
		<i>% wykonania</i>	<b>77,14</b>	<b>77,14</b>	<b>x</b>	<b>77,14</b>	<b>x</b>	<b>x</b>	<b>x</b>	<b>x</b>	<b>x</b>
	Urząd Gminy	<i>Plan wg uchwały budżetowej</i>	3 500,00	3 500,00	0,00	3 500,00	0,00	0,00	0,00	0,00	0,00
		<i>Plan po zmianach</i>	3 500,00	3 500,00	0,00	3 500,00	0,00	0,00	0,00	0,00	0,00
		<i>Wykonanie na dzień 31.12.2010</i>	2 700,00	2 700,00	0,00	2 700,00	0,00	0,00	0,00	0,00	0,00
		<i>% wykonania</i>	77,14	77,14	x	77,14	x	x	x	x	x
<b>75421</b>	<b>Zarządzanie kryzysowe</b>	<i>Plan wg uchwały budżetowej</i>	<b>0,00</b>	<b>0,00</b>	<b>0,00</b>	<b>0,00</b>	<b>0,00</b>	<b>0,00</b>	<b>0,00</b>	<b>0,00</b>	<b>0,00</b>
		<i>Plan po zmianach</i>	<b>376 667,70</b>	<b>376 667,70</b>	<b>0,00</b>	<b>376 667,70</b>	<b>0,00</b>	<b>0,00</b>	<b>0,00</b>	<b>0,00</b>	<b>0,00</b>
		<i>Wykonanie na dzień 31.12.2010</i>	<b>347 626,25</b>	<b>347 626,25</b>	<b>0,00</b>	<b>347 626,25</b>	<b>0,00</b>	<b>0,00</b>	<b>0,00</b>	<b>0,00</b>	<b>0,00</b>
		<i>% wykonania</i>	<b>92,29</b>	<b>92,29</b>	<b>x</b>	<b>92,29</b>	<b>x</b>	<b>x</b>	<b>x</b>	<b>x</b>	<b>x</b>
	Urząd Gminy	<i>Plan wg uchwały budżetowej</i>	0,00	0,00	0,00	0,00	0,00	0,00	0,00	0,00	0,00
		<i>Plan po zmianach</i>	376 667,70	376 667,70	0,00	376 667,70	0,00	0,00	0,00	0,00	0,00
		<i>Wykonanie na dzień 31.12.2010</i>	347 626,25	347 626,25	0,00	347 626,25	0,00	0,00	0,00	0,00	0,00
		<i>% wykonania</i>	92,29	92,29	x	92,29	x	x	x	x	x
<b>75478</b>	<b>Usuwanie skutków klęsk żywiołowych</b>	<i>Plan wg uchwały budżetowej</i>	<b>0,00</b>	<b>0,00</b>	<b>0,00</b>	<b>0,00</b>	<b>0,00</b>	<b>0,00</b>	<b>0,00</b>	<b>0,00</b>	<b>0,00</b>
		<i>Plan po zmianach</i>	<b>233 768,30</b>	<b>151 700,30</b>	<b>0,00</b>	<b>151 700,30</b>	<b>0,00</b>	<b>82 068,00</b>	<b>0,00</b>	<b>0,00</b>	<b>0,00</b>
		<i>Wykonanie na</i>	<b>233</b>	<b>151 699,97</b>	<b>0,00</b>	<b>151 699,97</b>	<b>0,00</b>	<b>82 067,60</b>	<b>0,00</b>	<b>0,00</b>	<b>0,00</b>



		<i>dzień 31.12.2010</i>	<b>767,57</b>								
		<i>% wykonania</i>	<b>100,00</b>	<b>100,00</b>	<b>x</b>	<b>100,00</b>	<b>x</b>	<b>100,00</b>	<b>x</b>	<b>x</b>	<b>x</b>
	Urząd Gminy	<i>Plan wg uchwały budżetowej</i>	0,00	0,00	0,00	0,00	0,00	0,00	0,00	0,00	0,00
		<i>Plan po zmianach</i>	233 768,30	151 700,30	0,00	151 700,30	0,00	82 068,00	0,00	0,00	0,00
		<i>Wykonanie na dzień 31.12.2010</i>	233 767,57	151 699,97	0,00	151 699,97	0,00	82 067,60	0,00	0,00	0,00
		<i>% wykonania</i>	100,00	100,00	<b>x</b>	100,00	<b>x</b>	100,00	<b>x</b>	<b>x</b>	<b>x</b>
<b>75495</b>	<b>Pozostała działalność</b>	<i>Plan wg uchwały budżetowej</i>	<b>30 000,00</b>	<b>30 000,00</b>	<b>0,00</b>	<b>30 000,00</b>	<b>0,00</b>	<b>0,00</b>	<b>0,00</b>	<b>0,00</b>	<b>0,00</b>
		<i>Plan po zmianach</i>	<b>30 000,00</b>	<b>30 000,00</b>	<b>0,00</b>	<b>30 000,00</b>	<b>0,00</b>	<b>0,00</b>	<b>0,00</b>	<b>0,00</b>	<b>0,00</b>
		<i>Wykonanie na dzień 31.12.2010</i>	<b>26 126,16</b>	<b>26 126,16</b>	<b>0,00</b>	<b>26 126,16</b>	<b>0,00</b>	<b>0,00</b>	<b>0,00</b>	<b>0,00</b>	<b>0,00</b>
		<i>% wykonania</i>	<b>87,09</b>	<b>87,09</b>	<b>x</b>	<b>87,09</b>	<b>x</b>	<b>x</b>	<b>x</b>	<b>x</b>	<b>x</b>
	Urząd Gminy	<i>Plan wg uchwały budżetowej</i>	30 000,00	30 000,00	0,00	30 000,00	0,00	0,00	0,00	0,00	0,00
		<i>Plan po zmianach</i>	30 000,00	30 000,00	0,00	30 000,00	0,00	0,00	0,00	0,00	0,00
		<i>Wykonanie na dzień 31.12.2010</i>	26 126,16	26 126,16	0,00	26 126,16	0,00	0,00	0,00	0,00	0,00
		<i>% wykonania</i>	87,09	87,09	<b>x</b>	87,09	<b>x</b>	<b>x</b>	<b>x</b>	<b>x</b>	<b>x</b>
<b>756</b>	<b>Dochody od osób prawnych, od osób fizycznych i od innych jednostek nieposiadających osobowości prawnej oraz wydatki związane z ich poborem</b>	<i>Plan wg uchwały budżetowej</i>	<b>140 000,00</b>	<b>140 000,00</b>	<b>80 000,00</b>	<b>60 000,00</b>	<b>0,00</b>	<b>0,00</b>	<b>0,00</b>	<b>0,00</b>	<b>0,00</b>
		<i>Plan po zmianach</i>	<b>220 625,00</b>	<b>220 625,00</b>	<b>80 000,00</b>	<b>140 625,00</b>	<b>0,00</b>	<b>0,00</b>	<b>0,00</b>	<b>0,00</b>	<b>0,00</b>
		<i>Wykonanie na dzień 31.12.2010</i>	<b>179 307,72</b>	<b>179 307,72</b>	<b>76 532,15</b>	<b>102 775,57</b>	<b>0,00</b>	<b>0,00</b>	<b>0,00</b>	<b>0,00</b>	<b>0,00</b>
		<i>% wykonania</i>	<b>81,27</b>	<b>81,27</b>	<b>95,67</b>	<b>73,08</b>	<b>x</b>	<b>x</b>	<b>x</b>	<b>x</b>	<b>x</b>
<b>75647</b>	<b>Pobór podatków, opłat i niepodatkowych należności budżetowych</b>	<i>Plan wg uchwały budżetowej</i>	<b>140 000,00</b>	<b>140 000,00</b>	<b>80 000,00</b>	<b>60 000,00</b>	<b>0,00</b>	<b>0,00</b>	<b>0,00</b>	<b>0,00</b>	<b>0,00</b>
		<i>Plan po zmianach</i>	<b>220</b>	<b>220 625,00</b>	<b>80 000,00</b>	<b>140 625,00</b>	<b>0,00</b>	<b>0,00</b>	<b>0,00</b>	<b>0,00</b>	<b>0,00</b>

			<b>625,00</b>								
			<i>Wykonanie na dzień 31.12.2010</i>	<b>179 307,72</b>	<b>179 307,72</b>	<b>76 532,15</b>	<b>102 775,57</b>	<b>0,00</b>	<b>0,00</b>	<b>0,00</b>	<b>0,00</b>
			<i>% wykonania</i>	<b>81,27</b>	<b>81,27</b>	<b>95,67</b>	<b>73,08</b>	<b>x</b>	<b>x</b>	<b>x</b>	<b>x</b>
		Urząd Gminy	<i>Plan wg uchwały budżetowej</i>	140 000,00	140 000,00	80 000,00	60 000,00	0,00	0,00	0,00	0,00
			<i>Plan po zmianach</i>	220 625,00	220 625,00	80 000,00	140 625,00	0,00	0,00	0,00	0,00
			<i>Wykonanie na dzień 31.12.2010</i>	179 307,72	179 307,72	76 532,15	102 775,57	0,00	0,00	0,00	0,00
			<i>% wykonania</i>	81,27	81,27	95,67	73,08	x	x	x	x
<b>757</b>		<b>Obsługa długu publicznego</b>	<i>Plan wg uchwały budżetowej</i>	<b>0,00</b>	<b>0,00</b>	<b>0,00</b>	<b>0,00</b>	<b>0,00</b>	<b>0,00</b>	<b>0,00</b>	<b>0,00</b>
			<i>Plan po zmianach</i>	<b>169 204,00</b>	<b>0,00</b>	<b>0,00</b>	<b>0,00</b>	<b>0,00</b>	<b>0,00</b>	<b>0,00</b>	<b>159 204,00</b>
			<i>Wykonanie na dzień 31.12.2010</i>	<b>2 900,12</b>	<b>0,00</b>	<b>0,00</b>	<b>0,00</b>	<b>0,00</b>	<b>0,00</b>	<b>0,00</b>	<b>2 900,12</b>
			<i>% wykonania</i>	<b>1,71</b>	<b>x</b>	<b>x</b>	<b>x</b>	<b>x</b>	<b>x</b>	<b>0,00</b>	<b>29,00</b>
	<b>75702</b>	<b>Obsługa papierów wartościowych, kredytów i pożyczek jednostek samorządu terytorialnego</b>	<i>Plan wg uchwały budżetowej</i>	<b>0,00</b>	<b>0,00</b>	<b>0,00</b>	<b>0,00</b>	<b>0,00</b>	<b>0,00</b>	<b>0,00</b>	<b>0,00</b>
			<i>Plan po zmianach</i>	<b>10 000,00</b>	<b>0,00</b>	<b>0,00</b>	<b>0,00</b>	<b>0,00</b>	<b>0,00</b>	<b>0,00</b>	<b>10 000,00</b>
			<i>Wykonanie na dzień 31.12.2010</i>	<b>2 900,12</b>	<b>0,00</b>	<b>0,00</b>	<b>0,00</b>	<b>0,00</b>	<b>0,00</b>	<b>0,00</b>	<b>2 900,12</b>
			<i>% wykonania</i>	<b>29,00</b>	<b>x</b>	<b>x</b>	<b>x</b>	<b>x</b>	<b>x</b>	<b>x</b>	<b>29,00</b>
		Urząd Gminy	<i>Plan wg uchwały budżetowej</i>	0,00	0,00	0,00	0,00	0,00	0,00	0,00	0,00
			<i>Plan po zmianach</i>	10 000,00	0,00	0,00	0,00	0,00	0,00	0,00	10 000,00
			<i>Wykonanie na dzień 31.12.2010</i>	2 900,12	0,00	0,00	0,00	0,00	0,00	0,00	2 900,12
			<i>% wykonania</i>	29,00	x	x	x	x	x	x	29,00

75704	Rozliczenia z tytułu poręczeń i gwarancji udzielonych przez Skarb Państwa lub jednostkę samorządu terytorialnego	Plan wg uchwały budżetowej	0,00	0,00	0,00	0,00	0,00	0,00	0,00	0,00	0,00
		Plan po zmianach	159 204,00	0,00	0,00	0,00	0,00	0,00	0,00	159 204,00	0,00
		Wykonanie na dzień 31.12.2010	0,00	0,00	0,00	0,00	0,00	0,00	0,00	0,00	0,00
		% wykonania	29,00	x	x	x	x	x	x	0,00	x
2	3	4	5	6	7	8	9	10	11	12	13
	Urząd Gminy	Plan wg uchwały budżetowej	0,00	0,00	0,00	0,00	0,00	0,00	0,00	0,00	0,00
		Plan po zmianach	159 204,00	0,00	0,00	0,00	0,00	0,00	0,00	159 204,00	0,00
		Wykonanie na dzień 31.12.2010	0,00	0,00	0,00	0,00	0,00	0,00	0,00	0,00	0,00
		% wykonania	0,00	x	x	x	x	x	x	0,00	x
758	Różne rozliczenia	Plan wg uchwały budżetowej	220 000,00	220 000,00	0,00	220 000,00	0,00	0,00	0,00	0,00	0,00
		Plan po zmianach	55 442,75	55 442,75	0,00	55 442,75	0,00	0,00	0,00	0,00	0,00
		Wykonanie na dzień 31.12.2010	0,00	0,00	0,00	0,00	0,00	0,00	0,00	0,00	0,00
		% wykonania	0,00	0,00	x	0,00	x	x	x	x	x
75818	Rezerwy ogólne i celowe	Plan wg uchwały budżetowej	220 000,00	220 000,00	0,00	220 000,00	0,00	0,00	0,00	0,00	0,00
		Plan po zmianach	55 442,75	55 442,75	0,00	55 442,75	0,00	0,00	0,00	0,00	0,00
		Wykonanie na dzień 31.12.2010	0,00	0,00	0,00	0,00	0,00	0,00	0,00	0,00	0,00
		% wykonania	0,00	0,00	x	0,00	x	x	x	x	x
	Urząd Gminy	Plan wg uchwały budżetowej	220 000,00	220 000,00	0,00	220 000,00	0,00	0,00	0,00	0,00	0,00
		Plan po zmianach	55 442,75	55 442,75	0,00	55 442,75	0,00	0,00	0,00	0,00	0,00
		Wykonanie na dzień 31.12.2010	0,00	0,00	0,00	0,00	0,00	0,00	0,00	0,00	0,00

		% wykonania	0,00	0,00	x	0,00	x	x	x	x	x
	Rezerwa ogólna	Plan wg uchwały budżetowej	210 000,00	210 000,00	0,00	210 000,00	0,00	0,00	0,00	0,00	0,00
		Plan po zmianach	55 442,75	55 442,75	0,00	55 442,75	0,00	0,00	0,00	0,00	0,00
		Wykonanie na dzień 31.12.2010	0,00	0,00	0,00	0,00	0,00	0,00	0,00	0,00	0,00
		% wykonania	0,00	0,00	x	0,00	x	x	x	x	x
	Rezerwa celowa na zadania z zakresu zarządzania kryzysowego	Plan wg uchwały budżetowej	10 000,00	10 000,00	0,00	10 000,00	0,00	0,00	0,00	0,00	0,00
		Plan po zmianach	0,00	0,00	0,00	0,00	0,00	0,00	0,00	0,00	0,00
		Wykonanie na dzień 31.12.2010	0,00	0,00	0,00	0,00	0,00	0,00	0,00	0,00	0,00
		% wykonania	x	x	x	x	x	x	x	x	x
801	Oświata i wychowanie	Plan wg uchwały budżetowej	11 798 542,00	11 289 540,00	9 170 391,00	2 119 149,00	27 555,00	481 447,00	0,00	0,00	0,00
		Plan po zmianach	13 586 181,40	12 920 879,00	10 111 536,98	2 809 342,02	27 797,00	575 939,00	61 566,40	0,00	0,00
		Wykonanie na dzień 31.12.2010	13 439 369,76	12 845 211,87	10 105 695,13	2 739 516,74	18 228,70	575 150,41	778,78	0,00	0,00
		% wykonania	98,92	99,41	99,94	97,51	65,58	99,86	1,26	x	x
	80101 Szkoły podstawowe	Plan wg uchwały budżetowej	6 262 852,00	5 985 843,00	4 653 436,00	1 332 407,00	0,00	277 009,00	0,00	0,00	0,00
		Plan po zmianach	7 035 660,91	6 728 171,91	5 040 929,54	1 687 242,37	0,00	307 489,00	0,00	0,00	0,00
		Wykonanie na dzień 31.12.2010	7 031 448,83	6 724 261,90	5 040 343,02	1 683 918,88	0,00	307 186,93	0,00	0,00	0,00
		% wykonania	99,94	99,94	99,99	99,80	x	99,90	x	x	x
	Jednostki oświaty i wychowania	Plan wg uchwały budżetowej	6 262 852,00	5 985 843,00	4 653 436,00	1 332 407,00	0,00	277 009,00	0,00	0,00	0,00
		Plan po zmianach	7 035 660,91	6 728 171,91	5 040 929,54	1 687 242,37	0,00	307 489,00	0,00	0,00	0,00
		Wykonanie na	7 031	6 724 261,90	5 040 343,02	1 683 918,88	0,00	307 186,93	0,00	0,00	0,00

		<i>dzień 31.12.2010</i>	448,83								
		<i>% wykonania</i>	99,94	99,94	99,99	99,80	x	99,90	x	x	x
<b>80103</b>	<b>Oddziały przedszkolne w szkołach podstawowych</b>	<i>Plan wg uchwały budżetowej</i>	<b>178 696,00</b>	<b>168 016,00</b>	<b>161 016,00</b>	<b>7 000,00</b>	<b>0,00</b>	<b>10 680,00</b>	<b>0,00</b>	<b>0,00</b>	<b>0,00</b>
		<i>Plan po zmianach</i>	<b>203 781,00</b>	<b>194 101,00</b>	<b>165 901,00</b>	<b>28 200,00</b>	<b>0,00</b>	<b>9 680,00</b>	<b>0,00</b>	<b>0,00</b>	<b>0,00</b>
		<i>Wykonanie na dzień 31.12.2010</i>	<b>203 764,26</b>	<b>194 084,26</b>	<b>165 899,13</b>	<b>28 185,13</b>	<b>0,00</b>	<b>9 680,00</b>	<b>0,00</b>	<b>0,00</b>	<b>0,00</b>
		<i>% wykonania</i>	<b>99,99</b>	<b>99,99</b>	<b>100,00</b>	<b>99,95</b>	<b>x</b>	<b>100,00</b>	<b>x</b>	<b>x</b>	<b>x</b>
	Jednostki oświaty i wychowania	<i>Plan wg uchwały budżetowej</i>	178 696,00	168 016,00	161 016,00	7 000,00	0,00	10 680,00	0,00	0,00	0,00
		<i>Plan po zmianach</i>	203 781,00	194 101,00	165 901,00	28 200,00	0,00	9 680,00	0,00	0,00	0,00
		<i>Wykonanie na dzień 31.12.2010</i>	203 764,26	194 084,26	165 899,13	28 185,13	0,00	9 680,00	0,00	0,00	0,00
		<i>% wykonania</i>	99,99	99,99	100,00	99,95	x	100,00	x	x	x
<b>80104</b>	<b>Przedszkola</b>	<i>Plan wg uchwały budżetowej</i>	<b>1 999 352,00</b>	<b>1 913 094,00</b>	<b>1 648 730,00</b>	<b>264 364,00</b>	<b>26 500,00</b>	<b>59 758,00</b>	<b>0,00</b>	<b>0,00</b>	<b>0,00</b>
		<i>Plan po zmianach</i>	<b>2 328 180,95</b>	<b>2 224 298,95</b>	<b>1 913 384,07</b>	<b>310 914,88</b>	<b>26 500,00</b>	<b>77 382,00</b>	<b>0,00</b>	<b>0,00</b>	<b>0,00</b>
		<i>Wykonanie na dzień 31.12.2010</i>	<b>2 316 338,95</b>	<b>2 222 218,75</b>	<b>1 912 382,25</b>	<b>309 836,50</b>	<b>16 977,48</b>	<b>77 142,72</b>	<b>0,00</b>	<b>0,00</b>	<b>0,00</b>
		<i>% wykonania</i>	<b>99,49</b>	<b>99,91</b>	<b>99,95</b>	<b>99,65</b>	<b>64,07</b>	<b>99,69</b>	<b>x</b>	<b>x</b>	<b>x</b>
	Urząd Gminy	<i>Plan wg uchwały budżetowej</i>	26 500,00	0,00	0,00	0,00	26 500,00	0,00	0,00	0,00	0,00
		<i>Plan po zmianach</i>	81 500,00	55 000,00	0,00	55 000,00	26 500,00	0,00	0,00	0,00	0,00
		<i>Wykonanie na dzień 31.12.2010</i>	71 877,48	54 900,00	0,00	54 900,00	16 977,48	0,00	0,00	0,00	0,00
		<i>% wykonania</i>	88,19	99,82	x	99,82	64,07	x	x	x	x
	Jednostki oświaty i wychowania	<i>Plan wg uchwały budżetowej</i>	1 972 852,00	1 913 094,00	1 648 730,00	264 364,00	0,00	59 758,00	0,00	0,00	0,00

		<i>Plan po zmianach</i>	2 246 680,95	2 169 298,95	1 913 384,07	255 914,88	0,00	77 382,00	0,00	0,00	0,00
		<i>Wykonanie na dzień 31.12.2010</i>	2 244 461,47	2 167 318,75	1 912 382,25	254 936,50	0,00	77 142,72	0,00	0,00	0,00
		<i>% wykonania</i>	99,90	99,91	99,95	99,62	x	99,69	x	x	x
<b>80110</b>	<b>Gimnazja</b>	<i>Plan wg uchwały budżetowej</i>	<b>2 738 480,00</b>	<b>2 611 480,00</b>	<b>2 384 373,00</b>	<b>227 107,00</b>	<b>0,00</b>	<b>127 000,00</b>	<b>0,00</b>	<b>0,00</b>	<b>0,00</b>
		<i>Plan po zmianach</i>	<b>3 140 284,20</b>	<b>2 904 329,80</b>	<b>2 646 227,66</b>	<b>258 102,14</b>	<b>0,00</b>	<b>174 388,00</b>	<b>61 566,40</b>	<b>0,00</b>	<b>0,00</b>
		<i>Wykonanie na dzień 31.12.2010</i>	<b>3 077 155,17</b>	<b>2 902 135,63</b>	<b>2 645 709,43</b>	<b>256 426,20</b>	<b>0,00</b>	<b>174 240,76</b>	<b>778,78</b>	<b>0,00</b>	<b>0,00</b>
		<i>% wykonania</i>	<b>97,99</b>	<b>99,92</b>	<b>99,98</b>	<b>99,35</b>	<b>x</b>	<b>99,92</b>	<b>1,26</b>	<b>x</b>	<b>x</b>
	Jednostki oświaty i wychowania	<i>Plan wg uchwały budżetowej</i>	2 738 480,00	2 611 480,00	2 384 373,00	227 107,00	0,00	127 000,00	0,00	0,00	0,00
		<i>Plan po zmianach</i>	3 140 284,20	2 904 329,80	2 646 227,66	258 102,14	0,00	174 388,00	61 566,40	0,00	0,00
		<i>Wykonanie na dzień 31.12.2010</i>	3 077 155,17	2 902 135,63	2 645 709,43	256 426,20	0,00	174 240,76	778,78	0,00	0,00
		<i>% wykonania</i>	97,99	99,92	99,98	99,35	x	99,92	1,26	x	x
<b>80113</b>	<b>Dowożenie uczniów do szkół</b>	<i>Plan wg uchwały budżetowej</i>	<b>234 265,00</b>	<b>234 265,00</b>	<b>11 170,00</b>	<b>223 095,00</b>	<b>0,00</b>	<b>0,00</b>	<b>0,00</b>	<b>0,00</b>	<b>0,00</b>
		<i>Plan po zmianach</i>	<b>247 315,00</b>	<b>247 315,00</b>	<b>11 170,00</b>	<b>236 145,00</b>	<b>0,00</b>	<b>0,00</b>	<b>0,00</b>	<b>0,00</b>	<b>0,00</b>
		<i>Wykonanie na dzień 31.12.2010</i>	<b>236 023,88</b>	<b>236 023,88</b>	<b>10 036,68</b>	<b>225 987,20</b>	<b>0,00</b>	<b>0,00</b>	<b>0,00</b>	<b>0,00</b>	<b>0,00</b>
		<i>% wykonania</i>	<b>95,43</b>	<b>95,43</b>	<b>89,85</b>	<b>95,70</b>	<b>x</b>	<b>x</b>	<b>x</b>	<b>x</b>	<b>x</b>
	Urząd Gminy	<i>Plan wg uchwały budżetowej</i>	182 265,00	182 265,00	11 170,00	171 095,00	0,00	0,00	0,00	0,00	0,00
		<i>Plan po zmianach</i>	208 265,00	208 265,00	11 170,00	197 095,00	0,00	0,00	0,00	0,00	0,00
		<i>Wykonanie na dzień 31.12.2010</i>	197 014,42	197 014,42	10 036,68	186 977,74	0,00	0,00	0,00	0,00	0,00
		<i>% wykonania</i>	94,60	94,60	89,85	94,87	x	x	x	x	x

	Jednostki oświaty i wychowania	<i>Plan wg uchwały budżetowej</i>	52 000,00	52 000,00	0,00	52 000,00	0,00	0,00	0,00	0,00	0,00
		<i>Plan po zmianach</i>	39 050,00	39 050,00	0,00	39 050,00	0,00	0,00	0,00	0,00	0,00
		<i>Wykonanie na dzień 31.12.2010</i>	39 009,46	39 009,46	0,00	39 009,46	0,00	0,00	0,00	0,00	0,00
		<i>% wykonania</i>	99,90	99,90	x	99,90	x	x	x	x	x
<b>80146</b>	<b>Dokształcanie i doskonalenie nauczycieli</b>	<i>Plan wg uchwały budżetowej</i>	<b>55 226,00</b>	<b>55 226,00</b>	<b>0,00</b>	<b>55 226,00</b>	<b>0,00</b>	<b>0,00</b>	<b>0,00</b>	<b>0,00</b>	<b>0,00</b>
		<i>Plan po zmianach</i>	<b>52 838,63</b>	<b>52 838,63</b>	<b>0,00</b>	<b>52 838,63</b>	<b>0,00</b>	<b>0,00</b>	<b>0,00</b>	<b>0,00</b>	<b>0,00</b>
		<i>Wykonanie na dzień 31.12.2010</i>	<b>44 084,49</b>	<b>44 084,49</b>	<b>0,00</b>	<b>44 084,49</b>	<b>0,00</b>	<b>0,00</b>	<b>0,00</b>	<b>0,00</b>	<b>0,00</b>
		<i>% wykonania</i>	<b>83,43</b>	<b>83,43</b>	<b>x</b>	<b>83,43</b>	<b>x</b>	<b>x</b>	<b>x</b>	<b>x</b>	<b>x</b>
	Jednostki oświaty i wychowania	<i>Plan wg uchwały budżetowej</i>	55 226,00	55 226,00	0,00	55 226,00	0,00	0,00	0,00	0,00	0,00
		<i>Plan po zmianach</i>	52 838,63	52 838,63	0,00	52 838,63	0,00	0,00	0,00	0,00	0,00
		<i>Wykonanie na dzień 31.12.2010</i>	44 084,49	44 084,49	0,00	44 084,49	0,00	0,00	0,00	0,00	0,00
		<i>% wykonania</i>	83,43	83,43	x	83,43	x	x	x	x	x
<b>80148</b>	<b>Stołówki szkolne i przedszkolne</b>	<i>Plan wg uchwały budżetowej</i>	<b>319 616,00</b>	<b>319 616,00</b>	<b>309 666,00</b>	<b>9 950,00</b>	<b>0,00</b>	<b>0,00</b>	<b>0,00</b>	<b>0,00</b>	<b>0,00</b>
		<i>Plan po zmianach</i>	<b>565 388,71</b>	<b>565 388,71</b>	<b>329 489,71</b>	<b>235 899,00</b>	<b>0,00</b>	<b>0,00</b>	<b>0,00</b>	<b>0,00</b>	<b>0,00</b>
		<i>Wykonanie na dzień 31.12.2010</i>	<b>519 202,96</b>	<b>519 202,96</b>	<b>328 124,62</b>	<b>191 078,34</b>	<b>0,00</b>	<b>0,00</b>	<b>0,00</b>	<b>0,00</b>	<b>0,00</b>
		<i>% wykonania</i>	<b>91,83</b>	<b>91,83</b>	<b>99,59</b>	<b>81,00</b>	<b>x</b>	<b>x</b>	<b>x</b>	<b>x</b>	<b>x</b>
	Jednostki oświaty i wychowania	<i>Plan wg uchwały budżetowej</i>	319 616,00	319 616,00	309 666,00	9 950,00	0,00	0,00	0,00	0,00	0,00
		<i>Plan po zmianach</i>	565 388,71	565 388,71	329 489,71	235 899,00	0,00	0,00	0,00	0,00	0,00
		<i>Wykonanie na dzień 31.12.2010</i>	519 202,96	519 202,96	328 124,62	191 078,34	0,00	0,00	0,00	0,00	0,00

		<i>% wykonania</i>	91,83	91,83	99,59	81,00	x	x	x	x	x
<b>80195</b>	<b>Pozostała działalność</b>	<i>Plan wg uchwały budżetowej</i>	<b>10 055,00</b>	<b>2 000,00</b>	<b>2 000,00</b>	<b>0,00</b>	<b>1 055,00</b>	<b>7 000,00</b>	<b>0,00</b>	<b>0,00</b>	<b>0,00</b>
		<i>Plan po zmianach</i>	<b>12 732,00</b>	<b>4 435,00</b>	<b>4 435,00</b>	<b>0,00</b>	<b>1 297,00</b>	<b>7 000,00</b>	<b>0,00</b>	<b>0,00</b>	<b>0,00</b>
		<i>Wykonanie na dzień 31.12.2010</i>	<b>11 351,22</b>	<b>3 200,00</b>	<b>3 200,00</b>	<b>0,00</b>	<b>1 251,22</b>	<b>6 900,00</b>	<b>0,00</b>	<b>0,00</b>	<b>0,00</b>
		<i>% wykonania</i>	<b>89,16</b>	<b>72,15</b>	<b>72,15</b>	<b>x</b>	<b>96,47</b>	<b>98,57</b>	<b>x</b>	<b>x</b>	<b>x</b>
	Urząd Gminy	<i>Plan wg uchwały budżetowej</i>	10 055,00	2 000,00	2 000,00	0,00	1 055,00	7 000,00	0,00	0,00	0,00
		<i>Plan po zmianach</i>	12 732,00	4 435,00	4 435,00	0,00	1 297,00	7 000,00	0,00	0,00	0,00
		<i>Wykonanie na dzień 31.12.2010</i>	11 351,22	3 200,00	3 200,00	0,00	1 251,22	6 900,00	0,00	0,00	0,00
		<i>% wykonania</i>	89,16	72,15	72,15	x	96,47	98,57	x	x	x
<b>851</b>	<b>Ochrona zdrowia</b>	<i>Plan wg uchwały budżetowej</i>	<b>160 000,00</b>	<b>20 000,00</b>	<b>10 000,00</b>	<b>10 000,00</b>	<b>140 000,00</b>	<b>0,00</b>	<b>0,00</b>	<b>0,00</b>	<b>0,00</b>
		<i>Plan po zmianach</i>	<b>170 460,00</b>	<b>35 460,00</b>	<b>10 000,00</b>	<b>25 460,00</b>	<b>135 000,00</b>	<b>0,00</b>	<b>0,00</b>	<b>0,00</b>	<b>0,00</b>
		<i>Wykonanie na dzień 31.12.2010</i>	<b>163 330,06</b>	<b>31 330,06</b>	<b>7 175,00</b>	<b>24 155,06</b>	<b>132 000,00</b>	<b>0,00</b>	<b>0,00</b>	<b>0,00</b>	<b>0,00</b>
		<i>% wykonania</i>	<b>95,82</b>	<b>88,35</b>	<b>71,75</b>	<b>94,87</b>	<b>97,78</b>	<b>x</b>	<b>x</b>	<b>x</b>	<b>x</b>
<b>85153</b>	<b>Zwalczanie narkomanii</b>	<i>Plan wg uchwały budżetowej</i>	<b>16 000,00</b>	<b>4 000,00</b>	<b>0,00</b>	<b>4 000,00</b>	<b>12 000,00</b>	<b>0,00</b>	<b>0,00</b>	<b>0,00</b>	<b>0,00</b>
		<i>Plan po zmianach</i>	<b>14 000,00</b>	<b>4 000,00</b>	<b>0,00</b>	<b>4 000,00</b>	<b>10 000,00</b>	<b>0,00</b>	<b>0,00</b>	<b>0,00</b>	<b>0,00</b>
		<i>Wykonanie na dzień 31.12.2010</i>	<b>13 830,00</b>	<b>3 830,00</b>	<b>0,00</b>	<b>3 830,00</b>	<b>10 000,00</b>	<b>0,00</b>	<b>0,00</b>	<b>0,00</b>	<b>0,00</b>
		<i>% wykonania</i>	<b>98,79</b>	<b>95,75</b>	<b>x</b>	<b>95,75</b>	<b>100,00</b>	<b>x</b>	<b>x</b>	<b>x</b>	<b>x</b>
	Urząd Gminy	<i>Plan wg uchwały budżetowej</i>	16 000,00	4 000,00	0,00	4 000,00	12 000,00	0,00	0,00	0,00	0,00
		<i>Plan po zmianach</i>	14 000,00	4 000,00	0,00	4 000,00	10 000,00	0,00	0,00	0,00	0,00



		<i>Wykonanie na dzień 31.12.2010</i>	13 830,00	3 830,00	0,00	3 830,00	10 000,00	0,00	0,00	0,00	0,00
		<i>% wykonania</i>	98,79	95,75	x	95,75	100,00	x	x	x	x
<b>85154</b>	<b>Przeciwdziałanie alkoholizmowi</b>	<i>Plan wg uchwały budżetowej</i>	<b>144 000,00</b>	<b>16 000,00</b>	<b>10 000,00</b>	<b>6 000,00</b>	<b>128 000,00</b>	<b>0,00</b>	<b>0,00</b>	<b>0,00</b>	<b>0,00</b>
		<i>Plan po zmianach</i>	<b>146 000,00</b>	<b>24 000,00</b>	<b>10 000,00</b>	<b>14 000,00</b>	<b>122 000,00</b>	<b>0,00</b>	<b>0,00</b>	<b>0,00</b>	<b>0,00</b>
		<i>Wykonanie na dzień 31.12.2010</i>	<b>139 040,98</b>	<b>20 040,98</b>	<b>7 175,00</b>	<b>12 865,98</b>	<b>119 000,00</b>	<b>0,00</b>	<b>0,00</b>	<b>0,00</b>	<b>0,00</b>
		<i>% wykonania</i>	<b>95,23</b>	<b>83,50</b>	<b>71,75</b>	<b>91,90</b>	<b>97,54</b>	<b>x</b>	<b>x</b>	<b>x</b>	<b>x</b>
	Urząd Gminy	<i>Plan wg uchwały budżetowej</i>	144 000,00	16 000,00	10 000,00	6 000,00	128 000,00	0,00	0,00	0,00	0,00
		<i>Plan po zmianach</i>	146 000,00	24 000,00	10 000,00	14 000,00	122 000,00	0,00	0,00	0,00	0,00
		<i>Wykonanie na dzień 31.12.2010</i>	139 040,98	20 040,98	7 175,00	12 865,98	119 000,00	0,00	0,00	0,00	0,00
		<i>% wykonania</i>	95,23	83,50	71,75	91,90	97,54	x	x	x	x
<b>85195</b>	<b>Pozostała działalność</b>	<i>Plan wg uchwały budżetowej</i>	<b>0,00</b>	<b>0,00</b>	<b>0,00</b>	<b>0,00</b>	<b>0,00</b>	<b>0,00</b>	<b>0,00</b>	<b>0,00</b>	<b>0,00</b>
		<i>Plan po zmianach</i>	<b>10 460,00</b>	<b>7 460,00</b>	<b>0,00</b>	<b>7 460,00</b>	<b>3 000,00</b>	<b>0,00</b>	<b>0,00</b>	<b>0,00</b>	<b>0,00</b>
		<i>Wykonanie na dzień 31.12.2010</i>	<b>10 459,08</b>	<b>7 459,08</b>	<b>0,00</b>	<b>7 459,08</b>	<b>3 000,00</b>	<b>0,00</b>	<b>0,00</b>	<b>0,00</b>	<b>0,00</b>
		<i>% wykonania</i>	<b>99,99</b>	<b>99,99</b>	<b>x</b>	<b>99,99</b>	<b>100,00</b>	<b>x</b>	<b>x</b>	<b>x</b>	<b>x</b>
	Urząd Gminy	<i>Plan wg uchwały budżetowej</i>	0,00	0,00	0,00	0,00	0,00	0,00	0,00	0,00	0,00
		<i>Plan po zmianach</i>	10 460,00	7 460,00	0,00	7 460,00	3 000,00	0,00	0,00	0,00	0,00
		<i>Wykonanie na dzień 31.12.2010</i>	10 459,08	7 459,08	0,00	7 459,08	3 000,00	0,00	0,00	0,00	0,00
		<i>% wykonania</i>	99,99	99,99	x	99,99	100,00	x	x	x	x
<b>852</b>	<b>Pomoc społeczna</b>	<i>Plan wg uchwały budżetowej</i>	<b>1 890 186,00</b>	<b>485 592,00</b>	<b>343 462,00</b>	<b>142 130,00</b>	<b>0,00</b>	<b>1 404 594,00</b>	<b>0,00</b>	<b>0,00</b>	<b>0,00</b>

		<i>Plan po zmianach</i>	<b>3 882 855,00</b>	<b>500 222,00</b>	<b>365 516,00</b>	<b>134 706,00</b>	<b>10 000,00</b>	<b>3 372 633,00</b>	<b>0,00</b>	<b>0,00</b>	<b>0,00</b>	
		<i>Wykonanie na dzień 31.12.2010</i>	<b>3 801 988,07</b>	<b>494 635,49</b>	<b>364 495,03</b>	<b>130 140,46</b>	<b>7 579,12</b>	<b>3 299 773,46</b>	<b>0,00</b>	<b>0,00</b>	<b>0,00</b>	
		<i>% wykonania</i>	<b>97,92</b>	<b>98,88</b>	<b>99,72</b>	<b>96,61</b>	<b>75,79</b>	<b>97,84</b>	<b>x</b>	<b>x</b>	<b>x</b>	
	<b>85212</b>	<b>Świadczenia rodzinne, świadczenia z funduszu alimentacyjnego oraz składki na ubezpieczenia emerytalne i rentowe z ubezpieczenia społecznego</b>	<i>Plan wg uchwały budżetowej</i>	<b>1 209 200,00</b>	<b>44 226,00</b>	<b>35 257,00</b>	<b>8 969,00</b>	<b>0,00</b>	<b>1 164 974,00</b>	<b>0,00</b>	<b>0,00</b>	<b>0,00</b>
			<i>Plan po zmianach</i>	<b>1 155 511,00</b>	<b>64 653,00</b>	<b>56 821,00</b>	<b>7 832,00</b>	<b>10 000,00</b>	<b>1 080 858,00</b>	<b>0,00</b>	<b>0,00</b>	<b>0,00</b>
			<i>Wykonanie na dzień 31.12.2010</i>	<b>1 152 450,13</b>	<b>64 368,69</b>	<b>56 820,13</b>	<b>7 548,56</b>	<b>7 579,12</b>	<b>1 080 502,32</b>	<b>0,00</b>	<b>0,00</b>	<b>0,00</b>
			<i>% wykonania</i>	<b>99,74</b>	<b>99,56</b>	<b>100,00</b>	<b>96,38</b>	<b>75,79</b>	<b>99,97</b>	<b>x</b>	<b>x</b>	<b>x</b>
	Urząd Gminy	<i>Plan wg uchwały budżetowej</i>	0,00	0,00	0,00	0,00	0,00	0,00	0,00	0,00	0,00	
		<i>Plan po zmianach</i>	11 400,00	1 400,00	0,00	1 400,00	10 000,00	0,00	0,00	0,00	0,00	
		<i>Wykonanie na dzień 31.12.2010</i>	8 695,84	1 116,72	0,00	1 116,72	7 579,12	0,00	0,00	0,00	0,00	
		<i>% wykonania</i>	76,28	79,77	x	79,77	75,79	x	x	x	x	
	Ośrodek Pomocy Społecznej	<i>Plan wg uchwały budżetowej</i>	1 209 200,00	44 226,00	35 257,00	8 969,00	0,00	1 164 974,00	0,00	0,00	0,00	
		<i>Plan po zmianach</i>	1 144 111,00	63 253,00	56 821,00	6 432,00	0,00	1 080 858,00	0,00	0,00	0,00	
		<i>Wykonanie na dzień 31.12.2010</i>	1 143 754,29	63 251,97	56 820,13	6 431,84	0,00	1 080 502,32	0,00	0,00	0,00	
		<i>% wykonania</i>	99,97	100,00	100,00	100,00	x	99,97	x	x	x	
	<b>85213</b>	<b>Składki na ubezpieczenie zdrowotne opłacane za osoby pobierające niektóre świadczenia z pomocy społecznej, niektóre świadczenia rodzinne oraz za osoby uczestniczące w zajęciach w centrum integracji społecznej</b>	<i>Plan wg uchwały budżetowej</i>	<b>5 000,00</b>	<b>5 000,00</b>	<b>0,00</b>	<b>5 000,00</b>	<b>0,00</b>	<b>0,00</b>	<b>0,00</b>	<b>0,00</b>	<b>0,00</b>
			<i>Plan po zmianach</i>	<b>5 145,00</b>	<b>5 145,00</b>	<b>0,00</b>	<b>5 145,00</b>	<b>0,00</b>	<b>0,00</b>	<b>0,00</b>	<b>0,00</b>	<b>0,00</b>
			<i>Wykonanie na dzień 31.12.2010</i>	<b>4 842,70</b>	<b>4 842,70</b>	<b>0,00</b>	<b>4 842,70</b>	<b>0,00</b>	<b>0,00</b>	<b>0,00</b>	<b>0,00</b>	<b>0,00</b>
			<i>% wykonania</i>	<b>94,12</b>	<b>94,12</b>	<b>x</b>	<b>94,12</b>	<b>x</b>	<b>x</b>	<b>x</b>	<b>x</b>	<b>x</b>

	Ośrodek Pomocy Społecznej	<i>Plan wg uchwały budżetowej</i>	5 000,00	5 000,00	0,00	5 000,00	0,00	0,00	0,00	0,00	0,00
		<i>Plan po zmianach</i>	5 145,00	5 145,00	0,00	5 145,00	0,00	0,00	0,00	0,00	0,00
		<i>Wykonanie na dzień 31.12.2010</i>	4 842,70	4 842,70	0,00	4 842,70	0,00	0,00	0,00	0,00	0,00
		<i>% wykonania</i>	94,12	94,12	x	94,12	x	x	x	x	x
<b>85214</b>	<b>Zasilki i pomoc w naturze oraz składki na ubezpieczenia emerytalne i rentowe</b>	<i>Plan wg uchwały budżetowej</i>	<b>222 900,00</b>	<b>72 000,00</b>	<b>0,00</b>	<b>72 000,00</b>	<b>0,00</b>	<b>150 900,00</b>	<b>0,00</b>	<b>0,00</b>	<b>0,00</b>
		<i>Plan po zmianach</i>	<b>248 168,00</b>	<b>72 022,00</b>	<b>0,00</b>	<b>72 022,00</b>	<b>0,00</b>	<b>176 146,00</b>	<b>0,00</b>	<b>0,00</b>	<b>0,00</b>
		<i>Wykonanie na dzień 31.12.2010</i>	<b>244 291,22</b>	<b>68 568,43</b>	<b>0,00</b>	<b>68 568,43</b>	<b>0,00</b>	<b>175 722,79</b>	<b>0,00</b>	<b>0,00</b>	<b>0,00</b>
		<i>% wykonania</i>	<b>98,44</b>	<b>95,20</b>	<b>x</b>	<b>95,20</b>	<b>x</b>	<b>99,76</b>	<b>x</b>	<b>x</b>	<b>x</b>
2	3	4	5	6	7	8	9	10	11	12	13
	Ośrodek Pomocy Społecznej	<i>Plan wg uchwały budżetowej</i>	222 900,00	72 000,00	0,00	72 000,00	0,00	150 900,00	0,00	0,00	0,00
		<i>Plan po zmianach</i>	248 168,00	72 022,00	0,00	72 022,00	0,00	176 146,00	0,00	0,00	0,00
		<i>Wykonanie na dzień 31.12.2010</i>	244 291,22	68 568,43	0,00	68 568,43	0,00	175 722,79	0,00	0,00	0,00
		<i>% wykonania</i>	98,44	95,20	x	95,20	x	99,76	x	x	x
<b>85216</b>	<b>Zasilki stałe</b>	<i>Plan wg uchwały budżetowej</i>	<b>53 000,00</b>	<b>0,00</b>	<b>0,00</b>	<b>0,00</b>	<b>0,00</b>	<b>53 000,00</b>	<b>0,00</b>	<b>0,00</b>	<b>0,00</b>
		<i>Plan po zmianach</i>	<b>51 224,00</b>	<b>0,00</b>	<b>0,00</b>	<b>0,00</b>	<b>0,00</b>	<b>51 224,00</b>	<b>0,00</b>	<b>0,00</b>	<b>0,00</b>
		<i>Wykonanie na dzień 31.12.2010</i>	<b>49 096,51</b>	<b>0,00</b>	<b>0,00</b>	<b>0,00</b>	<b>0,00</b>	<b>49 096,51</b>	<b>0,00</b>	<b>0,00</b>	<b>0,00</b>
		<i>% wykonania</i>	<b>95,85</b>	<b>x</b>	<b>x</b>	<b>x</b>	<b>x</b>	<b>95,85</b>	<b>x</b>	<b>x</b>	<b>x</b>
	Ośrodek Pomocy Społecznej	<i>Plan wg uchwały budżetowej</i>	53 000,00	0,00	0,00	0,00	0,00	53 000,00	0,00	0,00	0,00
		<i>Plan po zmianach</i>	51 224,00	0,00	0,00	0,00	0,00	51 224,00	0,00	0,00	0,00
		<i>Wykonanie na dzień 31.12.2010</i>	49 096,51	0,00	0,00	0,00	0,00	49 096,51	0,00	0,00	0,00

		<i>% wykonania</i>	95,85	x	x	x	x	95,85	x	x	x
<b>85219</b>	<b>Ośrodki pomocy społecznej</b>	<i>Plan wg uchwały budżetowej</i>	<b>341 886,00</b>	<b>341 166,00</b>	<b>308 205,00</b>	<b>32 961,00</b>	<b>0,00</b>	<b>720,00</b>	<b>0,00</b>	<b>0,00</b>	<b>0,00</b>
		<i>Plan po zmianach</i>	<b>361 187,00</b>	<b>346 467,00</b>	<b>303 095,00</b>	<b>43 372,00</b>	<b>0,00</b>	<b>14 720,00</b>	<b>0,00</b>	<b>0,00</b>	<b>0,00</b>
		<i>Wykonanie na dzień 31.12.2010</i>	<b>360 266,33</b>	<b>345 601,17</b>	<b>302 724,90</b>	<b>42 876,27</b>	<b>0,00</b>	<b>14 665,16</b>	<b>0,00</b>	<b>0,00</b>	<b>0,00</b>
		<i>% wykonania</i>	<b>99,75</b>	<b>99,75</b>	<b>99,88</b>	<b>98,86</b>	<b>x</b>	<b>99,63</b>	<b>x</b>	<b>x</b>	<b>x</b>
	Ośrodek Pomocy Społecznej	<i>Plan wg uchwały budżetowej</i>	341 886,00	341 166,00	308 205,00	32 961,00	0,00	720,00	0,00	0,00	0,00
		<i>Plan po zmianach</i>	361 187,00	346 467,00	303 095,00	43 372,00	0,00	14 720,00	0,00	0,00	0,00
		<i>Wykonanie na dzień 31.12.2010</i>	360 266,33	345 601,17	302 724,90	42 876,27	0,00	14 665,16	0,00	0,00	0,00
		<i>% wykonania</i>	99,75	99,75	99,88	98,86	x	99,63	x	x	x
<b>85228</b>	<b>Usługi opiekuńcze i specjalistyczne usługi opiekuńcze</b>	<i>Plan wg uchwały budżetowej</i>	<b>18 200,00</b>	<b>18 200,00</b>	<b>0,00</b>	<b>18 200,00</b>	<b>0,00</b>	<b>0,00</b>	<b>0,00</b>	<b>0,00</b>	<b>0,00</b>
		<i>Plan po zmianach</i>	<b>6 935,00</b>	<b>6 935,00</b>	<b>5 600,00</b>	<b>1 335,00</b>	<b>0,00</b>	<b>0,00</b>	<b>0,00</b>	<b>0,00</b>	<b>0,00</b>
		<i>Wykonanie na dzień 31.12.2010</i>	<b>6 285,00</b>	<b>6 285,00</b>	<b>4 950,00</b>	<b>1 335,00</b>	<b>0,00</b>	<b>0,00</b>	<b>0,00</b>	<b>0,00</b>	<b>0,00</b>
		<i>% wykonania</i>	<b>90,63</b>	<b>90,63</b>	<b>88,39</b>	<b>100,00</b>	<b>x</b>	<b>x</b>	<b>x</b>	<b>x</b>	<b>x</b>
	Ośrodek Pomocy Społecznej	<i>Plan wg uchwały budżetowej</i>	18 200,00	18 200,00	0,00	18 200,00	0,00	0,00	0,00	0,00	0,00
		<i>Plan po zmianach</i>	6 935,00	6 935,00	5 600,00	1 335,00	0,00	0,00	0,00	0,00	0,00
		<i>Wykonanie na dzień 31.12.2010</i>	6 285,00	6 285,00	4 950,00	1 335,00	0,00	0,00	0,00	0,00	0,00
		<i>% wykonania</i>	90,63	90,63	88,39	100,00	x	x	x	x	x
<b>85278</b>	<b>Usuwanie skutków klęsk żywiołowych</b>	<i>Plan wg uchwały budżetowej</i>	<b>0,00</b>	<b>0,00</b>	<b>0,00</b>	<b>0,00</b>	<b>0,00</b>	<b>0,00</b>	<b>0,00</b>	<b>0,00</b>	<b>0,00</b>
		<i>Plan po zmianach</i>	<b>1 809 850,00</b>	<b>0,00</b>	<b>0,00</b>	<b>0,00</b>	<b>0,00</b>	<b>1 809 850,00</b>	<b>0,00</b>	<b>0,00</b>	<b>0,00</b>
		<i>Wykonanie na</i>	<b>1 760</b>	<b>0,00</b>	<b>0,00</b>	<b>0,00</b>	<b>0,00</b>	<b>1 760 026,87</b>	<b>0,00</b>	<b>0,00</b>	<b>0,00</b>

		<i>dzień 31.12.2010</i>	<b>026,87</b>								
		<i>% wykonania</i>	<b>97,25</b>	x	x	x	x	<b>97,25</b>	x	x	x
	Ośrodek Pomocy Społecznej	<i>Plan wg uchwały budżetowej</i>	0,00	0,00	0,00	0,00	0,00	0,00	0,00	0,00	0,00
		<i>Plan po zmianach</i>	1 809 850,00	0,00	0,00	0,00	0,00	1 809 850,00	0,00	0,00	0,00
		<i>Wykonanie na dzień 31.12.2010</i>	1 760 026,87	0,00	0,00	0,00	0,00	1 760 026,87	0,00	0,00	0,00
		<i>% wykonania</i>	97,25	x	x	x	x	97,25	x	x	x
<b>85295</b>	<b>Pozostała działalność</b>	<i>Plan wg uchwały budżetowej</i>	<b>40 000,00</b>	<b>5 000,00</b>	<b>0,00</b>	<b>5 000,00</b>	<b>0,00</b>	<b>35 000,00</b>	<b>0,00</b>	<b>0,00</b>	<b>0,00</b>
		<i>Plan po zmianach</i>	<b>244 835,00</b>	<b>5 000,00</b>	<b>0,00</b>	<b>5 000,00</b>	<b>0,00</b>	<b>239 835,00</b>	<b>0,00</b>	<b>0,00</b>	<b>0,00</b>
		<i>Wykonanie na dzień 31.12.2010</i>	<b>224 729,31</b>	<b>4 969,50</b>	<b>0,00</b>	<b>4 969,50</b>	<b>0,00</b>	<b>219 759,81</b>	<b>0,00</b>	<b>0,00</b>	<b>0,00</b>
		<i>% wykonania</i>	<b>91,79</b>	<b>99,39</b>	x	<b>99,39</b>	x	<b>91,63</b>	x	x	x
	Urząd Gminy	<i>Plan wg uchwały budżetowej</i>	0,00	0,00	0,00	0,00	0,00	0,00	0,00	0,00	0,00
		<i>Plan po zmianach</i>	39 516,00	0,00	0,00	0,00	0,00	39 516,00	0,00	0,00	0,00
		<i>Wykonanie na dzień 31.12.2010</i>	24 935,00	0,00	0,00	0,00	0,00	24 935,00	0,00	0,00	0,00
		<i>% wykonania</i>	63,10	x	x	x	x	63,10	x	x	x
	Jednostki oświaty i wychowania	<i>Plan wg uchwały budżetowej</i>	0,00	0,00	0,00	0,00	0,00	0,00	0,00	0,00	0,00
		<i>Plan po zmianach</i>	3 668,00	0,00	0,00	0,00	0,00	3 668,00	0,00	0,00	0,00
		<i>Wykonanie na dzień 31.12.2010</i>	3 668,00	0,00	0,00	0,00	0,00	3 668,00	0,00	0,00	0,00
		<i>% wykonania</i>	100,00	x	x	x	x	100,00	x	x	x
	Ośrodek Pomocy Społecznej	<i>Plan wg uchwały budżetowej</i>	40 000,00	5 000,00	0,00	5 000,00	0,00	35 000,00	0,00	0,00	0,00
		<i>Plan po zmianach</i>	201 651,00	5 000,00	0,00	5 000,00	0,00	196 651,00	0,00	0,00	0,00

			<i>Wykonanie na dzień 31.12.2010</i>	196 126,31	4 969,50	0,00	4 969,50	0,00	191 156,81	0,00	0,00	0,00
			<i>% wykonania</i>	97,26	99,39	x	99,39	x	97,21	x	x	x
<b>853</b>		<b>Pozostałe zadania w zakresie polityki społecznej</b>	<i>Plan wg uchwały budżetowej</i>	<b>0,00</b>	<b>0,00</b>	<b>0,00</b>	<b>0,00</b>	<b>0,00</b>	<b>0,00</b>	<b>0,00</b>	<b>0,00</b>	<b>0,00</b>
			<i>Plan po zmianach</i>	<b>150 648,25</b>	<b>0,00</b>	<b>0,00</b>	<b>0,00</b>	<b>161,25</b>	<b>6 631,00</b>	<b>143 856,00</b>	<b>0,00</b>	<b>0,00</b>
			<i>Wykonanie na dzień 31.12.2010</i>	<b>141 898,91</b>	<b>0,00</b>	<b>0,00</b>	<b>0,00</b>	<b>0,00</b>	<b>6 631,00</b>	<b>135 267,91</b>	<b>0,00</b>	<b>0,00</b>
			<i>% wykonania</i>	<b>94,19</b>	<b>x</b>	<b>x</b>	<b>x</b>	<b>0,00</b>	<b>100,00</b>	<b>94,03</b>	<b>x</b>	<b>x</b>
	<b>85395</b>	<b>Pozostała działalność</b>	<i>Plan wg uchwały budżetowej</i>	<b>0,00</b>	<b>0,00</b>	<b>0,00</b>	<b>0,00</b>	<b>0,00</b>	<b>0,00</b>	<b>0,00</b>	<b>0,00</b>	<b>0,00</b>
			<i>Plan po zmianach</i>	<b>150 648,25</b>	<b>0,00</b>	<b>0,00</b>	<b>0,00</b>	<b>161,25</b>	<b>6 631,00</b>	<b>143 856,00</b>	<b>0,00</b>	<b>0,00</b>
			<i>Wykonanie na dzień 31.12.2010</i>	<b>141 898,91</b>	<b>0,00</b>	<b>0,00</b>	<b>0,00</b>	<b>0,00</b>	<b>6 631,00</b>	<b>135 267,91</b>	<b>0,00</b>	<b>0,00</b>
			<i>% wykonania</i>	<b>94,19</b>	<b>x</b>	<b>x</b>	<b>x</b>	<b>0,00</b>	<b>100,00</b>	<b>94,03</b>	<b>x</b>	<b>x</b>
		Urząd Gminy	<i>Plan wg uchwały budżetowej</i>	0,00	0,00	0,00	0,00	0,00	0,00	0,00	0,00	0,00
			<i>Plan po zmianach</i>	161,25	0,00	0,00	0,00	161,25	0,00	0,00	0,00	0,00
			<i>Wykonanie na dzień 31.12.2010</i>	0,00	0,00	0,00	0,00	0,00	0,00	0,00	0,00	0,00
			<i>% wykonania</i>	0,00	x	x	x	0,00	x	x	x	x
		Ośrodek Pomocy Społecznej	<i>Plan wg uchwały budżetowej</i>	0,00	0,00	0,00	0,00	0,00	0,00	0,00	0,00	0,00
			<i>Plan po zmianach</i>	150 487,00	0,00	0,00	0,00	0,00	6 631,00	143 856,00	0,00	0,00
			<i>Wykonanie na dzień 31.12.2010</i>	141 898,91	0,00	0,00	0,00	0,00	6 631,00	135 267,91	0,00	0,00
			<i>% wykonania</i>	94,29	x	x	x	x	100,00	94,03	x	x
<b>854</b>		<b>Edukacyjna opieka wychowawcza</b>	<i>Plan wg uchwały budżetowej</i>	<b>188 319,00</b>	<b>176 946,00</b>	<b>169 116,00</b>	<b>7 830,00</b>	<b>0,00</b>	<b>11 373,00</b>	<b>0,00</b>	<b>0,00</b>	<b>0,00</b>
			<i>Plan po zmianach</i>	<b>251</b>	<b>204 571,00</b>	<b>177 341,00</b>	<b>27 230,00</b>	<b>0,00</b>	<b>46 824,00</b>	<b>0,00</b>	<b>0,00</b>	<b>0,00</b>

				<b>395,00</b>								
			<i>Wykonanie na dzień 31.12.2010</i>	<b>235 625,27</b>	<b>197 798,87</b>	<b>171 619,67</b>	<b>26 179,20</b>	<b>0,00</b>	<b>37 826,40</b>	<b>0,00</b>	<b>0,00</b>	<b>0,00</b>
			<i>% wykonania</i>	<b>93,73</b>	<b>96,69</b>	<b>96,77</b>	<b>96,14</b>	<b>x</b>	<b>80,78</b>	<b>x</b>	<b>x</b>	<b>x</b>
	<b>85401</b>	<b>Świetlice szkolne</b>	<i>Plan wg uchwały budżetowej</i>	<b>181 539,00</b>	<b>170 166,00</b>	<b>169 116,00</b>	<b>1 050,00</b>	<b>0,00</b>	<b>11 373,00</b>	<b>0,00</b>	<b>0,00</b>	<b>0,00</b>
			<i>Plan po zmianach</i>	<b>190 533,00</b>	<b>178 391,00</b>	<b>177 341,00</b>	<b>1 050,00</b>	<b>0,00</b>	<b>12 142,00</b>	<b>0,00</b>	<b>0,00</b>	<b>0,00</b>
			<i>Wykonanie na dzień 31.12.2010</i>	<b>184 481,27</b>	<b>172 498,87</b>	<b>171 619,67</b>	<b>879,20</b>	<b>0,00</b>	<b>11 982,40</b>	<b>0,00</b>	<b>0,00</b>	<b>0,00</b>
			<i>% wykonania</i>	<b>96,82</b>	<b>96,70</b>	<b>96,77</b>	<b>83,73</b>	<b>x</b>	<b>98,69</b>	<b>x</b>	<b>x</b>	<b>x</b>
		Jednostki oświaty i wychowania	<i>Plan wg uchwały budżetowej</i>	181 539,00	170 166,00	169 116,00	1 050,00	0,00	11 373,00	0,00	0,00	0,00
			<i>Plan po zmianach</i>	190 533,00	178 391,00	177 341,00	1 050,00	0,00	12 142,00	0,00	0,00	0,00
			<i>Wykonanie na dzień 31.12.2010</i>	184 481,27	172 498,87	171 619,67	879,20	0,00	11 982,40	0,00	0,00	0,00
			<i>% wykonania</i>	96,82	96,70	96,77	83,73	x	98,69	x	x	x
	<b>85412</b>	<b>Kolonie i obozy oraz inne formy wypoczynku dzieci i młodzieży szkolnej, a także szkolenia młodzieży</b>	<i>Plan wg uchwały budżetowej</i>	<b>6 780,00</b>	<b>6 780,00</b>	<b>0,00</b>	<b>6 780,00</b>	<b>0,00</b>	<b>0,00</b>	<b>0,00</b>	<b>0,00</b>	<b>0,00</b>
			<i>Plan po zmianach</i>	<b>26 180,00</b>	<b>26 180,00</b>	<b>0,00</b>	<b>26 180,00</b>	<b>0,00</b>	<b>0,00</b>	<b>0,00</b>	<b>0,00</b>	<b>0,00</b>
			<i>Wykonanie na dzień 31.12.2010</i>	<b>25 300,00</b>	<b>25 300,00</b>	<b>0,00</b>	<b>25 300,00</b>	<b>0,00</b>	<b>0,00</b>	<b>0,00</b>	<b>0,00</b>	<b>0,00</b>
			<i>% wykonania</i>	<b>96,64</b>	<b>96,64</b>	<b>x</b>	<b>96,64</b>	<b>x</b>	<b>x</b>	<b>x</b>	<b>x</b>	<b>x</b>
		Urząd Gminy	<i>Plan wg uchwały budżetowej</i>	6 780,00	6 780,00	0,00	6 780,00	0,00	0,00	0,00	0,00	0,00
			<i>Plan po zmianach</i>	26 180,00	26 180,00	0,00	26 180,00	0,00	0,00	0,00	0,00	0,00
			<i>Wykonanie na dzień 31.12.2010</i>	25 300,00	25 300,00	0,00	25 300,00	0,00	0,00	0,00	0,00	0,00
			<i>% wykonania</i>	96,64	96,64	x	96,64	x	x	x	x	x

<b>85415</b>	<b>Pomoc materialna dla uczniów</b>	<i>Plan wg uchwały budżetowej</i>	<b>0,00</b>	<b>0,00</b>	<b>0,00</b>	<b>0,00</b>	<b>0,00</b>	<b>0,00</b>	<b>0,00</b>	<b>0,00</b>	<b>0,00</b>
		<i>Plan po zmianach</i>	<b>34 682,00</b>	<b>0,00</b>	<b>0,00</b>	<b>0,00</b>	<b>0,00</b>	<b>34 682,00</b>	<b>0,00</b>	<b>0,00</b>	<b>0,00</b>
		<i>Wykonanie na dzień 31.12.2010</i>	<b>25 844,00</b>	<b>0,00</b>	<b>0,00</b>	<b>0,00</b>	<b>0,00</b>	<b>25 844,00</b>	<b>0,00</b>	<b>0,00</b>	<b>0,00</b>
		<i>% wykonania</i>	<b>74,52</b>	<b>x</b>	<b>x</b>	<b>x</b>	<b>x</b>	<b>74,52</b>	<b>x</b>	<b>x</b>	<b>x</b>
	Urząd Gminy	<i>Plan wg uchwały budżetowej</i>	0,00	0,00	0,00	0,00	0,00	0,00	0,00	0,00	0,00
		<i>Plan po zmianach</i>	21 412,00	0,00	0,00	0,00	0,00	21 412,00	0,00	0,00	0,00
		<i>Wykonanie na dzień 31.12.2010</i>	14 224,00	0,00	0,00	0,00	0,00	14 224,00	0,00	0,00	0,00
		<i>% wykonania</i>	66,43	x	x	x	x	66,43	x	x	x
	Jednostki oświaty i wychowania	<i>Plan wg uchwały budżetowej</i>	0,00	0,00	0,00	0,00	0,00	0,00	0,00	0,00	0,00
		<i>Plan po zmianach</i>	13 270,00	0,00	0,00	0,00	0,00	13 270,00	0,00	0,00	0,00
		<i>Wykonanie na dzień 31.12.2010</i>	11 620,00	0,00	0,00	0,00	0,00	11 620,00	0,00	0,00	0,00
		<i>% wykonania</i>	87,57	x	x	x	x	87,57	x	x	x
<b>900</b>	<b>Gospodarka komunalna i ochrona środowiska</b>	<i>Plan wg uchwały budżetowej</i>	<b>1 000 000,00</b>	<b>1 000 000,00</b>	<b>0,00</b>	<b>1 000 000,00</b>	<b>0,00</b>	<b>0,00</b>	<b>0,00</b>	<b>0,00</b>	<b>0,00</b>
		<i>Plan po zmianach</i>	<b>1 203 665,24</b>	<b>1 203 665,24</b>	<b>1 450,00</b>	<b>1 202 215,24</b>	<b>0,00</b>	<b>0,00</b>	<b>0,00</b>	<b>0,00</b>	<b>0,00</b>
		<i>Wykonanie na dzień 31.12.2010</i>	<b>1 146 661,41</b>	<b>1 146 661,41</b>	<b>1 450,00</b>	<b>1 145 211,41</b>	<b>0,00</b>	<b>0,00</b>	<b>0,00</b>	<b>0,00</b>	<b>0,00</b>
		<i>% wykonania</i>	<b>95,26</b>	<b>95,26</b>	<b>100,00</b>	<b>95,26</b>	<b>x</b>	<b>x</b>	<b>x</b>	<b>x</b>	<b>x</b>
<b>90001</b>	<b>Gospodarka ściekowa i ochrona wód</b>	<i>Plan wg uchwały budżetowej</i>	<b>35 000,00</b>	<b>35 000,00</b>	<b>0,00</b>	<b>35 000,00</b>	<b>0,00</b>	<b>0,00</b>	<b>0,00</b>	<b>0,00</b>	<b>0,00</b>
		<i>Plan po zmianach</i>	<b>85 600,00</b>	<b>85 600,00</b>	<b>0,00</b>	<b>85 600,00</b>	<b>0,00</b>	<b>0,00</b>	<b>0,00</b>	<b>0,00</b>	<b>0,00</b>
		<i>Wykonanie na dzień 31.12.2010</i>	<b>78 054,73</b>	<b>78 054,73</b>	<b>0,00</b>	<b>78 054,73</b>	<b>0,00</b>	<b>0,00</b>	<b>0,00</b>	<b>0,00</b>	<b>0,00</b>
		<i>% wykonania</i>	<b>91,19</b>	<b>91,19</b>	<b>x</b>	<b>91,19</b>	<b>x</b>	<b>x</b>	<b>x</b>	<b>x</b>	<b>x</b>



	Urząd Gminy	<i>Plan wg uchwały budżetowej</i>	35 000,00	35 000,00	0,00	35 000,00	0,00	0,00	0,00	0,00	0,00	0,00
		<i>Plan po zmianach</i>	85 600,00	85 600,00	0,00	85 600,00	0,00	0,00	0,00	0,00	0,00	0,00
		<i>Wykonanie na dzień 31.12.2010</i>	78 054,73	78 054,73	0,00	78 054,73	0,00	0,00	0,00	0,00	0,00	0,00
		<i>% wykonania</i>	91,19	91,19	x	91,19	x	x	x	x	x	x
<b>90003</b>	<b>Oczyszczanie miast i wsi</b>	<i>Plan wg uchwały budżetowej</i>	<b>95 000,00</b>	<b>95 000,00</b>	<b>0,00</b>	<b>95 000,00</b>	<b>0,00</b>	<b>0,00</b>	<b>0,00</b>	<b>0,00</b>	<b>0,00</b>	<b>0,00</b>
		<i>Plan po zmianach</i>	<b>113 750,00</b>	<b>113 750,00</b>	<b>0,00</b>	<b>113 750,00</b>	<b>0,00</b>	<b>0,00</b>	<b>0,00</b>	<b>0,00</b>	<b>0,00</b>	<b>0,00</b>
		<i>Wykonanie na dzień 31.12.2010</i>	<b>109 750,50</b>	<b>109 750,50</b>	<b>0,00</b>	<b>109 750,50</b>	<b>0,00</b>	<b>0,00</b>	<b>0,00</b>	<b>0,00</b>	<b>0,00</b>	<b>0,00</b>
		<i>% wykonania</i>	<b>96,48</b>	<b>96,48</b>	<b>x</b>	<b>96,48</b>	<b>x</b>	<b>x</b>	<b>x</b>	<b>x</b>	<b>x</b>	<b>x</b>
	Urząd Gminy	<i>Plan wg uchwały budżetowej</i>	95 000,00	95 000,00	0,00	95 000,00	0,00	0,00	0,00	0,00	0,00	0,00
		<i>Plan po zmianach</i>	113 750,00	113 750,00	0,00	113 750,00	0,00	0,00	0,00	0,00	0,00	0,00
		<i>Wykonanie na dzień 31.12.2010</i>	109 750,50	109 750,50	0,00	109 750,50	0,00	0,00	0,00	0,00	0,00	0,00
		<i>% wykonania</i>	96,48	96,48	x	96,48	x	x	x	x	x	x
<b>90004</b>	<b>Utrzymanie zieleni w miastach i gminach</b>	<i>Plan wg uchwały budżetowej</i>	<b>55 000,00</b>	<b>55 000,00</b>	<b>0,00</b>	<b>55 000,00</b>	<b>0,00</b>	<b>0,00</b>	<b>0,00</b>	<b>0,00</b>	<b>0,00</b>	<b>0,00</b>
		<i>Plan po zmianach</i>	<b>49 396,24</b>	<b>49 396,24</b>	<b>1 450,00</b>	<b>47 946,24</b>	<b>0,00</b>	<b>0,00</b>	<b>0,00</b>	<b>0,00</b>	<b>0,00</b>	<b>0,00</b>
		<i>Wykonanie na dzień 31.12.2010</i>	<b>44 848,49</b>	<b>44 848,49</b>	<b>1 450,00</b>	<b>43 398,49</b>	<b>0,00</b>	<b>0,00</b>	<b>0,00</b>	<b>0,00</b>	<b>0,00</b>	<b>0,00</b>
		<i>% wykonania</i>	<b>90,79</b>	<b>90,79</b>	<b>100,00</b>	<b>90,51</b>	<b>x</b>	<b>x</b>	<b>x</b>	<b>x</b>	<b>x</b>	<b>x</b>
	Urząd Gminy	<i>Plan wg uchwały budżetowej</i>	55 000,00	55 000,00	0,00	55 000,00	0,00	0,00	0,00	0,00	0,00	0,00
		<i>Plan po zmianach</i>	49 396,24	49 396,24	1 450,00	47 946,24	0,00	0,00	0,00	0,00	0,00	0,00

		<i>Wykonanie na dzień 31.12.2010</i>	44 848,49	44 848,49	1 450,00	43 398,49	0,00	0,00	0,00	0,00	0,00
		<i>% wykonania</i>	90,79	90,79	100,00	90,51	x	x	x	x	x
<b>90005</b>	<b>Ochrona powietrza atmosferycznego i klimatu</b>	<i>Plan wg uchwały budżetowej</i>	<b>0,00</b>	<b>0,00</b>	<b>0,00</b>	<b>0,00</b>	<b>0,00</b>	<b>0,00</b>	<b>0,00</b>	<b>0,00</b>	<b>0,00</b>
		<i>Plan po zmianach</i>	<b>25 000,00</b>	<b>25 000,00</b>	<b>0,00</b>	<b>25 000,00</b>	<b>0,00</b>	<b>0,00</b>	<b>0,00</b>	<b>0,00</b>	<b>0,00</b>
		<i>Wykonanie na dzień 31.12.2010</i>	<b>0,00</b>	<b>0,00</b>	<b>0,00</b>	<b>0,00</b>	<b>0,00</b>	<b>0,00</b>	<b>0,00</b>	<b>0,00</b>	<b>0,00</b>
		<i>% wykonania</i>	<b>0,00</b>	<b>0,00</b>	x	<b>0,00</b>	x	x	x	x	x
	Urząd Gminy	<i>Plan wg uchwały budżetowej</i>	0,00	0,00	0,00	0,00	0,00	0,00	0,00	0,00	0,00
		<i>Plan po zmianach</i>	25 000,00	25 000,00	0,00	25 000,00	0,00	0,00	0,00	0,00	0,00
		<i>Wykonanie na dzień 31.12.2010</i>	0,00	0,00	0,00	0,00	0,00	0,00	0,00	0,00	0,00
		<i>% wykonania</i>	0,00	0,00	x	0,00	x	x	x	x	x
<b>90015</b>	<b>Oświetlenie ulic, placów i dróg</b>	<i>Plan wg uchwały budżetowej</i>	<b>750 000,00</b>	<b>750 000,00</b>	<b>0,00</b>	<b>750 000,00</b>	<b>0,00</b>	<b>0,00</b>	<b>0,00</b>	<b>0,00</b>	<b>0,00</b>
		<i>Plan po zmianach</i>	<b>810 066,00</b>	<b>810 066,00</b>	<b>0,00</b>	<b>810 066,00</b>	<b>0,00</b>	<b>0,00</b>	<b>0,00</b>	<b>0,00</b>	<b>0,00</b>
		<i>Wykonanie na dzień 31.12.2010</i>	<b>804 439,83</b>	<b>804 439,83</b>	<b>0,00</b>	<b>804 439,83</b>	<b>0,00</b>	<b>0,00</b>	<b>0,00</b>	<b>0,00</b>	<b>0,00</b>
		<i>% wykonania</i>	<b>99,31</b>	<b>99,31</b>	x	<b>99,31</b>	x	x	x	x	x
	Urząd Gminy	<i>Plan wg uchwały budżetowej</i>	750 000,00	750 000,00	0,00	750 000,00	0,00	0,00	0,00	0,00	0,00
		<i>Plan po zmianach</i>	810 066,00	810 066,00	0,00	810 066,00	0,00	0,00	0,00	0,00	0,00
		<i>Wykonanie na dzień 31.12.2010</i>	804 439,83	804 439,83	0,00	804 439,83	0,00	0,00	0,00	0,00	0,00
		<i>% wykonania</i>	99,31	99,31	x	99,31	x	x	x	x	x
<b>90095</b>	<b>Pozostała działalność</b>	<i>Plan wg uchwały budżetowej</i>	<b>65 000,00</b>	<b>65 000,00</b>	<b>0,00</b>	<b>65 000,00</b>	<b>0,00</b>	<b>0,00</b>	<b>0,00</b>	<b>0,00</b>	<b>0,00</b>

			<i>Plan po zmianach</i>	<b>119 853,00</b>	<b>119 853,00</b>	<b>0,00</b>	<b>119 853,00</b>	<b>0,00</b>	<b>0,00</b>	<b>0,00</b>	<b>0,00</b>	<b>0,00</b>
			<i>Wykonanie na dzień 31.12.2010</i>	<b>109 567,86</b>	<b>109 567,86</b>	<b>0,00</b>	<b>109 567,86</b>	<b>0,00</b>	<b>0,00</b>	<b>0,00</b>	<b>0,00</b>	<b>0,00</b>
			<i>% wykonania</i>	<b>91,42</b>	<b>91,42</b>	<b>x</b>	<b>91,42</b>	<b>x</b>	<b>x</b>	<b>x</b>	<b>x</b>	<b>x</b>
		Urząd Gminy	<i>Plan wg uchwały budżetowej</i>	65 000,00	65 000,00	0,00	65 000,00	0,00	0,00	0,00	0,00	0,00
			<i>Plan po zmianach</i>	119 853,00	119 853,00	0,00	119 853,00	0,00	0,00	0,00	0,00	0,00
			<i>Wykonanie na dzień 31.12.2010</i>	109 567,86	109 567,86	0,00	109 567,86	0,00	0,00	0,00	0,00	0,00
			<i>% wykonania</i>	91,42	91,42	x	91,42	x	x	x	x	x
<b>921</b>		<b>Kultura i ochrona dziedzictwa narodowego</b>	<i>Plan wg uchwały budżetowej</i>	<b>1 029 560,00</b>	<b>2 000,00</b>	<b>0,00</b>	<b>2 000,00</b>	<b>1 027 560,00</b>	<b>0,00</b>	<b>0,00</b>	<b>0,00</b>	<b>0,00</b>
			<i>Plan po zmianach</i>	<b>1 048 760,00</b>	<b>2 000,00</b>	<b>0,00</b>	<b>2 000,00</b>	<b>1 046 760,00</b>	<b>0,00</b>	<b>0,00</b>	<b>0,00</b>	<b>0,00</b>
			<i>Wykonanie na dzień 31.12.2010</i>	<b>1 048 652,76</b>	<b>1 892,76</b>	<b>0,00</b>	<b>1 892,76</b>	<b>1 046 760,00</b>	<b>0,00</b>	<b>0,00</b>	<b>0,00</b>	<b>0,00</b>
			<i>% wykonania</i>	<b>99,99</b>	<b>94,64</b>	<b>x</b>	<b>94,64</b>	<b>100,00</b>	<b>x</b>	<b>x</b>	<b>x</b>	<b>x</b>
	<b>92109</b>	<b>Domy i ośrodki kultury, świetlice i kluby</b>	<i>Plan wg uchwały budżetowej</i>	<b>671 360,00</b>	<b>0,00</b>	<b>0,00</b>	<b>0,00</b>	<b>671 360,00</b>	<b>0,00</b>	<b>0,00</b>	<b>0,00</b>	<b>0,00</b>
			<i>Plan po zmianach</i>	<b>671 360,00</b>	<b>0,00</b>	<b>0,00</b>	<b>0,00</b>	<b>671 360,00</b>	<b>0,00</b>	<b>0,00</b>	<b>0,00</b>	<b>0,00</b>
			<i>Wykonanie na dzień 31.12.2010</i>	<b>671 360,00</b>	<b>0,00</b>	<b>0,00</b>	<b>0,00</b>	<b>671 360,00</b>	<b>0,00</b>	<b>0,00</b>	<b>0,00</b>	<b>0,00</b>
			<i>% wykonania</i>	<b>100,00</b>	<b>x</b>	<b>x</b>	<b>x</b>	<b>100,00</b>	<b>x</b>	<b>x</b>	<b>x</b>	<b>x</b>
		Urząd Gminy	<i>Plan wg uchwały budżetowej</i>	671 360,00	0,00	0,00	0,00	671 360,00	0,00	0,00	0,00	0,00
			<i>Plan po zmianach</i>	671 360,00	0,00	0,00	0,00	671 360,00	0,00	0,00	0,00	0,00
			<i>Wykonanie na dzień 31.12.2010</i>	671 360,00	0,00	0,00	0,00	671 360,00	0,00	0,00	0,00	0,00
			<i>% wykonania</i>	100,00	x	x	x	100,00	x	x	x	x

92116	Biblioteki	Plan wg uchwały budżetowej	346 200,00	0,00	0,00	0,00	346 200,00	0,00	0,00	0,00	0,00
		Plan po zmianach	366 200,00	0,00	0,00	0,00	366 200,00	0,00	0,00	0,00	0,00
		Wykonanie na dzień 31.12.2010	366 200,00	0,00	0,00	0,00	366 200,00	0,00	0,00	0,00	0,00
		% wykonania	100,00	x	x	x	100,00	x	x	x	x
	Urząd Gminy	Plan wg uchwały budżetowej	346 200,00	0,00	0,00	0,00	346 200,00	0,00	0,00	0,00	0,00
		Plan po zmianach	366 200,00	0,00	0,00	0,00	366 200,00	0,00	0,00	0,00	0,00
		Wykonanie na dzień 31.12.2010	366 200,00	0,00	0,00	0,00	366 200,00	0,00	0,00	0,00	0,00
		% wykonania	100,00	x	x	x	100,00	x	x	x	x
92195	Pozostała działalność	Plan wg uchwały budżetowej	12 000,00	2 000,00	0,00	2 000,00	10 000,00	0,00	0,00	0,00	0,00
		Plan po zmianach	11 200,00	2 000,00	0,00	2 000,00	9 200,00	0,00	0,00	0,00	0,00
		Wykonanie na dzień 31.12.2010	11 092,76	1 892,76	0,00	1 892,76	9 200,00	0,00	0,00	0,00	0,00
		% wykonania	99,04	94,64	x	94,64	100,00	x	x	x	x
	Urząd Gminy	Plan wg uchwały budżetowej	12 000,00	2 000,00	0,00	2 000,00	10 000,00	0,00	0,00	0,00	0,00
		Plan po zmianach	11 200,00	2 000,00	0,00	2 000,00	9 200,00	0,00	0,00	0,00	0,00
		Wykonanie na dzień 31.12.2010	11 092,76	1 892,76	0,00	1 892,76	9 200,00	0,00	0,00	0,00	0,00
		% wykonania	99,04	94,64	x	94,64	100,00	x	x	x	x
925	Ogrody botaniczne i zoologiczne oraz naturalne obszary i obiekty chronionej przyrody	Plan wg uchwały budżetowej	5 000,00	5 000,00	0,00	5 000,00	0,00	0,00	0,00	0,00	0,00
		Plan po zmianach	28 363,00	28 363,00	0,00	28 363,00	0,00	0,00	0,00	0,00	0,00
		Wykonanie na dzień 31.12.2010	28 285,00	28 285,00	0,00	28 285,00	0,00	0,00	0,00	0,00	0,00

			% wykonania	99,72	99,72	x	99,72	x	x	x	x	x
	<b>92502</b>	<b>Parki krajobrazowe</b>	<i>Plan wg uchwały budżetowej</i>	<b>5 000,00</b>	<b>5 000,00</b>	<b>0,00</b>	<b>5 000,00</b>	<b>0,00</b>	<b>0,00</b>	<b>0,00</b>	<b>0,00</b>	<b>0,00</b>
			<i>Plan po zmianach</i>	<b>28 363,00</b>	<b>28 363,00</b>	<b>0,00</b>	<b>28 363,00</b>	<b>0,00</b>	<b>0,00</b>	<b>0,00</b>	<b>0,00</b>	<b>0,00</b>
			<i>Wykonanie na dzień 31.12.2010</i>	<b>28 285,00</b>	<b>28 285,00</b>	<b>0,00</b>	<b>28 285,00</b>	<b>0,00</b>	<b>0,00</b>	<b>0,00</b>	<b>0,00</b>	<b>0,00</b>
			<i>% wykonania</i>	<b>99,72</b>	<b>99,72</b>	<b>x</b>	<b>99,72</b>	<b>x</b>	<b>x</b>	<b>x</b>	<b>x</b>	<b>x</b>
		Urząd Gminy	<i>Plan wg uchwały budżetowej</i>	5 000,00	5 000,00	0,00	5 000,00	0,00	0,00	0,00	0,00	0,00
			<i>Plan po zmianach</i>	28 363,00	28 363,00	0,00	28 363,00	0,00	0,00	0,00	0,00	0,00
			<i>Wykonanie na dzień 31.12.2010</i>	28 285,00	28 285,00	0,00	28 285,00	0,00	0,00	0,00	0,00	0,00
			<i>% wykonania</i>	99,72	99,72	x	99,72	x	x	x	x	x
<b>926</b>		<b>Kultura fizyczna i sport</b>	<i>Plan wg uchwały budżetowej</i>	<b>180 000,00</b>	<b>120 000,00</b>	<b>0,00</b>	<b>120 000,00</b>	<b>60 000,00</b>	<b>0,00</b>	<b>0,00</b>	<b>0,00</b>	<b>0,00</b>
			<i>Plan po zmianach</i>	<b>250 476,00</b>	<b>190 476,00</b>	<b>0,00</b>	<b>190 476,00</b>	<b>60 000,00</b>	<b>0,00</b>	<b>0,00</b>	<b>0,00</b>	<b>0,00</b>
			<i>Wykonanie na dzień 31.12.2010</i>	<b>243 032,80</b>	<b>183 032,80</b>	<b>0,00</b>	<b>183 032,80</b>	<b>60 000,00</b>	<b>0,00</b>	<b>0,00</b>	<b>0,00</b>	<b>0,00</b>
			<i>% wykonania</i>	<b>97,03</b>	<b>96,09</b>	<b>x</b>	<b>96,09</b>	<b>100,00</b>	<b>x</b>	<b>x</b>	<b>x</b>	<b>x</b>
	<b>92601</b>	<b>Obiekty sportowe</b>	<i>Plan wg uchwały budżetowej</i>	<b>115 000,00</b>	<b>115 000,00</b>	<b>0,00</b>	<b>115 000,00</b>	<b>0,00</b>	<b>0,00</b>	<b>0,00</b>	<b>0,00</b>	<b>0,00</b>
			<i>Plan po zmianach</i>	<b>185 476,00</b>	<b>185 476,00</b>	<b>0,00</b>	<b>185 476,00</b>	<b>0,00</b>	<b>0,00</b>	<b>0,00</b>	<b>0,00</b>	<b>0,00</b>
			<i>Wykonanie na dzień 31.12.2010</i>	<b>178 037,82</b>	<b>178 037,82</b>	<b>0,00</b>	<b>178 037,82</b>	<b>0,00</b>	<b>0,00</b>	<b>0,00</b>	<b>0,00</b>	<b>0,00</b>
			<i>% wykonania</i>	<b>95,99</b>	<b>95,99</b>	<b>x</b>	<b>95,99</b>	<b>x</b>	<b>x</b>	<b>x</b>	<b>x</b>	<b>x</b>
		Urząd Gminy	<i>Plan wg uchwały budżetowej</i>	115 000,00	115 000,00	0,00	115 000,00	0,00	0,00	0,00	0,00	0,00
			<i>Plan po zmianach</i>	185 476,00	185 476,00	0,00	185 476,00	0,00	0,00	0,00	0,00	0,00

		<i>Wykonanie na dzień 31.12.2010</i>	178 037,82	178 037,82	0,00	178 037,82	0,00	0,00	0,00	0,00	0,00
		<i>% wykonania</i>	95,99	95,99	x	95,99	x	x	x	x	x
92605	Zadania z zakresu kultury fizycznej i sportu	<i>Plan wg uchwały budżetowej</i>	65 000,00	5 000,00	0,00	5 000,00	60 000,00	0,00	0,00	0,00	0,00
		<i>Plan po zmianach</i>	65 000,00	5 000,00	0,00	5 000,00	60 000,00	0,00	0,00	0,00	0,00
		<i>Wykonanie na dzień 31.12.2010</i>	64 994,98	4 994,98	0,00	4 994,98	60 000,00	0,00	0,00	0,00	0,00
		<i>% wykonania</i>	99,99	99,90	x	99,90	100,00	x	x	x	x
	Urząd Gminy	<i>Plan wg uchwały budżetowej</i>	65 000,00	5 000,00	0,00	5 000,00	60 000,00	0,00	0,00	0,00	0,00
		<i>Plan po zmianach</i>	65 000,00	5 000,00	0,00	5 000,00	60 000,00	0,00	0,00	0,00	0,00
		<i>Wykonanie na dzień 31.12.2010</i>	64 994,98	4 994,98	0,00	4 994,98	60 000,00	0,00	0,00	0,00	0,00
		<i>% wykonania</i>	99,99	99,90	x	99,90	100,00	x	x	x	x
<b>OGÓLEM</b>		<i>Plan wg uchwały budżetowej</i>	25 569 898,00	20 472 269,00	14 581 560,00	5 890 709,00	2 983 215,00	2 114 414,00	0,00	0,00	0,00
		<i>Plan po zmianach</i>	32 723 975,90	24 898 219,57	15 440 383,70	9 457 835,87	3 115 818,25	4 335 311,68	205 422,40	159 204,00	10 000,00
		<i>Wykonanie na dzień 31.12.2010</i>	31 730 168,01	24 254 485,17	15 391 665,90	8 862 819,27	3 099 994,97	4 236 741,06	136 046,69	0,00	2 900,12
		<i>% wykonania</i>	96,96	97,41	99,68	93,71	99,49	97,73	66,23	0,00	29,00

Skarbnik Gminy

Wójt

Michał Kafanke

Joachim Bargiel

## 13. WYKONANIE WYDATKÓW MAJĄTKOWYCH

w złotych									
Dział	Rozdział	Nazwa	Wyszczególnienie	Wydatki majątkowe ogółem	w tym:				
					Inwestycje i zakupy inwestycyjne	z czego:		Zakup objęcie akcji i udziałów	Wniesienie wkładów do spółek prawa handlowego
						na programy finansowane z udziałem środków, o których mowa w art. 5 ust. 1 pkt 2 i 3 ustawy o finansach publicznych w części związanej z realizacją zadań gminy	dotacje na zadania inwestycyjne		
1	2	3	4	5	6	7	8	9	10
400		Wytwarzanie i zaopatrywanie w energię elektryczną, gaz i wodę	Plan wg uchwały budżetowej	0,00	0,00	0,00	0,00	0,00	0,00
			Plan po zmianach	40 260,00	40 260,00	0,00	0,00	0,00	0,00
			Wykonanie na dzień 31.12.2010	40 260,00	40 260,00	0,00	0,00	0,00	0,00
			% wykonania	100,00	100,00	x	x	x	x
40095		Pozostała działalność	Plan wg uchwały budżetowej	0,00	0,00	0,00	0,00	0,00	0,00
			Plan po zmianach	40 260,00	40 260,00	0,00	0,00	0,00	0,00
			Wykonanie na dzień 31.12.2010	40 260,00	40 260,00	0,00	0,00	0,00	0,00
			% wykonania	100,00	100,00	x	x	x	x
	Urząd Gminy	Plan wg uchwały budżetowej	0,00	0,00	0,00	0,00	0,00	0,00	
		Plan po zmianach	40 260,00	40 260,00	0,00	0,00	0,00	0,00	

			<i>Wykonanie na dzień 31.12.2010</i>	40 260,00	40 260,00	0,00	0,00	0,00	0,00
			<i>% wykonania</i>	100,00	100,00	x	x	x	x
<b>600</b>		<b>Transport i łączność</b>	<i>Plan wg uchwały budżetowej</i>	<b>8 223 712,00</b>	<b>8 223 712,00</b>	<b>0,00</b>	<b>0,00</b>	<b>0,00</b>	<b>0,00</b>
			<i>Plan po zmianach</i>	<b>8 163 712,00</b>	<b>8 163 712,00</b>	<b>0,00</b>	<b>20 000,00</b>	<b>0,00</b>	<b>0,00</b>
			<i>Wykonanie na dzień 31.12.2010</i>	<b>8 077 308,28</b>	<b>8 077 308,28</b>	<b>0,00</b>	<b>14 640,00</b>	<b>0,00</b>	<b>0,00</b>
			<i>% wykonania</i>	<b>98,94</b>	<b>98,94</b>	<b>x</b>	<b>73,20</b>	<b>x</b>	<b>x</b>
	<b>60014</b>	<b>Drogi publiczne powiatowe</b>	<i>Plan wg uchwały budżetowej</i>	<b>0,00</b>	<b>0,00</b>	<b>0,00</b>	<b>0,00</b>	<b>0,00</b>	<b>0,00</b>
			<i>Plan po zmianach</i>	<b>20 000,00</b>	<b>20 000,00</b>	<b>0,00</b>	<b>20 000,00</b>	<b>0,00</b>	<b>0,00</b>
			<i>Wykonanie na dzień 31.12.2010</i>	<b>14 640,00</b>	<b>14 640,00</b>	<b>0,00</b>	<b>14 640,00</b>	<b>0,00</b>	<b>0,00</b>
			<i>% wykonania</i>	<b>73,20</b>	<b>73,20</b>	<b>x</b>	<b>73,20</b>	<b>x</b>	<b>x</b>
		Urząd Gminy	<i>Plan wg uchwały budżetowej</i>	0,00	0,00	0,00	0,00	0,00	0,00
			<i>Plan po zmianach</i>	20 000,00	20 000,00	0,00	20 000,00	0,00	0,00
			<i>Wykonanie na dzień 30.12.2010</i>	14 640,00	14 640,00	0,00	14 640,00	0,00	0,00
			<i>% wykonania</i>	73,20	73,20	x	73,20	x	x
	<b>60016</b>	<b>Drogi publiczne gminne</b>	<i>Plan wg uchwały budżetowej</i>	<b>7 442 012,00</b>	<b>7 442 012,00</b>	<b>0,00</b>	<b>0,00</b>	<b>0,00</b>	<b>0,00</b>
			<i>Plan po zmianach</i>	<b>7 362 012,00</b>	<b>7 362 012,00</b>	<b>0,00</b>	<b>0,00</b>	<b>0,00</b>	<b>0,00</b>
			<i>Wykonanie na dzień 31.12.2010</i>	<b>7 287 191,09</b>	<b>7 287 191,09</b>	<b>0,00</b>	<b>0,00</b>	<b>0,00</b>	<b>0,00</b>
			<i>% wykonania</i>	<b>98,98</b>	<b>98,98</b>	<b>x</b>	<b>x</b>	<b>x</b>	<b>x</b>
		Urząd Gminy	<i>Plan wg uchwały budżetowej</i>	7 442 012,00	7 442 012,00	0,00	0,00	0,00	0,00
			<i>Plan po zmianach</i>	7 362 012,00	7 362 012,00	0,00	0,00	0,00	0,00



			<i>Wykonanie na dzień 31.12.2010</i>	7 287 191,09	7 287 191,09	0,00	0,00	0,00	0,00
			<i>% wykonania</i>	98,98	98,98	x	x	x	x
	<b>60095</b>	<b>Pozostała działalność</b>	<i>Plan wg uchwały budżetowej</i>	<b>781 700,00</b>	<b>781 700,00</b>	<b>0,00</b>	<b>0,00</b>	<b>0,00</b>	<b>0,00</b>
			<i>Plan po zmianach</i>	<b>781 700,00</b>	<b>781 700,00</b>	<b>0,00</b>	<b>0,00</b>	<b>0,00</b>	<b>0,00</b>
			<i>Wykonanie na dzień 31.12.2010</i>	<b>775 477,19</b>	<b>775 477,19</b>	<b>0,00</b>	<b>0,00</b>	<b>0,00</b>	<b>0,00</b>
			<i>% wykonania</i>	<b>99,20</b>	<b>99,20</b>	<b>x</b>	<b>x</b>	<b>x</b>	<b>x</b>
		Urząd Gminy	<i>Plan wg uchwały budżetowej</i>	781 700,00	781 700,00	0,00	0,00	0,00	0,00
			<i>Plan po zmianach</i>	781 700,00	781 700,00	0,00	0,00	0,00	0,00
			<i>Wykonanie na dzień 31.12.2010</i>	775 477,19	775 477,19	0,00	0,00	0,00	0,00
			<i>% wykonania</i>	99,20	99,20	x	x	x	x
<b>630</b>		<b>Turystyka</b>	<i>Plan wg uchwały budżetowej</i>	<b>41 242,00</b>	<b>41 242,00</b>	<b>0,00</b>	<b>41 242,00</b>	<b>0,00</b>	<b>0,00</b>
			<i>Plan po zmianach</i>	<b>74 182,00</b>	<b>74 182,00</b>	<b>0,00</b>	<b>74 182,00</b>	<b>0,00</b>	<b>0,00</b>
			<i>Wykonanie na dzień 31.12.2010</i>	<b>11 529,00</b>	<b>11 529,00</b>	<b>0,00</b>	<b>11 529,00</b>	<b>0,00</b>	<b>0,00</b>
			<i>% wykonania</i>	<b>15,54</b>	<b>15,54</b>	<b>x</b>	<b>15,54</b>	<b>x</b>	<b>x</b>
	<b>63095</b>	<b>Pozostała działalność</b>	<i>Plan wg uchwały budżetowej</i>	<b>41 242,00</b>	<b>41 242,00</b>	<b>0,00</b>	<b>41 242,00</b>	<b>0,00</b>	<b>0,00</b>
			<i>Plan po zmianach</i>	<b>74 182,00</b>	<b>74 182,00</b>	<b>0,00</b>	<b>74 182,00</b>	<b>0,00</b>	<b>0,00</b>
			<i>Wykonanie na dzień 31.12.2010</i>	<b>11 529,00</b>	<b>11 529,00</b>	<b>0,00</b>	<b>11 529,00</b>	<b>0,00</b>	<b>0,00</b>
			<i>% wykonania</i>	<b>15,54</b>	<b>15,54</b>	<b>x</b>	<b>15,54</b>	<b>x</b>	<b>x</b>
		Urząd Gminy	<i>Plan wg uchwały budżetowej</i>	41 242,00	41 242,00	0,00	41 242,00	0,00	0,00
			<i>Plan po zmianach</i>	74 182,00	74 182,00	0,00	74 182,00	0,00	0,00
			<i>Wykonanie na dzień 31.12.2010</i>	11 529,00	11 529,00	0,00	11 529,00	0,00	0,00
			<i>% wykonania</i>	15,54	15,54	x	15,54	x	x

<b>700</b>		<b>Gospodarka mieszkaniowa</b>	<i>Plan wg uchwały budżetowej</i>	<b>0,00</b>	<b>0,00</b>	<b>0,00</b>	<b>0,00</b>	<b>0,00</b>	<b>0,00</b>
			<i>Plan po zmianach</i>	<b>68 722,00</b>	<b>68 722,00</b>	<b>0,00</b>	<b>0,00</b>	<b>0,00</b>	<b>0,00</b>
			<i>Wykonanie na dzień 31.12.2010</i>	<b>68 021,00</b>	<b>68 021,00</b>	<b>0,00</b>	<b>0,00</b>	<b>0,00</b>	<b>0,00</b>
			<i>% wykonania</i>	<b>98,98</b>	<b>98,98</b>	x	x	x	x
	<b>70005</b>	<b>Gospodarka gruntami i nieruchomościami</b>	<i>Plan wg uchwały budżetowej</i>	<b>0,00</b>	<b>0,00</b>	<b>0,00</b>	<b>0,00</b>	<b>0,00</b>	<b>0,00</b>
			<i>Plan po zmianach</i>	<b>68 722,00</b>	<b>68 722,00</b>	<b>0,00</b>	<b>0,00</b>	<b>0,00</b>	<b>0,00</b>
			<i>Wykonanie na dzień 31.12.2010</i>	<b>68 021,00</b>	<b>68 021,00</b>	<b>0,00</b>	<b>0,00</b>	<b>0,00</b>	<b>0,00</b>
			<i>% wykonania</i>	<b>98,98</b>	<b>98,98</b>	x	x	x	x
		Urząd Gminy	<i>Plan wg uchwały budżetowej</i>	0,00	0,00	0,00	0,00	0,00	0,00
			<i>Plan po zmianach</i>	68 722,00	68 722,00	0,00	0,00	0,00	0,00
			<i>Wykonanie na dzień 30.12.2010</i>	68 021,00	68 021,00	0,00	0,00	0,00	0,00
			<i>% wykonania</i>	98,98	98,98	x	x	x	x
<b>720</b>		<b>Informatyka</b>	<i>Plan wg uchwały budżetowej</i>	<b>20 293,00</b>	<b>20 293,00</b>	<b>0,00</b>	<b>20 293,00</b>	<b>0,00</b>	<b>0,00</b>
			<i>Plan po zmianach</i>	<b>20 293,00</b>	<b>20 293,00</b>	<b>0,00</b>	<b>20 293,00</b>	<b>0,00</b>	<b>0,00</b>
			<i>Wykonanie na dzień 31.12.2010</i>	<b>0,00</b>	<b>0,00</b>	<b>0,00</b>	<b>0,00</b>	<b>0,00</b>	<b>0,00</b>
			<i>% wykonania</i>	<b>0,00</b>	<b>0,00</b>	x	<b>0,00</b>	x	x
	<b>72095</b>	<b>Pozostała działalność</b>	<i>Plan wg uchwały budżetowej</i>	<b>20 293,00</b>	<b>20 293,00</b>	<b>0,00</b>	<b>20 293,00</b>	<b>0,00</b>	<b>0,00</b>
			<i>Plan po zmianach</i>	<b>20 293,00</b>	<b>20 293,00</b>	<b>0,00</b>	<b>20 293,00</b>	<b>0,00</b>	<b>0,00</b>
			<i>Wykonanie na dzień 31.12.2010</i>	<b>0,00</b>	<b>0,00</b>	<b>0,00</b>	<b>0,00</b>	<b>0,00</b>	<b>0,00</b>
			<i>% wykonania</i>	<b>0,00</b>	<b>0,00</b>	x	<b>0,00</b>	x	x

		Urząd Gminy	<i>Plan wg uchwały budżetowej</i>	20 293,00	20 293,00	0,00	20 293,00	0,00	0,00
			<i>Plan po zmianach</i>	20 293,00	20 293,00	0,00	20 293,00	0,00	0,00
			<i>Wykonanie na dzień 31.12.2010</i>	0,00	0,00	0,00	0,00	0,00	0,00
			<i>% wykonania</i>	0,00	0,00	x	0,00	x	x
<b>750</b>		<b>Administracja publiczna</b>	<i>Plan wg uchwały budżetowej</i>	<b>0,00</b>	<b>0,00</b>	<b>0,00</b>	<b>0,00</b>	<b>0,00</b>	<b>0,00</b>
			<i>Plan po zmianach</i>	<b>28 260,00</b>	<b>28 260,00</b>	<b>0,00</b>	<b>0,00</b>	<b>0,00</b>	<b>0,00</b>
			<i>Wykonanie na dzień 31.12.2010</i>	<b>28 250,20</b>	<b>28 250,20</b>	<b>0,00</b>	<b>0,00</b>	<b>0,00</b>	<b>0,00</b>
			<i>% wykonania</i>	<b>99,97</b>	<b>99,97</b>	x	x	x	x
	<b>75023</b>	<b>Urzędy gmin (miast i miast na prawach powiatu)</b>	<i>Plan wg uchwały budżetowej</i>	<b>0,00</b>	<b>0,00</b>	<b>0,00</b>	<b>0,00</b>	<b>0,00</b>	<b>0,00</b>
			<i>Plan po zmianach</i>	<b>28 260,00</b>	<b>28 260,00</b>	<b>0,00</b>	<b>0,00</b>	<b>0,00</b>	<b>0,00</b>
			<i>Wykonanie na dzień 31.12.2010</i>	<b>28 250,20</b>	<b>28 250,20</b>	<b>0,00</b>	<b>0,00</b>	<b>0,00</b>	<b>0,00</b>
			<i>% wykonania</i>	<b>99,97</b>	<b>99,97</b>	x	x	x	x
		Urząd Gminy	<i>Plan wg uchwały budżetowej</i>	0,00	0,00	0,00	0,00	0,00	0,00
			<i>Plan po zmianach</i>	28 260,00	28 260,00	0,00	0,00	0,00	0,00
			<i>Wykonanie na dzień 31.12.2010</i>	28 250,20	28 250,20	0,00	0,00	0,00	0,00
			<i>% wykonania</i>	99,97	99,97	x	x	x	x
<b>754</b>		<b>Bezpieczeństwo publiczne i ochrona przeciwpożarowa</b>	<i>Plan wg uchwały budżetowej</i>	<b>1 450 000,00</b>	<b>1 450 000,00</b>	<b>0,00</b>	<b>0,00</b>	<b>0,00</b>	<b>0,00</b>
			<i>Plan po zmianach</i>	<b>1 583 534,00</b>	<b>1 583 534,00</b>	<b>0,00</b>	<b>0,00</b>	<b>0,00</b>	<b>0,00</b>
			<i>Wykonanie na dzień 31.12.2010</i>	<b>81 924,00</b>	<b>81 924,00</b>	<b>0,00</b>	<b>0,00</b>	<b>0,00</b>	<b>0,00</b>
			<i>% wykonania</i>	<b>5,17</b>	<b>5,17</b>	x	x	x	x
	<b>75412</b>	<b>Ochotnicze straże pożarne</b>	<i>Plan wg uchwały budżetowej</i>	<b>1 450 000,00</b>	<b>1 450 000,00</b>	<b>0,00</b>	<b>0,00</b>	<b>0,00</b>	<b>0,00</b>

			<i>Plan po zmianach</i>	<b>1 523 534,00</b>	<b>1 523 534,00</b>	<b>0,00</b>	<b>0,00</b>	<b>0,00</b>	<b>0,00</b>
			<i>Wykonanie na dzień 31.12.2010</i>	<b>23 424,00</b>	<b>23 424,00</b>	<b>0,00</b>	<b>0,00</b>	<b>0,00</b>	<b>0,00</b>
			<i>% wykonania</i>	<b>1,54</b>	<b>1,54</b>	<b>x</b>	<b>x</b>	<b>x</b>	<b>x</b>
		Urząd Gminy	<i>Plan wg uchwały budżetowej</i>	1 450 000,00	1 450 000,00	0,00	0,00	0,00	0,00
			<i>Plan po zmianach</i>	1 523 534,00	1 523 534,00	0,00	0,00	0,00	0,00
			<i>Wykonanie na dzień 31.12.2010</i>	23 424,00	23 424,00	0,00	0,00	0,00	0,00
			<i>% wykonania</i>	1,54	1,54	x	x	x	x
	<b>75495</b>	<b>Pozostała działalność</b>	<i>Plan wg uchwały budżetowej</i>	<b>0,00</b>	<b>0,00</b>	<b>0,00</b>	<b>0,00</b>	<b>0,00</b>	<b>0,00</b>
			<i>Plan po zmianach</i>	<b>60 000,00</b>	<b>60 000,00</b>	<b>0,00</b>	<b>0,00</b>	<b>0,00</b>	<b>0,00</b>
			<i>Wykonanie na dzień 30.12.2010</i>	<b>58 500,00</b>	<b>58 500,00</b>	<b>0,00</b>	<b>0,00</b>	<b>0,00</b>	<b>0,00</b>
			<i>% wykonania</i>	<b>97,50</b>	<b>97,50</b>	<b>x</b>	<b>x</b>	<b>x</b>	<b>x</b>
		Urząd Gminy	<i>Plan wg uchwały budżetowej</i>	0,00	0,00	0,00	0,00	0,00	0,00
			<i>Plan po zmianach</i>	60 000,00	60 000,00	0,00	0,00	0,00	0,00
			<i>Wykonanie na dzień 31.12.2010</i>	58 500,00	58 500,00	0,00	0,00	0,00	0,00
			<i>% wykonania</i>	97,50	97,50	x	x	x	x
<b>801</b>		<b>Oświata i wychowanie</b>	<i>Plan wg uchwały budżetowej</i>	<b>0,00</b>	<b>0,00</b>	<b>0,00</b>	<b>0,00</b>	<b>0,00</b>	<b>0,00</b>
			<i>Plan po zmianach</i>	<b>483 435,00</b>	<b>483 435,00</b>	<b>0,00</b>	<b>0,00</b>	<b>0,00</b>	<b>0,00</b>
			<i>Wykonanie na dzień 31.12.2010</i>	<b>482 510,53</b>	<b>482 510,53</b>	<b>0,00</b>	<b>0,00</b>	<b>0,00</b>	<b>0,00</b>
			<i>% wykonania</i>	<b>99,81</b>	<b>99,81</b>	<b>x</b>	<b>x</b>	<b>x</b>	<b>x</b>
	<b>80101</b>	<b>Szkoły podstawowe</b>	<i>Plan wg uchwały budżetowej</i>	<b>0,00</b>	<b>0,00</b>	<b>0,00</b>	<b>0,00</b>	<b>0,00</b>	<b>0,00</b>
			<i>Plan po zmianach</i>	<b>131 850,00</b>	<b>131 850,00</b>	<b>0,00</b>	<b>0,00</b>	<b>0,00</b>	<b>0,00</b>

			<i>Wykonanie na dzień 31.12.2010</i>	<b>131 850,00</b>	<b>131 850,00</b>	<b>0,00</b>	<b>0,00</b>	<b>0,00</b>	<b>0,00</b>
			<i>% wykonania</i>	<b>100,00</b>	<b>100,00</b>	x	x	x	x
	Jednostki oświaty i wychowania		<i>Plan wg uchwały budżetowej</i>	0,00	0,00	0,00	0,00	0,00	0,00
			<i>Plan po zmianach</i>	131 850,00	131 850,00	0,00	0,00	0,00	0,00
			<i>Wykonanie na dzień 31.12.2010</i>	131 850,00	131 850,00	0,00	0,00	0,00	0,00
			<i>% wykonania</i>	100,00	100,00	x	x	x	x
<b>80104</b>	<b>Przedszkola</b>		<i>Plan wg uchwały budżetowej</i>	<b>0,00</b>	<b>0,00</b>	<b>0,00</b>	<b>0,00</b>	<b>0,00</b>	<b>0,00</b>
			<i>Plan po zmianach</i>	<b>351 585,00</b>	<b>351 585,00</b>	<b>0,00</b>	<b>0,00</b>	<b>0,00</b>	<b>0,00</b>
			<i>Wykonanie na dzień 31.12.2010</i>	<b>350 660,53</b>	<b>350 660,53</b>	<b>0,00</b>	<b>0,00</b>	<b>0,00</b>	<b>0,00</b>
			<i>% wykonania</i>	<b>99,74</b>	<b>99,74</b>	x	x	x	x
	Urząd Gminy		<i>Plan wg uchwały budżetowej</i>	0,00	0,00	0,00	0,00	0,00	0,00
			<i>Plan po zmianach</i>	351 585,00	351 585,00	0,00	0,00	0,00	0,00
			<i>Wykonanie na dzień 31.12.2010</i>	350 660,53	350 660,53	0,00	0,00	0,00	0,00
			<i>% wykonania</i>	99,74	99,74	x	x	x	x
<b>851</b>	<b>Ochrona zdrowia</b>		<i>Plan wg uchwały budżetowej</i>	<b>1 650 000,00</b>	<b>1 650 000,00</b>	<b>0,00</b>	<b>0,00</b>	<b>0,00</b>	<b>0,00</b>
			<i>Plan po zmianach</i>	<b>2 282 899,00</b>	<b>2 282 899,00</b>	<b>0,00</b>	<b>0,00</b>	<b>0,00</b>	<b>0,00</b>
			<i>Wykonanie na dzień 31.12.2010</i>	<b>2 137 631,31</b>	<b>2 137 631,31</b>	<b>0,00</b>	<b>0,00</b>	<b>0,00</b>	<b>0,00</b>
			<i>% wykonania</i>	<b>93,64</b>	<b>93,64</b>	x	x	x	x
	<b>85195</b>	<b>Pozostała działalność</b>	<i>Plan wg uchwały budżetowej</i>	<b>1 650 000,00</b>	<b>1 650 000,00</b>	<b>0,00</b>	<b>0,00</b>	<b>0,00</b>	<b>0,00</b>
			<i>Plan po zmianach</i>	<b>2 282 899,00</b>	<b>2 282 899,00</b>	<b>0,00</b>	<b>0,00</b>	<b>0,00</b>	<b>0,00</b>
			<i>Wykonanie na</i>	<b>2 137</b>	<b>2 137 631,31</b>	<b>0,00</b>	<b>0,00</b>	<b>0,00</b>	<b>0,00</b>

			<i>dzień 31.12.2010</i>	<b>631,31</b>					
			<i>% wykonania</i>	<b>93,64</b>	<b>93,64</b>		x	x	x
		Urząd Gminy	<i>Plan wg uchwały budżetowej</i>	1 650 000,00	1 650 000,00		0,00	0,00	0,00
			<i>Plan po zmianach</i>	2 282 899,00	2 282 899,00		0,00	0,00	0,00
			<i>Wykonanie na dzień 31.12.2010</i>	2 137 631,31	2 137 631,31		0,00	0,00	0,00
			<i>% wykonania</i>	93,64	93,64		x	x	x
<b>900</b>		<b>Gospodarka komunalna i ochrona środowiska</b>	<i>Plan wg uchwały budżetowej</i>	<b>0,00</b>	<b>0,00</b>		<b>0,00</b>	<b>0,00</b>	<b>0,00</b>
			<i>Plan po zmianach</i>	<b>14 556,00</b>	<b>14 556,00</b>		<b>0,00</b>	<b>0,00</b>	<b>0,00</b>
			<i>Wykonanie na dzień 31.12.2010</i>	<b>14 556,00</b>	<b>14 556,00</b>		<b>0,00</b>	<b>0,00</b>	<b>0,00</b>
			<i>% wykonania</i>	<b>100,00</b>	<b>100,00</b>		x	x	x
	<b>90004</b>	<b>Utrzymanie zieleni w miastach i gminach</b>	<i>Plan wg uchwały budżetowej</i>	<b>0,00</b>	<b>0,00</b>		<b>0,00</b>	<b>0,00</b>	<b>0,00</b>
			<i>Plan po zmianach</i>	<b>6 260,00</b>	<b>6 260,00</b>		<b>0,00</b>	<b>0,00</b>	<b>0,00</b>
			<i>Wykonanie na dzień 31.12.2010</i>	<b>6 260,00</b>	<b>6 260,00</b>		<b>0,00</b>	<b>0,00</b>	<b>0,00</b>
			<i>% wykonania</i>	<b>100,00</b>	<b>100,00</b>		x	x	x
		Urząd Gminy	<i>Plan wg uchwały budżetowej</i>	0,00	0,00		0,00	0,00	0,00
			<i>Plan po zmianach</i>	6 260,00	6 260,00		0,00	0,00	0,00
			<i>Wykonanie na dzień 31.12.2010</i>	6 260,00	6 260,00		0,00	0,00	0,00
			<i>% wykonania</i>	100,00	100,00		x	x	x
	<b>90015</b>	<b>Oświetlenie ulic, placów i dróg</b>	<i>Plan wg uchwały budżetowej</i>	<b>0,00</b>	<b>0,00</b>		<b>0,00</b>	<b>0,00</b>	<b>0,00</b>
			<i>Plan po zmianach</i>	<b>8 296,00</b>	<b>8 296,00</b>		<b>0,00</b>	<b>0,00</b>	<b>0,00</b>
			<i>Wykonanie na dzień 31.12.2010</i>	<b>8 296,00</b>	<b>8 296,00</b>		<b>0,00</b>	<b>0,00</b>	<b>0,00</b>

			% wykonania	100,00	100,00	x	x	x	x
		Urząd Gminy	Plan wg uchwały budżetowej	0,00	0,00	0,00	0,00	0,00	0,00
			Plan po zmianach	8 296,00	8 296,00	0,00	0,00	0,00	0,00
			Wykonanie na dzień 31.12.2010	8 296,00	8 296,00	0,00	0,00	0,00	0,00
			% wykonania	100,00	100,00	x	x	x	x
921		<b>Kultura i ochrona dziedzictwa narodowego</b>	Plan wg uchwały budżetowej	<b>0,00</b>	<b>0,00</b>	<b>0,00</b>	<b>0,00</b>	<b>0,00</b>	<b>0,00</b>
			Plan po zmianach	<b>7 585,00</b>	<b>7 585,00</b>	<b>0,00</b>	<b>0,00</b>	<b>0,00</b>	<b>0,00</b>
			Wykonanie na dzień 31.12.2010	<b>7 584,98</b>	<b>7 584,98</b>	<b>0,00</b>	<b>0,00</b>	<b>0,00</b>	<b>0,00</b>
			% wykonania	<b>100,00</b>	<b>100,00</b>	<b>x</b>	<b>x</b>	<b>x</b>	<b>x</b>
	92109	<b>Domy i ośrodki kultury, świetlice i kluby</b>	Plan wg uchwały budżetowej	<b>0,00</b>	<b>0,00</b>	<b>0,00</b>	<b>0,00</b>	<b>0,00</b>	<b>0,00</b>
			Plan po zmianach	<b>7 585,00</b>	<b>7 585,00</b>	<b>0,00</b>	<b>0,00</b>	<b>0,00</b>	<b>0,00</b>
			Wykonanie na dzień 31.12.2010	<b>7 584,98</b>	<b>7 584,98</b>	<b>0,00</b>	<b>0,00</b>	<b>0,00</b>	<b>0,00</b>
			% wykonania	<b>100,00</b>	<b>100,00</b>	<b>x</b>	<b>x</b>	<b>x</b>	<b>x</b>
		Urząd Gminy	Plan wg uchwały budżetowej	0,00	0,00	0,00	0,00	0,00	0,00
			Plan po zmianach	7 585,00	7 585,00	0,00	0,00	0,00	0,00
			Wykonanie na dzień 31.12.2010	7 584,98	7 584,98	0,00	0,00	0,00	0,00
			% wykonania	100,00	100,00	x	x	x	x
926		<b>Kultura fizyczna i sport</b>	Plan wg uchwały budżetowej	<b>3 966 466,00</b>	<b>3 966 466,00</b>	<b>0,00</b>	<b>0,00</b>	<b>0,00</b>	<b>0,00</b>
			Plan po zmianach	<b>4 449 504,00</b>	<b>4 449 504,00</b>	<b>0,00</b>	<b>0,00</b>	<b>0,00</b>	<b>0,00</b>
			Wykonanie na dzień 31.12.2010	<b>4 403 497,57</b>	<b>4 403 497,57</b>	<b>0,00</b>	<b>0,00</b>	<b>0,00</b>	<b>0,00</b>
			% wykonania	<b>98,97</b>	<b>98,97</b>	<b>x</b>	<b>x</b>	<b>x</b>	<b>x</b>

92601	Obiekty sportowe	Plan wg uchwały budżetowej	3 966 466,00	3 966 466,00	0,00	0,00	0,00	0,00
		Plan po zmianach	4 449 504,00	4 449 504,00	0,00	0,00	0,00	0,00
		Wykonanie na dzień 31.12.2010	4 403 497,57	4 403 497,57	0,00	0,00	0,00	0,00
		% wykonania	98,97	98,97	x	x	x	x
	Urząd Gminy	Plan wg uchwały budżetowej	3 966 466,00	3 966 466,00	0,00	0,00	0,00	0,00
		Plan po zmianach	4 449 504,00	4 449 504,00	0,00	0,00	0,00	0,00
		Wykonanie na dzień 31.12.2010	4 403 497,57	4 403 497,57	0,00	0,00	0,00	0,00
		% wykonania	98,97	98,97	x	x	x	x
<b>OGÓLEM</b>		Plan wg uchwały budżetowej	15 351 713,00	15 351 713,00	0,00	61 535,00	0,00	0,00
		Plan po zmianach	17 216 942,00	17 216 942,00	0,00	114 475,00	0,00	0,00
		Wykonanie na dzień 31.12.2010	15 353 072,87	15 353 072,87	0,00	26 169,00	0,00	0,00
		% wykonania	89,17	89,17	x	22,86	x	x

Skarbnik Gminy

**Michał Kafanke**

Wójt

**Joachim Bargiel**

#### 14. WYKONANIE PRZYCHODÓW I ROZCHODÓW BUDŻETU GMINY



w złotych				
Wyszczególnienie	Klasyfikacja §	Plan według uchwały budżetowej	Plan po zmianach	Wykonanie na dzień 31.12.2010
<b>A. DOCHODY OGÓLEM</b>		38 536 894,00	46 663 217,02	47 353 488,47
dochody bieżące		28 748 282,00	36 033 210,02	36 996 147,02
dochody majątkowe		9 788 612,00	10 630 007,00	10 357 341,45
<b>B. WYDATKI OGÓLEM</b>		40 921 611,00	49 940 917,90	47 083 240,88
wydatki bieżące		25 569 898,00	32 723 975,90	31 730 168,01
wydatki majątkowe		15 351 713,00	17 216 942,00	15 353 072,87
<b>DEFICYT/NADWYŻKA BUDŻETOWA (A-B)</b>		-2 384 717,00	-3 277 700,88	270 247,59
<b>PRZYCHODY OGÓLEM</b>		2 384 717,00	3 277 700,88	3 656 398,38
nadwyżki z lat ubiegłych, w tym:	957	2 384 717,00	3 277 700,88	3 656 398,38
- na pokrycie deficytu		2 384 717,00	3 277 700,88	0,00
<b>ROZCHODY OGÓLEM</b>		0,00	0,00	0,00

Skarbnik Gminy

**Michał Kafanke**

Wójt

**Joachim Bargiel**

15. WYKONANIE DOCHODÓW Z TYTUŁU OPŁAT ZA WYDAWANIE ZEZWOLEŃ NA SPRZEDAŻ NAPOJÓW ALKOHOLOWYCH I WYDATKÓW NA REALIZACJĘ ZADAŃ UJĘTYCH W GMINNYM PROGRAMIE PROFILAKTYKI I ROZWIĄZYWANIA PROBLEMÓW ALKOHOLOWYCH ORAZ GMINNYM PROGRAMIE PRZECIWDZIAŁANIA NARKOMANII

w złotych						
Dz.	Rozdz.	Wyszczególnienie	Plan według uchwały budżetowej	Plan po zmianach	Wykonanie na dzień 31.12.2010	% wykonania
		Dochody	160 000,00	160 000,00	173 514,32	108,45
		Dochody bieżące	160 000,00	160 000,00	173 514,32	108,45
756		Dochody od osób prawnych, od osób fizycznych i od innych jednostek nieposiadających osobowości prawnej oraz wydatki związane z ich poborem	160 000,00	160 000,00	173 514,32	108,45

	<b>75618</b>	<b>Wpływy z innych opłat stanowiących dochody jednostek samorządu terytorialnego na podstawie ustaw</b>	<b>160 000,00</b>	<b>160 000,00</b>	<b>173 514,32</b>	<b>108,45</b>
		Wpływy z opłat za wydawanie zezwoleń na sprzedaż alkoholu	160 000,00	160 000,00	173 514,32	108,45
		<b>Wydatki</b>	<b>160 000,00</b>	<b>160 000,00</b>	<b>152 870,98</b>	<b>95,54</b>
		Wydatki bieżące	160 000,00	160 000,00	152 870,98	95,54
<b>851</b>		<b>Ochrona zdrowia</b>	<b>160 000,00</b>	<b>160 000,00</b>	<b>152 870,98</b>	<b>95,54</b>
	<b>85153</b>	<b>Zwalczanie narkomanii</b>	<b>16 000,00</b>	<b>14 000,00</b>	<b>13 830,00</b>	<b>98,79</b>
		<i>Gminny Program Przeciwdziałania Narkomanii, z tego:</i>	<i>16 000,00</i>	<i>14 000,00</i>	<i>13 830,00</i>	<i>98,79</i>
		<b>Wydatki jednostek budżetowych, w tym:</b>	<b>16 000,00</b>	<b>14 000,00</b>	<b>3 830,00</b>	<b>27,36</b>
		wynagrodzenia i składki od nich naliczane	0,00	0,00	0,00	x
		wydatki związane z realizacją zadań statutowych	4 000,00	4 000,00	3 830,00	95,75
		<b>Dotacje na zadania bieżące</b>	<b>12 000,00</b>	<b>10 000,00</b>	<b>10 000,00</b>	<b>100,00</b>
	<b>85154</b>	<b>Przeciwdziałanie alkoholizmowi</b>	<b>144 000,00</b>	<b>146 000,00</b>	<b>139 040,98</b>	<b>95,23</b>
		<i>Gminny Program Profilaktyki i Rozwiązywania Problemów Alkoholowych, z tego:</i>	<i>144 000,00</i>	<i>146 000,00</i>	<i>139 040,98</i>	<i>95,23</i>
		<b>Wydatki jednostek budżetowych, w tym:</b>	<b>16 000,00</b>	<b>24 000,00</b>	<b>20 040,98</b>	<b>83,50</b>
		wynagrodzenia i składki od nich naliczane	10 000,00	10 000,00	7 175,00	71,75
		wydatki związane z realizacją zadań statutowych	6 000,00	14 000,00	12 865,98	91,90
		<b>Dotacje na zadania bieżące</b>	<b>128 000,00</b>	<b>122 000,00</b>	<b>119 000,00</b>	<b>97,54</b>

Skarbnik Gminy

**Michał Kafanke**

Wójt

**Joachim Bargiel**

16. WYKONANIE DOCHODÓW I WYDATKÓW ZWIĄZANYCH Z REALIZACJĄ ZADAŃ Z ZAKRESU ADMINISTRACJI RZĄDOWEJ I INNYCH ZADAŃ ZLECONYCH USTAWAMI

Dz.	Rozdz.	§	Nazwa	Wyszczególnienie	Dochody ogółem	w tym:		Wydatki ogółem	w tym:		Dysp.
						Dochody	Dochody		Wydatki	Wydatki	

1	2	3	4	5	6	7	8	9	10	11	12
						bieżące	majątkowe		bieżące	majątkowe	
010			<b>Rolnictwo i łowiectwo</b>	<i>Plan wg uchwały budżetowej</i>	0,00	0,00	0,00	0,00	0,00	0,00	WŚ
				<i>Plan po zmianach</i>	39 877,26	39 877,26	0,00	39 877,26	39 877,26	0,00	
				<i>Wykonanie na dzień 31.12.2010</i>	39 877,26	39 877,26	0,00	39 877,26	39 877,26	0,00	
				<i>% wykonania</i>	100,00	100,00	x	100,00	100,00	x	
01095			<b>Pozostała działalność</b>	<i>Plan wg uchwały budżetowej</i>	0,00	0,00	0,00	0,00	0,00	0,00	
				<i>Plan po zmianach</i>	39 877,26	39 877,26	0,00	39 877,26	39 877,26	0,00	
				<i>Wykonanie na dzień 31.12.2010</i>	39 877,26	39 877,26	0,00	39 877,26	39 877,26	0,00	
				<i>% wykonania</i>	100,00	100,00	x	100,00	100,00	0,00	
	2010		Dotacje celowe otrzymane z budżetu państwa na realizację zadań bieżących z zakresu administracji rządowej oraz innych zadań zleconych gminie (związkom gmin) ustawami	<i>Plan wg uchwały budżetowej</i>	0,00	0,00	0,00	0,00	0,00	0,00	
				<i>Plan po zmianach</i>	39 877,26	39 877,26	0,00	0,00	0,00	0,00	
				<i>Wykonanie na dzień 31.12.2010</i>	39 877,26	39 877,26	0,00	0,00	0,00	0,00	
				<i>% wykonania</i>	100,00	100,00	x	x	x	x	
			Wydatki jednostek budżetowych, z czego:	<i>Plan wg uchwały budżetowej</i>	0,00	0,00	0,00	0,00	0,00	0,00	
				<i>Plan po zmianach</i>	0,00	0,00	0,00	39 877,26	39 877,26	0,00	
				<i>Wykonanie na dzień 31.12.2010</i>	0,00	0,00	0,00	39 877,26	39 877,26	0,00	
				<i>% wykonania</i>	x	x	x	100,00	100,00	x	
			wydatki związane z realizacją zadań statutowych	<i>Plan wg uchwały budżetowej</i>	0,00	0,00	0,00	0,00	0,00	0,00	
				<i>Plan po zmianach</i>	0,00	0,00	0,00	39 877,26	39 877,26	0,00	
				<i>Wykonanie na dzień 31.12.2010</i>	0,00	0,00	0,00	39 877,26	39 877,26	0,00	
				<i>% wykonania</i>	x	x	x	100,00	100,00	x	

		Urząd Gminy	Plan wg uchwały budżetowej	0,00	0,00	0,00	0,00	0,00	0,00	
			Plan po zmianach	0,00	0,00	0,00	39 877,26	39 877,26	0,00	
			Wykonanie na dzień 31.12.2010	0,00	0,00	0,00	39 877,26	39 877,26	0,00	
			% wykonania	x	x	x	100,00	100,00	x	
750		Administracja publiczna	Plan wg uchwały budżetowej	67 621,00	67 621,00	0,00	67 621,00	67 621,00	0,00	WŚ GUS
			Plan po zmianach	78 922,00	78 922,00	0,00	78 922,00	78 922,00	0,00	
			Wykonanie na dzień 31.12.2010	78 841,65	78 841,65	0,00	78 841,65	78 841,65	0,00	
			% wykonania	99,90	99,90	x	99,90	99,90	x	
75011		Urzędy wojewódzkie	Plan wg uchwały budżetowej	67 621,00	67 621,00	0,00	67 621,00	67 621,00	0,00	
			Plan po zmianach	68 521,00	68 521,00	0,00	68 521,00	68 521,00	0,00	
			Wykonanie na dzień 31.12.2010	68 440,65	68 440,65	0,00	68 440,65	68 440,65	0,00	
			% wykonania	99,88	99,88	x	99,88	99,88	x	
	2010	Dotacje celowe otrzymane z budżetu państwa na realizację zadań bieżących z zakresu administracji rządowej oraz innych zadań zleconych gminie (związkom gmin) ustawami	Plan wg uchwały budżetowej	67 621,00	67 621,00	0,00	0,00	0,00	0,00	
			Plan po zmianach	68 521,00	68 521,00	0,00	0,00	0,00	0,00	
			Wykonanie na dzień 31.12.2010	68 440,65	68 440,65	0,00	0,00	0,00	0,00	
			% wykonania	99,88	99,88	x	x	x	x	
		Wydatki jednostek budżetowych, z czego:	Plan wg uchwały budżetowej	0,00	0,00	0,00	67 621,00	67 621,00	0,00	
			Plan po zmianach	0,00	0,00	0,00	68 521,00	68 521,00	0,00	
			Wykonanie na dzień 31.12.2010	0,00	0,00	0,00	68 440,65	68 440,65	0,00	
			% wykonania	x	x	x	99,88	99,88	x	
		wynagrodzenia i składki od nich naliczane	Plan wg uchwały	0,00	0,00	0,00	67	67	0,00	

			<i>budżetowej</i>				621,00	621,00		
			<i>Plan po zmianach</i>	0,00	0,00	0,00	65 742,00	65 742,00	0,00	
			<i>Wykonanie na dzień 31.12.2010</i>	0,00	0,00	0,00	65 742,00	65 742,00	0,00	
			<i>% wykonania</i>	x	x	x	100,00	100,00	x	
		wydatki związane z realizacją zadań statutowych	<i>Plan wg uchwały budżetowej</i>	0,00	0,00	0,00	0,00	0,00	0,00	
			<i>Plan po zmianach</i>	0,00	0,00	0,00	2 779,00	2 779,00	0,00	
			<i>Wykonanie na dzień 31.12.2010</i>	0,00	0,00	0,00	2 698,65	2 698,65	0,00	
			<i>% wykonania</i>	x	x	x	97,11	97,11	x	
		Urząd Gminy	<i>Plan wg uchwały budżetowej</i>	0,00	0,00	0,00	67 621,00	67 621,00	0,00	
			<i>Plan po zmianach</i>	0,00	0,00	0,00	68 521,00	68 521,00	0,00	
			<i>Wykonanie na dzień 31.12.2010</i>	0,00	0,00	0,00	68 440,65	68 440,65	0,00	
			<i>% wykonania</i>	x	x	x	99,88	99,88	x	
<b>75056</b>		<b>Spis powszechny i inne</b>	<i>Plan wg uchwały budżetowej</i>	<b>0,00</b>	<b>0,00</b>	<b>0,00</b>	<b>0,00</b>	<b>0,00</b>	<b>0,00</b>	
			<i>Plan po zmianach</i>	<b>10 401,00</b>	<b>10 401,00</b>	<b>0,00</b>	<b>10 401,00</b>	<b>10 401,00</b>	<b>0,00</b>	
			<i>Wykonanie na dzień 31.12.2010</i>	<b>10 401,00</b>	<b>10 401,00</b>	<b>0,00</b>	<b>10 401,00</b>	<b>10 401,00</b>	<b>0,00</b>	
			<i>% wykonania</i>	<b>100,00</b>	<b>100,00</b>	<b>x</b>	<b>100,00</b>	<b>100,00</b>	<b>x</b>	
	2010	Dotacje celowe otrzymane z budżetu państwa na realizację zadań bieżących z zakresu administracji rządowej oraz innych zadań zleconych gminie (związkom gmin) ustawami	<i>Plan wg uchwały budżetowej</i>	0,00	0,00	0,00	0,00	0,00	0,00	
			<i>Plan po zmianach</i>	10 401,00	10 401,00	0,00	0,00	0,00	0,00	
			<i>Wykonanie na dzień 31.12.2010</i>	10 401,00	10 401,00	0,00	0,00	0,00	0,00	
			<i>% wykonania</i>	100,00	100,00	x	x	x	x	
		Wydatki jednostek budżetowych, z czego:	<i>Plan wg uchwały budżetowej</i>	0,00	0,00	0,00	0,00	0,00	0,00	

			<i>Plan po zmianach</i>	0,00	0,00	0,00	2 239,32	2 239,32	0,00	
			<i>Wykonanie na dzień 31.12.2010</i>	0,00	0,00	0,00	2 239,32	2 239,32	0,00	
			<i>% wykonania</i>	x	x	x	100,00	100,00	x	
		wynagrodzenia i składki od nich naliczane	<i>Plan wg uchwały budżetowej</i>	0,00	0,00	0,00	0,00	0,00	0,00	
			<i>Plan po zmianach</i>	0,00	0,00	0,00	1 439,32	1 439,32	0,00	
			<i>Wykonanie na dzień 31.12.2010</i>	0,00	0,00	0,00	1 439,32	1 439,32	0,00	
			<i>% wykonania</i>	x	x	x	100,00	100,00	x	
		wydatki związane z realizacją zadań statutowych	<i>Plan wg uchwały budżetowej</i>	0,00	0,00	0,00	0,00	0,00	0,00	
			<i>Plan po zmianach</i>	0,00	0,00	0,00	800,00	800,00	0,00	
			<i>Wykonanie na dzień 31.12.2010</i>	0,00	0,00	0,00	800,00	800,00	0,00	
			<i>% wykonania</i>	x	x	x	100,00	100,00	x	
		Świadczenia na rzecz osób fizycznych	<i>Plan wg uchwały budżetowej</i>	0,00	0,00	0,00	0,00	0,00	0,00	
			<i>Plan po zmianach</i>	0,00	0,00	0,00	8 161,68	8 161,68	0,00	
			<i>Wykonanie na dzień 31.12.2010</i>	0,00	0,00	0,00	8 161,68	8 161,68	0,00	
			<i>% wykonania</i>	x	x	x	100,00	100,00	x	
		Urząd Gminy	<i>Plan wg uchwały budżetowej</i>	0,00	0,00	0,00	0,00	0,00	0,00	
			<i>Plan po zmianach</i>	0,00	0,00	0,00	10 401,00	10 401,00	0,00	
			<i>Wykonanie na dzień 31.12.2010</i>	0,00	0,00	0,00	10 401,00	10 401,00	0,00	
			<i>% wykonania</i>	x	x	x	100,00	100,00	x	
751		Urzędy naczelnych organów władzy państwowej, kontroli i ochrony prawa oraz sądownictwa	<i>Plan wg uchwały budżetowej</i>	3 100,00	3 100,00	0,00	3 100,00	3 100,00	0,00	KBW
			<i>Plan po zmianach</i>	59 313,00	59 313,00	0,00	59 313,00	59 313,00	0,00	
			<i>Wykonanie na dzień 31.12.2010</i>	46 136,55	46 136,55	0,00	46 136,55	46 136,55	0,00	

			% wykonania	77,78	77,78	x	77,78	77,78	x
75101		Urzędy naczelných organów władzy państwowej, kontroli i ochrony prawa	Plan wg uchwały budżetowej	3 100,00	3 100,00	0,00	3 100,00	3 100,00	0,00
			Plan po zmianach	3 100,00	3 100,00	0,00	3 100,00	3 100,00	0,00
			Wykonanie na dzień 31.12.2010	3 100,00	3 100,00	0,00	3 100,00	3 100,00	0,00
			% wykonania	100,00	100,00	x	100,00	100,00	x
2010	Dotacje celowe otrzymane z budżetu państwa na realizację zadań bieżących z zakresu administracji rządowej oraz innych zadań zleconych gminie (związkom gmin) ustawami	Plan wg uchwały budżetowej	3 100,00	3 100,00	0,00	0,00	0,00	0,00	
		Plan po zmianach	3 100,00	3 100,00	0,00	0,00	0,00	0,00	
		Wykonanie na dzień 31.12.2010	3 100,00	3 100,00	0,00	0,00	0,00	0,00	
		% wykonania	100,00	100,00	x	x	x	x	
	Wydatki jednostek budżetowych, z czego:	Plan wg uchwały budżetowej	0,00	0,00	0,00	3 100,00	3 100,00	0,00	
		Plan po zmianach	0,00	0,00	0,00	3 100,00	3 100,00	0,00	
		Wykonanie na dzień 31.12.2010	0,00	0,00	0,00	3 100,00	3 100,00	0,00	
		% wykonania	x	x	x	100,00	100,00	x	
	wydatki związane z realizacją zadań statutowych	Plan wg uchwały budżetowej	0,00	0,00	0,00	3 100,00	3 100,00	0,00	
		Plan po zmianach	0,00	0,00	0,00	3 100,00	3 100,00	0,00	
		Wykonanie na dzień 31.12.2010	0,00	0,00	0,00	3 100,00	3 100,00	0,00	
		% wykonania	x	x	x	100,00	100,00	x	
	Urząd Gminy	Plan wg uchwały budżetowej	0,00	0,00	0,00	3 100,00	3 100,00	0,00	
		Plan po zmianach	0,00	0,00	0,00	3 100,00	3 100,00	0,00	
		Wykonanie na dzień 31.12.2010	0,00	0,00	0,00	3 100,00	3 100,00	0,00	
		% wykonania	x	x	x	100,00	100,00	x	
75107	Wybory Prezydenta Rzeczypospolitej Polskiej	Plan wg uchwały budżetowej	0,00	0,00	0,00	0,00	0,00	0,00	
		Plan po zmianach	23 151,00	23 151,00	0,00	23 151,00	23 151,00	0,00	

			<i>Wykonanie na dzień 31.12.2010</i>	<b>23</b> 138,32	<b>23</b> 138,32	<b>0,00</b>	<b>23</b> 138,32	<b>23</b> 138,32	<b>0,00</b>
			<i>% wykonania</i>	<b>99,95</b>	<b>99,95</b>	<b>x</b>	<b>99,95</b>	<b>99,95</b>	<b>x</b>
2010	Dotacje celowe otrzymane z budżetu państwa na realizację zadań bieżących z zakresu administracji rządowej oraz innych zadań zleconych gminie (związkom gmin) ustawami		<i>Plan wg uchwały budżetowej</i>	0,00	0,00	0,00	0,00	0,00	0,00
			<i>Plan po zmianach</i>	23 151,00	23 151,00	0,00	0,00	0,00	0,00
			<i>Wykonanie na dzień 31.12.2010</i>	23 138,32	23 138,32	0,00	0,00	0,00	0,00
			<i>% wykonania</i>	99,95	99,95	x	x	x	x
	Wydatki jednostek budżetowych, z czego:		<i>Plan wg uchwały budżetowej</i>	0,00	0,00	0,00	0,00	0,00	0,00
			<i>Plan po zmianach</i>	0,00	0,00	0,00	10 866,00	10 866,00	0,00
			<i>Wykonanie na dzień 31.12.2010</i>	0,00	0,00	0,00	10 853,32	10 853,32	0,00
			<i>% wykonania</i>	x	x	x	99,88	99,88	x
	wynagrodzenia i składki od nich naliczane		<i>Plan wg uchwały budżetowej</i>	0,00	0,00	0,00	0,00	0,00	0,00
			<i>Plan po zmianach</i>	0,00	0,00	0,00	9 679,40	9 679,40	0,00
			<i>Wykonanie na dzień 31.12.2010</i>	0,00	0,00	0,00	9 667,14	9 667,14	0,00
			<i>% wykonania</i>	x	x	x	99,87	99,87	x
	wydatki związane z realizacją zadań statutowych		<i>Plan wg uchwały budżetowej</i>	0,00	0,00	0,00	0,00	0,00	0,00
			<i>Plan po zmianach</i>	0,00	0,00	0,00	1 186,60	1 186,60	0,00
			<i>Wykonanie na dzień 31.12.2010</i>	0,00	0,00	0,00	1 186,18	1 186,18	0,00
			<i>% wykonania</i>	x	x	x	99,96	99,96	x
	Świadczenia na rzecz osób fizycznych		<i>Plan wg uchwały budżetowej</i>	0,00	0,00	0,00	0,00	0,00	0,00
			<i>Plan po zmianach</i>	0,00	0,00	0,00	12 285,00	12 285,00	0,00
			<i>Wykonanie na dzień 31.12.2010</i>	0,00	0,00	0,00	12 285,00	12 285,00	0,00
			<i>% wykonania</i>	x	x	x	100,00	100,00	x



		<i>Urząd Gminy</i>	<i>Plan wg uchwały budżetowej</i>	0,00	0,00	0,00	0,00	0,00	0,00
			<i>Plan po zmianach</i>	0,00	0,00	0,00	23 151,00	23 151,00	0,00
			<i>Wykonanie na dzień 31.12.2010</i>	0,00	0,00	0,00	23 138,32	23 138,32	0,00
			<i>% wykonania</i>	x	x	x	99,95	99,95	x
<b>75109</b>		<b>Wybory do rad gmin, rad powiatów i sejmików województw, wybory wójtów, burmistrzów i prezydentów miast oraz referenda gminne, powiatowe i wojewódzkie</b>	<i>Plan wg uchwały budżetowej</i>	<b>0,00</b>	<b>0,00</b>	<b>0,00</b>	<b>0,00</b>	<b>0,00</b>	<b>0,00</b>
			<i>Plan po zmianach</i>	<b>33 062,00</b>	<b>33 062,00</b>	<b>0,00</b>	<b>33 062,00</b>	<b>33 062,00</b>	<b>0,00</b>
			<i>Wykonanie na dzień 31.12.2010</i>	<b>19 898,23</b>	<b>19 898,23</b>	<b>0,00</b>	<b>19 898,23</b>	<b>19 898,23</b>	<b>0,00</b>
			<i>% wykonania</i>	<b>60,18</b>	<b>60,18</b>	<b>x</b>	<b>60,18</b>	<b>60,18</b>	<b>x</b>
	2010	Dotacje celowe otrzymane z budżetu państwa na realizację zadań bieżących z zakresu administracji rządowej oraz innych zadań zleconych gminie (związkom gmin) ustawami	<i>Plan wg uchwały budżetowej</i>	0,00	0,00	0,00	0,00	0,00	0,00
			<i>Plan po zmianach</i>	33 062,00	33 062,00	0,00	0,00	0,00	0,00
			<i>Wykonanie na dzień 31.12.2010</i>	19 898,23	19 898,23	0,00	0,00	0,00	0,00
			<i>% wykonania</i>	60,18	60,18	x	x	x	x
		Wydatki jednostek budżetowych, z czego:	<i>Plan wg uchwały budżetowej</i>	0,00	0,00	0,00	0,00	0,00	0,00
			<i>Plan po zmianach</i>	0,00	0,00	0,00	15 002,00	15 002,00	0,00
			<i>Wykonanie na dzień 31.12.2010</i>	0,00	0,00	0,00	11 003,23	11 003,23	0,00
			<i>% wykonania</i>	x	x	x	73,35	73,35	x
		wynagrodzenia i składki od nich naliczane	<i>Plan wg uchwały budżetowej</i>	0,00	0,00	0,00	0,00	0,00	0,00
			<i>Plan po zmianach</i>	0,00	0,00	0,00	8 973,00	8 973,00	0,00
			<i>Wykonanie na dzień 31.12.2010</i>	0,00	0,00	0,00	8 031,89	8 031,89	0,00
			<i>% wykonania</i>	x	x	x	81,59	81,59	x
		wydatki związane z realizacją zadań statutowych	<i>Plan wg uchwały budżetowej</i>	0,00	0,00	0,00	0,00	0,00	0,00

			<i>Plan po zmianach</i>	0,00	0,00	0,00	6 029,00	6 029,00	0,00	
			<i>Wykonanie na dzień 31.12.2010</i>	0,00	0,00	0,00	2 971,34	2 971,34	0,00	
			<i>% wykonania</i>	x	x	x	49,28	49,28	x	
		Świadczenia na rzecz osób fizycznych	<i>Plan wg uchwały budżetowej</i>	0,00	0,00	0,00	0,00	0,00	0,00	
			<i>Plan po zmianach</i>	0,00	0,00	0,00	18 060,00	18 060,00	0,00	
			<i>Wykonanie na dzień 31.12.2010</i>	0,00	0,00	0,00	8 895,00	8 895,00	0,00	
			<i>% wykonania</i>	x	x	x	49,25	49,25	x	
		Urząd Gminy	<i>Plan wg uchwały budżetowej</i>	0,00	0,00	0,00	0,00	0,00	0,00	
			<i>Plan po zmianach</i>	0,00	0,00	0,00	33 062,00	33 062,00	0,00	
			<i>Wykonanie na dzień 31.12.2010</i>	0,00	0,00	0,00	19 898,23	19 898,23	0,00	
			<i>% wykonania</i>	x	x	x	60,18	60,18	x	
754		<b>Bezpieczeństwo publiczne i ochrona przeciwpożarowa</b>	<i>Plan wg uchwały budżetowej</i>	<b>0,00</b>	<b>0,00</b>	<b>0,00</b>	<b>0,00</b>	<b>0,00</b>	<b>0,00</b>	<b>WŚ</b>
			<i>Plan po zmianach</i>	<b>16 200,00</b>	<b>16 200,00</b>	<b>0,00</b>	<b>16 200,00</b>	<b>16 200,00</b>	<b>0,00</b>	
			<i>Wykonanie na dzień 31.12.2010</i>	<b>16 199,97</b>	<b>16 199,97</b>	<b>0,00</b>	<b>16 199,97</b>	<b>16 199,97</b>	<b>0,00</b>	
			<i>% wykonania</i>	<b>100,00</b>	<b>100,00</b>	<b>x</b>	<b>100,00</b>	<b>100,00</b>	<b>x</b>	
75478		<b>Usuwanie skutków klęsk żywiołowych</b>	<i>Plan wg uchwały budżetowej</i>	<b>0,00</b>	<b>0,00</b>	<b>0,00</b>	<b>0,00</b>	<b>0,00</b>	<b>0,00</b>	
			<i>Plan po zmianach</i>	<b>16 200,00</b>	<b>16 200,00</b>	<b>0,00</b>	<b>16 200,00</b>	<b>16 200,00</b>	<b>0,00</b>	
			<i>Wykonanie na dzień 31.12.2010</i>	<b>16 199,97</b>	<b>16 199,97</b>	<b>0,00</b>	<b>16 199,97</b>	<b>16 199,97</b>	<b>0,00</b>	
			<i>% wykonania</i>	<b>100,00</b>	<b>100,00</b>	<b>x</b>	<b>100,00</b>	<b>100,00</b>	<b>x</b>	
	2010	Dotacje celowe otrzymane z budżetu państwa na realizację zadań bieżących z zakresu administracji rządowej oraz innych zadań zleconych gminie (związkom gmin) ustawami	<i>Plan wg uchwały budżetowej</i>	0,00	0,00	0,00	0,00	0,00	0,00	
			<i>Plan po zmianach</i>	16 200,00	16 200,00	0,00	0,00	0,00	0,00	

			Wykonanie na dzień 31.12.2010	16 199,97	16 199,97	0,00	0,00	0,00	0,00	
			% wykonania	100,00	100,00	x	x	x	x	
		Wydatki jednostek budżetowych, z czego:	Plan wg uchwały budżetowej	0,00	0,00	0,00	0,00	0,00	0,00	
			Plan po zmianach	0,00	0,00	0,00	16 200,00	16 200,00	0,00	
			Wykonanie na dzień 31.12.2010	0,00	0,00	0,00	16 199,97	16 199,97	0,00	
			% wykonania	x	x	x	100,00	100,00	x	
		wydatki związane z realizacją zadań statutowych	Plan wg uchwały budżetowej	0,00	0,00	0,00	0,00	0,00	0,00	
			Plan po zmianach	0,00	0,00	0,00	16 200,00	16 200,00	0,00	
			Wykonanie na dzień 31.12.2010	0,00	0,00	0,00	16 199,97	16 199,97	0,00	
			% wykonania	x	x	x	100,00	100,00	x	
		Urząd Gminy	Plan wg uchwały budżetowej	0,00	0,00	0,00	0,00	0,00	0,00	
			Plan po zmianach	0,00	0,00	0,00	16 200,00	16 200,00	0,00	
			Wykonanie na dzień 31.12.2010	0,00	0,00	0,00	16 199,97	16 199,97	0,00	
			% wykonania	x	x	x	100,00	100,00	x	
852		<b>Pomoc społeczna</b>	Plan wg uchwały budżetowej	<b>1 215 800,00</b>	<b>1 215 800,00</b>	<b>0,00</b>	<b>1 215 800,00</b>	<b>1 215 800,00</b>	<b>0,00</b>	<b>WŚ</b>
			Plan po zmianach	<b>3 034 837,00</b>	<b>3 034 837,00</b>	<b>0,00</b>	<b>3 034 837,00</b>	<b>3 034 837,00</b>	<b>0,00</b>	
			Wykonanie na dzień 31.12.2010	<b>2 983 912,60</b>	<b>2 983 912,60</b>	<b>0,00</b>	<b>2 983 912,60</b>	<b>2 983 912,60</b>	<b>0,00</b>	
			% wykonania	<b>98,32</b>	<b>98,32</b>	<b>x</b>	<b>98,32</b>	<b>98,32</b>	<b>x</b>	
	85212	<b>Świadczenia rodzinne, świadczenia z funduszu alimentacyjnego oraz składki na ubezpieczenia emerytalne i rentowe z ubezpieczenia społecznego</b>	Plan wg uchwały budżetowej	<b>1 209 200,00</b>	<b>1 209 200,00</b>	<b>0,00</b>	<b>1 209 200,00</b>	<b>1 209 200,00</b>	<b>0,00</b>	
			Plan po zmianach	<b>1 144 111,00</b>	<b>1 144 111,00</b>	<b>0,00</b>	<b>1 144 111,00</b>	<b>1 144 111,00</b>	<b>0,00</b>	
			Wykonanie na	<b>1 143</b>	<b>1 143</b>	<b>0,00</b>	<b>1 143</b>	<b>1 143</b>	<b>0,00</b>	

			<i>dzień 31.12.2010</i>	<b>754,29</b>	<b>754,29</b>		<b>754,29</b>	<b>754,29</b>		
			<i>% wykonania</i>	<b>99,97</b>	<b>99,97</b>	<b>x</b>	<b>99,97</b>	<b>99,97</b>	<b>x</b>	
2010	Dotacje celowe otrzymane z budżetu państwa na realizację zadań bieżących z zakresu administracji rządowej oraz innych zadań zleconych gminie (związkom gmin) ustawami	<i>Plan wg uchwały budżetowej</i>		1 209 200,00	1 209 200,00	0,00	0,00	0,00	0,00	
		<i>Plan po zmianach</i>		1 144 111,00	1 144 111,00	0,00	0,00	0,00	0,00	
		<i>Wykonanie na dzień 31.12.2010</i>		1 143 754,29	1 143 754,29	0,00	0,00	0,00	0,00	
		<i>% wykonania</i>		99,97	99,97	<b>x</b>	<b>x</b>	<b>x</b>	<b>x</b>	
Wydatki jednostek budżetowych, z czego:	Wynagrodzenia i składki od nich naliczane	<i>Plan wg uchwały budżetowej</i>		0,00	0,00	0,00	44 226,00	44 226,00	0,00	
		<i>Plan po zmianach</i>		0,00	0,00	0,00	63 253,00	63 253,00	0,00	
		<i>Wykonanie na dzień 31.12.2010</i>		0,00	0,00	0,00	63 251,97	63 251,97	0,00	
		<i>% wykonania</i>		<b>x</b>	<b>x</b>	<b>x</b>	100,00	100,00	<b>x</b>	
wydatki związane z realizacją zadań statutowych	Świadczenia na rzecz osób fizycznych	<i>Plan wg uchwały budżetowej</i>		0,00	0,00	0,00	35 257,00	35 257,00	0,00	
		<i>Plan po zmianach</i>		0,00	0,00	0,00	56 821,00	56 821,00	0,00	
		<i>Wykonanie na dzień 31.12.2010</i>		0,00	0,00	0,00	56 820,13	56 820,13	0,00	
		<i>% wykonania</i>		<b>x</b>	<b>x</b>	<b>x</b>	100,00	100,00	<b>x</b>	
		<i>Plan wg uchwały budżetowej</i>		0,00	0,00	0,00	8 969,00	8 969,00	0,00	
		<i>Plan po zmianach</i>		0,00	0,00	0,00	6 432,00	6 432,00	0,00	
		<i>Wykonanie na dzień 31.12.2010</i>		0,00	0,00	0,00	6 431,84	6 431,84	0,00	
		<i>% wykonania</i>		<b>x</b>	<b>x</b>	<b>x</b>	100,00	100,00	<b>x</b>	
		<i>Plan wg uchwały budżetowej</i>		0,00	0,00	0,00	1 164 974,00	1 164 974,00	0,00	
		<i>Plan po zmianach</i>		0,00	0,00	0,00	1 080 858,00	1 080 858,00	0,00	
		<i>Wykonanie na dzień 31.12.2010</i>		0,00	0,00	0,00	1 080 502,32	1 080 502,32	0,00	
		<i>% wykonania</i>		<b>x</b>	<b>x</b>	<b>x</b>	99,97	99,97	<b>x</b>	

		<i>Ośrodek Pomocy Społecznej</i>	<i>Plan wg uchwały budżetowej</i>	0,00	0,00	0,00	1 209 200,00	1 209 200,00	0,00
			<i>Plan po zmianach</i>	0,00	0,00	0,00	1 144 111,00	1 144 111,00	0,00
			<i>Wykonanie na dzień 31.12.2010</i>	0,00	0,00	0,00	1 143 754,29	1 143 754,29	0,00
			<i>% wykonania</i>	x	x	x	99,97	99,97	x
85213		<b>Składki na ubezpieczenie zdrowotne opłacane za osoby pobierające niektóre świadczenia z pomocy społecznej, niektóre świadczenia rodzinne oraz za osoby uczestniczące w zajęciach w centrum integracji społecznej</b>	<i>Plan wg uchwały budżetowej</i>	<b>1 000,00</b>	<b>1 000,00</b>	<b>0,00</b>	<b>1 000,00</b>	<b>1 000,00</b>	<b>0,00</b>
			<i>Plan po zmianach</i>	<b>1 685,00</b>	<b>1 685,00</b>	<b>0,00</b>	<b>1 685,00</b>	<b>1 685,00</b>	<b>0,00</b>
			<i>Wykonanie na dzień 31.12.2010</i>	<b>1 591,20</b>	<b>1 591,20</b>	<b>0,00</b>	<b>1 591,20</b>	<b>1 591,20</b>	<b>0,00</b>
			<i>% wykonania</i>	<b>94,43</b>	<b>94,43</b>	<b>x</b>	<b>94,43</b>	<b>94,43</b>	<b>x</b>
	2010	Dotacje celowe otrzymane z budżetu państwa na realizację zadań bieżących z zakresu administracji rządowej oraz innych zadań zleconych gminie (związkom gmin) ustawami	<i>Plan wg uchwały budżetowej</i>	1 000,00	1 000,00	0,00	0,00	0,00	0,00
			<i>Plan po zmianach</i>	1 685,00	1 685,00	0,00	0,00	0,00	0,00
			<i>Wykonanie na dzień 31.12.2010</i>	1 591,20	1 591,20	0,00	0,00	0,00	0,00
			<i>% wykonania</i>	94,43	94,43	x	x	x	x
		Wydatki jednostek budżetowych, z czego:	<i>Plan wg uchwały budżetowej</i>	0,00	0,00	0,00	1 000,00	1 000,00	0,00
			<i>Plan po zmianach</i>	0,00	0,00	0,00	1 685,00	1 685,00	0,00
			<i>Wykonanie na dzień 31.12.2010</i>	0,00	0,00	0,00	1 591,20	1 591,20	0,00
			<i>% wykonania</i>	x	x	x	94,43	94,43	x
		wydatki związane z realizacją zadań statutowych	<i>Plan wg uchwały budżetowej</i>	0,00	0,00	0,00	1 000,00	1 000,00	0,00
			<i>Plan po zmianach</i>	0,00	0,00	0,00	1 685,00	1 685,00	0,00
			<i>Wykonanie na dzień 31.12.2010</i>	0,00	0,00	0,00	1 591,20	1 591,20	0,00
			<i>% wykonania</i>	x	x	x	94,43	94,43	x
		<i>Ośrodek Pomocy Społecznej</i>	<i>Plan wg uchwały budżetowej</i>	0,00	0,00	0,00	1 000,00	1 000,00	0,00
			<i>Plan po zmianach</i>	0,00	0,00	0,00	1 685,00	1 685,00	0,00
			<i>Wykonanie na</i>	0,00	0,00	0,00	1 591,20	1 591,20	0,00

			<i>dzień 31.12.2010</i>							
			<i>% wykonania</i>	x	x	x	94,43	94,43	x	
85228		<b>Usługi opiekuńcze i specjalistyczne usługi opiekuńcze</b>	<i>Plan wg uchwały budżetowej</i>	<b>5 600,00</b>	<b>5 600,00</b>	<b>0,00</b>	<b>5 600,00</b>	<b>5 600,00</b>	<b>0,00</b>	
			<i>Plan po zmianach</i>	<b>5 600,00</b>	<b>5 600,00</b>	<b>0,00</b>	<b>5 600,00</b>	<b>5 600,00</b>	<b>0,00</b>	
			<i>Wykonanie na dzień 31.12.2010</i>	<b>4 950,00</b>	<b>4 950,00</b>	<b>0,00</b>	<b>4 950,00</b>	<b>4 950,00</b>	<b>0,00</b>	
			<i>% wykonania</i>	<b>88,39</b>	<b>88,39</b>	<b>x</b>	<b>88,39</b>	<b>88,39</b>	<b>x</b>	
2010		Dotacje celowe otrzymane z budżetu państwa na realizację zadań bieżących z zakresu administracji rządowej oraz innych zadań zleconych gminie (związkom gmin) ustawami	<i>Plan wg uchwały budżetowej</i>	5 600,00	5 600,00	0,00	0,00	0,00	0,00	
			<i>Plan po zmianach</i>	5 600,00	5 600,00	0,00	0,00	0,00	0,00	
			<i>Wykonanie na dzień 31.12.2010</i>	4 950,00	4 950,00	0,00	0,00	0,00	0,00	
			<i>% wykonania</i>	88,39	88,39	x	x	x	x	
		Wydatki jednostek budżetowych, z czego:	<i>Plan wg uchwały budżetowej</i>	0,00	0,00	0,00	5 600,00	5 600,00	0,00	
			<i>Plan po zmianach</i>	0,00	0,00	0,00	5 600,00	5 600,00	0,00	
			<i>Wykonanie na dzień 31.12.2010</i>	0,00	0,00	0,00	4 950,00	4 950,00	0,00	
			<i>% wykonania</i>	x	x	x	88,39	88,39	x	
		wynagrodzenia i składki od nich naliczane	<i>Plan wg uchwały budżetowej</i>	0,00	0,00	0,00	0,00	0,00	0,00	
			<i>Plan po zmianach</i>	0,00	0,00	0,00	5 600,00	5 600,00	0,00	
			<i>Wykonanie na dzień 31.12.2010</i>	0,00	0,00	0,00	4 950,00	4 950,00	0,00	
			<i>% wykonania</i>	x	x	x	88,39	88,39	x	
		wydatki związane z realizacją zadań statutowych	<i>Plan wg uchwały budżetowej</i>	0,00	0,00	0,00	5 600,00	5 600,00	0,00	
			<i>Plan po zmianach</i>	0,00	0,00	0,00	0,00	0,00	0,00	
			<i>Wykonanie na dzień 31.12.2010</i>	0,00	0,00	0,00	0,00	0,00	0,00	
			<i>% wykonania</i>	x	x	x	x	x	x	
		<i>Ośrodek Pomocy Społecznej</i>	<i>Plan wg uchwały budżetowej</i>	<i>0,00</i>	<i>0,00</i>	<i>0,00</i>	<i>5 600,00</i>	<i>5 600,00</i>	<i>0,00</i>	

			<i>Plan po zmianach</i>	0,00	0,00	0,00	5 600,00	5 600,00	0,00
			<i>Wykonanie na dzień 31.12.2010</i>	0,00	0,00	0,00	4 950,00	4 950,00	0,00
			<i>% wykonania</i>	x	x	x	88,39	88,39	x
<b>85278</b>		<b>Usuwanie skutków klęsk żywiołowych</b>	<i>Plan wg uchwały budżetowej</i>	<b>0,00</b>	<b>0,00</b>	<b>0,00</b>	<b>0,00</b>	<b>0,00</b>	<b>0,00</b>
			<i>Plan po zmianach</i>	<b>1 809 850,00</b>	<b>1 809 850,00</b>	<b>0,00</b>	<b>1 809 850,00</b>	<b>1 809 850,00</b>	<b>0,00</b>
			<i>Wykonanie na dzień 31.12.2010</i>	<b>1 760 026,87</b>	<b>1 760 026,87</b>	<b>0,00</b>	<b>1 760 026,87</b>	<b>1 760 026,87</b>	<b>0,00</b>
			<i>% wykonania</i>	<b>97,25</b>	<b>97,25</b>	<b>x</b>	<b>97,25</b>	<b>97,25</b>	<b>x</b>
	2010	Dotacje celowe otrzymane z budżetu państwa na realizację zadań bieżących z zakresu administracji rządowej oraz innych zadań zleconych gminie (związkom gmin) ustawami	<i>Plan wg uchwały budżetowej</i>	0,00	0,00	0,00	0,00	0,00	0,00
			<i>Plan po zmianach</i>	1 809 850,00	1 809 850,00	0,00	0,00	0,00	0,00
			<i>Wykonanie na dzień 31.12.2010</i>	1 760 026,87	1 760 026,87	0,00	0,00	0,00	0,00
			<i>% wykonania</i>	97,25	97,25	x	x	x	x
		Świadczenia na rzecz osób fizycznych	<i>Plan wg uchwały budżetowej</i>	0,00	0,00	0,00	0,00	0,00	0,00
			<i>Plan po zmianach</i>	0,00	0,00	0,00	1 809 850,00	1 809 850,00	0,00
			<i>Wykonanie na dzień 31.12.2010</i>	0,00	0,00	0,00	1 760 026,87	1 760 026,87	0,00
			<i>% wykonania</i>	x	x	x	97,25	97,25	x
		Ośrodek Pomocy Społecznej	<i>Plan wg uchwały budżetowej</i>	0,00	0,00	0,00	0,00	0,00	0,00
			<i>Plan po zmianach</i>	0,00	0,00	0,00	1 809 850,00	1 809 850,00	0,00
			<i>Wykonanie na dzień 31.12.2010</i>	0,00	0,00	0,00	1 760 026,87	1 760 026,87	0,00
			<i>% wykonania</i>	x	x	x	97,25	97,25	x
<b>85295</b>		<b>Pozostała działalność</b>	<i>Plan wg uchwały</i>	<b>0,00</b>	<b>0,00</b>	<b>0,00</b>	<b>0,00</b>	<b>0,00</b>	<b>0,00</b>

			<i>budżetowej</i>						
			<i>Plan po zmianach</i>	73 591,00	73 591,00	0,00	73 591,00	73 591,00	0,00
			<i>Wykonanie na dzień 31.12.2010</i>	73 590,24	73 590,24	0,00	73 590,24	73 590,24	0,00
			<i>% wykonania</i>	100,00	100,00	x	100,00	100,00	x
	2010	Dotacje celowe otrzymane z budżetu państwa na realizację zadań bieżących z zakresu administracji rządowej oraz innych zadań zleconych gminie (związkom gmin) ustawami	<i>Plan wg uchwały budżetowej</i>	0,00	0,00	0,00	0,00	0,00	0,00
			<i>Plan po zmianach</i>	73 591,00	73 591,00	0,00	0,00	0,00	0,00
			<i>Wykonanie na dzień 31.12.2010</i>	73 590,24	73 590,24	0,00	0,00	0,00	0,00
			<i>% wykonania</i>	100,00	100,00	x	x	x	x
		Świadczenia na rzecz osób fizycznych	<i>Plan wg uchwały budżetowej</i>	0,00	0,00	0,00	0,00	0,00	0,00
			<i>Plan po zmianach</i>	0,00	0,00	0,00	73 591,00	73 591,00	0,00
			<i>Wykonanie na dzień 31.12.2010</i>	0,00	0,00	0,00	73 590,24	73 590,24	0,00
			<i>% wykonania</i>	x	x	x	100,00	100,00	x
		Ośrodek Pomocy Społecznej	<i>Plan wg uchwały budżetowej</i>	0,00	0,00	0,00	0,00	0,00	0,00
			<i>Plan po zmianach</i>	0,00	0,00	0,00	73 591,00	73 591,00	0,00
			<i>Wykonanie na dzień 31.12.2010</i>	0,00	0,00	0,00	73 590,24	73 590,24	0,00
			<i>% wykonania</i>	x	x	x	100,00	100,00	x
<b>OGÓLEM</b>			<i>Plan wg uchwały budżetowej</i>	1 286 521,00	1 286 521,00	0,00	1 286 521,00	1 286 521,00	0,00
			<i>Plan po zmianach</i>	3 229 149,26	3 229 149,26	0,00	3 229 149,26	3 229 149,26	0,00
			<i>Wykonanie na dzień 31.12.2010</i>	3 164 968,03	3 164 968,03	0,00	3 164 968,03	3 164 968,03	0,00
			<i>% wykonania</i>	98,01	98,01	x	98,01	98,01	x



Skarbnik Gminy

Wójt

Michał Kafanke

Joachim Bargiel

## 17. WYKONANIE DOCHODÓW I WYDATKÓW ZWIĄZANYCH Z REALIZACJĄ ZADAŃ WYKONYWANYCH NA MOCY POROZUMIEŃ Z ORGANAMI ADMINISTRACJI RZĄDOWEJ

w złotych											
Dział	Rozdział	§	Nazwa	Wyszczególnienie	Dochody ogółem	w tym:		Wydatki ogółem	w tym:		
						Dochody bieżące	Dochody majątkowe		Wydatki bieżące	Wydatki majątkowe	
1	2	3	4	5	6	7	8	9	10	11	
710			Działalność usługowa	Plan wg uchwały budżetowej	5 000,00	5 000,00	0,00	5 000,00	5 000,00	0,00	
				Plan po zmianach	5 000,00	5 000,00	0,00	5 000,00	5 000,00	0,00	
				Wykonanie na dzień 31.12.2010	5 000,00	5 000,00	0,00	5 000,00	5 000,00	0,00	
				% wykonania	100,00	100,00	x	100,00	100,00	x	
71035			Cmentarze	Plan wg uchwały budżetowej	5 000,00	5 000,00	0,00	5 000,00	5 000,00	0,00	
				Plan po zmianach	5 000,00	5 000,00	0,00	5 000,00	5 000,00	0,00	
				Wykonanie na dzień 31.12.2010	5 000,00	5 000,00	0,00	5 000,00	5 000,00	0,00	
				% wykonania	100,00	100,00	x	100,00	100,00	x	
	2020			Dotacje celowe otrzymane z budżetu państwa na zadania bieżące realizowane przez gminę na podstawie porozumień z organami administracji rządowej	Plan wg uchwały budżetowej	5 000,00	5 000,00	0,00	0,00	0,00	0,00
					Plan po zmianach	5 000,00	5 000,00	0,00	0,00	0,00	0,00
					Wykonanie na dzień 31.12.2010	5 000,00	5 000,00	0,00	0,00	0,00	0,00
					% wykonania	100,00	100,00	x	x	x	x

		Wydatki jednostek budżetowych, z czego:	<i>Plan wg uchwały budżetowej</i>	0,00	0,00	0,00	5 000,00	5 000,00	0,00
			<i>Plan po zmianach</i>	0,00	0,00	0,00	5 000,00	5 000,00	0,00
			<i>Wykonanie na dzień 31.12.2010</i>	0,00	0,00	0,00	5 000,00	5 000,00	0,00
			<i>% wykonania</i>	x	x	x	100,00	100,00	x
		wydatki związane z realizacją zadań statutowych	<i>Plan wg uchwały budżetowej</i>	0,00	0,00	0,00	5 000,00	5 000,00	0,00
			<i>Plan po zmianach</i>	0,00	0,00	0,00	5 000,00	5 000,00	0,00
			<i>Wykonanie na dzień 31.12.2010</i>	0,00	0,00	0,00	5 000,00	5 000,00	0,00
			<i>% wykonania</i>	x	x	x	100,00	100,00	x
		<i>Urząd Gminy</i>	<i>Plan wg uchwały budżetowej</i>	0,00	0,00	0,00	5 000,00	5 000,00	0,00
			<i>Plan po zmianach</i>	0,00	0,00	0,00	5 000,00	5 000,00	0,00
			<i>Wykonanie na dzień 31.12.2010</i>	0,00	0,00	0,00	5 000,00	5 000,00	0,00
			<i>% wykonania</i>	x	x	x	100,00	100,00	x
<b>OGÓLEM</b>			<i>Plan wg uchwały budżetowej</i>	<b>5 000,00</b>	<b>5 000,00</b>	<b>0,00</b>	<b>5 000,00</b>	<b>5 000,00</b>	<b>0,00</b>
			<i>Plan po zmianach</i>	<b>5 000,00</b>	<b>5 000,00</b>	<b>0,00</b>	<b>5 000,00</b>	<b>5 000,00</b>	<b>0,00</b>
			<i>Wykonanie na dzień 31.12.2010</i>	<b>5 000,00</b>	<b>5 000,00</b>	<b>0,00</b>	<b>5 000,00</b>	<b>5 000,00</b>	<b>0,00</b>
			<i>% wykonania</i>	<b>100,00</b>	<b>100,00</b>	<b>x</b>	<b>100,00</b>	<b>100,00</b>	<b>x</b>

Skarbnik Gminy

Wójt

Michał Kafanke

Joachim Bargiel

18. WYKONANIE DOCHODÓW I WYDATKÓW ZWIĄZANYCH Z REALIZACJĄ ZADAŃ WYKONYWANYCH W DRODZE UMÓW LUB POROZUMIEŃ MIĘDZY JEDNOSTKAMI SAMORZĄDU TERYTORIALNEGO

w złotych											
Dział	Rozdział	§	Nazwa	Wyszczególnienie	Dochody ogółem	w tym:		Wydatki ogółem	w tym:		
						Dochody bieżące	Dochody majątkowe		Wydatki bieżące	Wydatki majątkowe	
1	2	3	4	5	6	7	8	9	10	11	
600			Transport i łączność	Plan wg uchwały budżetowej	488 612,00	0,00	488 612,00	488 612,00	0,00	488 612,00	
				Plan po zmianach	493 612,00	5 000,00	488 612,00	513 612,00	5 000,00	508 612,00	
				Wykonanie na dzień 31.12.2010	493 611,44	5 000,00	488 611,44	508 251,44	5 000,00	503 251,44	
				% wykonania	100,00	100,00	100,00	98,96	100,00	98,95	
60014			Drogi publiczne powiatowe	Plan wg uchwały budżetowej	0,00	0,00	0,00	0,00	0,00	0,00	
				Plan po zmianach	0,00	0,00	0,00	20 000,00	0,00	20 000,00	
				Wykonanie na dzień 31.12.2010	0,00	0,00	0,00	14 640,00	0,00	14 640,00	
				% wykonania	x	x	x	73,20	x	73,20	
				Inwestycje i zakupy inwestycyjne, z czego:	Plan wg uchwały budżetowej	0,00	0,00	0,00	0,00	0,00	0,00
					Plan po zmianach	0,00	0,00	0,00	20 000,00	0,00	20 000,00

				<i>Wykonanie na dzień 31.12.2010</i>	0,00	0,00	0,00	14 640,00	0,00	14 640,00
				<i>% wykonania</i>	x	x	x	73,20	x	73,20
		dotacje na zadania inwestycyjne		<i>Plan wg uchwały budżetowej</i>	0,00	0,00	0,00	0,00	0,00	0,00
				<i>Plan po zmianach</i>	0,00	0,00	0,00	20 000,00	0,00	20 000,00
				<i>Wykonanie na dzień 31.12.2010</i>	0,00	0,00	0,00	14 640,00	0,00	14 640,00
				<i>% wykonania</i>	x	x	x	73,20	x	73,20
		Urząd Gminy		<i>Plan wg uchwały budżetowej</i>	0,00	0,00	0,00	0,00	0,00	0,00
				<i>Plan po zmianach</i>	0,00	0,00	0,00	20 000,00	0,00	20 000,00
				<i>Wykonanie na dzień 31.12.2010</i>	0,00	0,00	0,00	14 640,00	0,00	14 640,00
				<i>% wykonania</i>	x	x	x	73,20	x	73,20
<b>60016</b>		<b>Drogi publiczne gminne</b>		<i>Plan wg uchwały budżetowej</i>	<b>488 612,00</b>	<b>0,00</b>	<b>488 612,00</b>	<b>488 612,00</b>	<b>0,00</b>	<b>488 612,00</b>
				<i>Plan po zmianach</i>	<b>493 612,00</b>	<b>5 000,00</b>	<b>488 612,00</b>	<b>493 612,00</b>	<b>5 000,00</b>	<b>488 612,00</b>
				<i>Wykonanie na dzień 31.12.2010</i>	<b>493 611,44</b>	<b>5 000,00</b>	<b>488 611,44</b>	<b>493 611,44</b>	<b>5 000,00</b>	<b>488 611,44</b>
				<i>% wykonania</i>	<b>100,00</b>	<b>100,00</b>	<b>100,00</b>	<b>100,00</b>	<b>100,00</b>	<b>100,00</b>
	2710	Wpływy z tytułu pomocy finansowej udzielanej między jednostkami samorządu terytorialnego na dofinansowanie własnych zadań bieżących		<i>Plan wg uchwały budżetowej</i>	0,00	0,00	0,00	0,00	0,00	0,00
				<i>Plan po zmianach</i>	5 000,00	5 000,00	0,00	0,00	0,00	0,00
				<i>Wykonanie na dzień 31.12.2010</i>	5 000,00	5 000,00	0,00	0,00	0,00	0,00
				<i>% wykonania</i>	100,00	100,00	x	x	x	x
	6610	Dotacje celowe otrzymane z gminy na inwestycje i zakupy inwestycyjne realizowane na podstawie porozumień (umów) między jednostkami samorządu terytorialnego		<i>Plan wg uchwały budżetowej</i>	488 612,00	0,00	488 612,00	0,00	0,00	0,00
				<i>Plan po zmianach</i>	488 612,00	0,00	488 612,00	0,00	0,00	0,00
				<i>Wykonanie na dzień 31.12.2010</i>	488 611,44	0,00	488 611,44	0,00	0,00	0,00
				<i>% wykonania</i>	100,00	x	100,00	x	x	x

		Wydatki jednostek budżetowych, z czego:	<i>Plan wg uchwały budżetowej</i>	0,00	0,00	0,00	0,00	0,00	0,00
			<i>Plan po zmianach</i>	0,00	0,00	0,00	5 000,00	5 000,00	0,00
			<i>Wykonanie na dzień 31.12.2010</i>	0,00	0,00	0,00	5 000,00	5 000,00	0,00
			<i>% wykonania</i>	x	x	x	100,00	100,00	x
		wydatki związane z realizacją zadań statutowych	<i>Plan wg uchwały budżetowej</i>	0,00	0,00	0,00	0,00	0,00	0,00
			<i>Plan po zmianach</i>	0,00	0,00	0,00	5 000,00	5 000,00	0,00
			<i>Wykonanie na dzień 31.12.2010</i>	0,00	0,00	0,00	5 000,00	5 000,00	0,00
			<i>% wykonania</i>	x	x	x	100,00	100,00	x
		Inwestycje i zakupy inwestycyjne	<i>Plan wg uchwały budżetowej</i>	0,00	0,00	0,00	488 612,00	0,00	488 612,00
			<i>Plan po zmianach</i>	0,00	0,00	0,00	488 612,00	0,00	488 612,00
			<i>Wykonanie na dzień 31.12.2010</i>	0,00	0,00	0,00	488 611,44	0,00	488 611,44
			<i>% wykonania</i>	x	x	x	100,00	x	100,00
		Urząd Gminy	<i>Plan wg uchwały budżetowej</i>	0,00	0,00	0,00	488 612,00	0,00	488 612,00
			<i>Plan po zmianach</i>	0,00	0,00	0,00	493 612,00	5 000,00	488 612,00
			<i>Wykonanie na dzień 31.12.2010</i>	0,00	0,00	0,00	493 611,44	5 000,00	488 611,44
			<i>% wykonania</i>	x	x	x	100,00	100,00	100,00
<b>630</b>		<b>Turystyka</b>	<i>Plan wg uchwały budżetowej</i>	<b>0,00</b>	<b>0,00</b>	<b>0,00</b>	<b>41 242,00</b>	<b>0,00</b>	<b>41 242,00</b>
			<i>Plan po zmianach</i>	<b>0,00</b>	<b>0,00</b>	<b>0,00</b>	<b>74 182,00</b>	<b>0,00</b>	<b>74 182,00</b>
			<i>Wykonanie na dzień 31.12.2010</i>	<b>0,00</b>	<b>0,00</b>	<b>0,00</b>	<b>11 529,00</b>	<b>0,00</b>	<b>11 529,00</b>
			<i>% wykonania</i>	<b>x</b>	<b>x</b>	<b>x</b>	<b>15,54</b>	<b>x</b>	<b>15,54</b>
	<b>63095</b>	<b>Pozostała działalność</b>	<i>Plan wg uchwały budżetowej</i>	<b>0,00</b>	<b>0,00</b>	<b>0,00</b>	<b>41 242,00</b>	<b>0,00</b>	<b>41 242,00</b>

				<i>Plan po zmianach</i>	<b>0,00</b>	<b>0,00</b>	<b>0,00</b>	<b>74 182,00</b>	<b>0,00</b>	<b>74 182,00</b>
				<i>Wykonanie na dzień 31.12.2010</i>	<b>0,00</b>	<b>0,00</b>	<b>0,00</b>	<b>11 529,00</b>	<b>0,00</b>	<b>11 529,00</b>
				<i>% wykonania</i>	<b>x</b>	<b>x</b>	<b>x</b>	<b>15,54</b>	<b>x</b>	<b>15,54</b>
			Inwestycje i zakupy inwestycyjne, z czego:	<i>Plan wg uchwały budżetowej</i>	0,00	0,00	0,00	41 242,00	0,00	41 242,00
				<i>Plan po zmianach</i>	0,00	0,00	0,00	74 182,00	0,00	74 182,00
				<i>Wykonanie na dzień 31.12.2010</i>	0,00	0,00	0,00	11 529,00	0,00	11 529,00
				<i>% wykonania</i>	x	x	x	15,54	x	15,54
			dotacje na zadania inwestycyjne	<i>Plan wg uchwały budżetowej</i>	0,00	0,00	0,00	41 242,00	0,00	41 242,00
				<i>Plan po zmianach</i>	0,00	0,00	0,00	74 182,00	0,00	74 182,00
				<i>Wykonanie na dzień 31.12.2010</i>	0,00	0,00	0,00	11 529,00	0,00	11 529,00
				<i>% wykonania</i>	x	x	x	15,54	x	15,54
			Urząd Gminy	<i>Plan wg uchwały budżetowej</i>	0,00	0,00	0,00	41 242,00	0,00	41 242,00
				<i>Plan po zmianach</i>	0,00	0,00	0,00	74 182,00	0,00	74 182,00
				<i>Wykonanie na dzień 31.12.2010</i>	0,00	0,00	0,00	11 529,00	0,00	11 529,00
				<i>% wykonania</i>	x	x	x	15,54	x	15,54
<b>720</b>			<b>Informatyka</b>	<i>Plan wg uchwały budżetowej</i>	<b>0,00</b>	<b>0,00</b>	<b>0,00</b>	<b>20 293,00</b>	<b>0,00</b>	<b>20 293,00</b>
				<i>Plan po zmianach</i>	<b>0,00</b>	<b>0,00</b>	<b>0,00</b>	<b>20 293,00</b>	<b>0,00</b>	<b>20 293,00</b>
				<i>Wykonanie na dzień 31.12.2010</i>	<b>0,00</b>	<b>0,00</b>	<b>0,00</b>	<b>0,00</b>	<b>0,00</b>	<b>0,00</b>
				<i>% wykonania</i>	<b>x</b>	<b>x</b>	<b>x</b>	<b>0,00</b>	<b>x</b>	<b>0,00</b>
	<b>72095</b>		<b>Pozostała działalność</b>	<i>Plan wg uchwały budżetowej</i>	<b>0,00</b>	<b>0,00</b>	<b>0,00</b>	<b>20 293,00</b>	<b>0,00</b>	<b>20 293,00</b>
				<i>Plan po zmianach</i>	<b>0,00</b>	<b>0,00</b>	<b>0,00</b>	<b>20</b>	<b>0,00</b>	<b>20 293,00</b>

									<b>293,00</b>		
				<i>Wykonanie na dzień 31.12.2010</i>	<b>0,00</b>	<b>0,00</b>	<b>0,00</b>	<b>0,00</b>	<b>0,00</b>	<b>0,00</b>	<b>0,00</b>
				<i>% wykonania</i>	<b>x</b>	<b>x</b>	<b>x</b>	<b>0,00</b>	<b>x</b>	<b>0,00</b>	<b>0,00</b>
			Inwestycje i zakupy inwestycyjne, z czego:	<i>Plan wg uchwały budżetowej</i>	0,00	0,00	0,00	20 293,00	0,00	20 293,00	20 293,00
				<i>Plan po zmianach</i>	0,00	0,00	0,00	20 293,00	0,00	20 293,00	20 293,00
				<i>Wykonanie na dzień 31.12.2010</i>	0,00	0,00	0,00	0,00	0,00	0,00	0,00
				<i>% wykonania</i>	<b>x</b>	<b>x</b>	<b>x</b>	<b>0,00</b>	<b>x</b>	<b>0,00</b>	<b>0,00</b>
			dotacje na zadania inwestycyjne	<i>Plan wg uchwały budżetowej</i>	0,00	0,00	0,00	20 293,00	0,00	20 293,00	20 293,00
				<i>Plan po zmianach</i>	0,00	0,00	0,00	20 293,00	0,00	20 293,00	20 293,00
				<i>Wykonanie na dzień 31.12.2010</i>	0,00	0,00	0,00	0,00	0,00	0,00	0,00
				<i>% wykonania</i>	<b>x</b>	<b>x</b>	<b>x</b>	<b>0,00</b>	<b>x</b>	<b>0,00</b>	<b>0,00</b>
			Urząd Gminy	<i>Plan wg uchwały budżetowej</i>	0,00	0,00	0,00	20 293,00	0,00	20 293,00	20 293,00
				<i>Plan po zmianach</i>	0,00	0,00	0,00	20 293,00	0,00	20 293,00	20 293,00
				<i>Wykonanie na dzień 31.12.2010</i>	0,00	0,00	0,00	0,00	0,00	0,00	0,00
				<i>% wykonania</i>	<b>x</b>	<b>x</b>	<b>x</b>	<b>0,00</b>	<b>x</b>	<b>0,00</b>	<b>0,00</b>
<b>754</b>			<b>Bezpieczeństwo publiczne i ochrona przeciwpożarowa</b>	<i>Plan wg uchwały budżetowej</i>	<b>700,00</b>	<b>700,00</b>	<b>0,00</b>	<b>700,00</b>	<b>700,00</b>	<b>700,00</b>	<b>0,00</b>
				<i>Plan po zmianach</i>	<b>700,00</b>	<b>700,00</b>	<b>0,00</b>	<b>700,00</b>	<b>700,00</b>	<b>700,00</b>	<b>0,00</b>
				<i>Wykonanie na dzień 31.12.2010</i>	<b>700,00</b>	<b>700,00</b>	<b>0,00</b>	<b>700,00</b>	<b>700,00</b>	<b>700,00</b>	<b>0,00</b>
				<i>% wykonania</i>	<b>100,00</b>	<b>100,00</b>	<b>x</b>	<b>100,00</b>	<b>100,00</b>	<b>100,00</b>	<b>x</b>
	<b>75414</b>		<b>Obrona cywilna</b>	<i>Plan wg uchwały budżetowej</i>	<b>700,00</b>	<b>700,00</b>	<b>0,00</b>	<b>700,00</b>	<b>700,00</b>	<b>700,00</b>	<b>0,00</b>
				<i>Plan po zmianach</i>	<b>700,00</b>	<b>700,00</b>	<b>0,00</b>	<b>700,00</b>	<b>700,00</b>	<b>700,00</b>	<b>0,00</b>
				<i>Wykonanie na dzień 31.12.2010</i>	<b>700,00</b>	<b>700,00</b>	<b>0,00</b>	<b>700,00</b>	<b>700,00</b>	<b>700,00</b>	<b>0,00</b>

			<i>% wykonania</i>	<b>100,00</b>	<b>100,00</b>	<b>x</b>	<b>100,00</b>	<b>100,00</b>	<b>x</b>	
		2320	Dotacje celowe otrzymane z powiatu na zadania bieżące realizowane na podstawie porozumień (umów) między jednostkami samorządu terytorialnego	<i>Plan wg uchwały budżetowej</i>	700,00	700,00	0,00	0,00	0,00	0,00
				<i>Plan po zmianach</i>	700,00	700,00	0,00	0,00	0,00	0,00
				<i>Wykonanie na dzień 31.12.2010</i>	700,00	700,00	0,00	0,00	0,00	0,00
				<i>% wykonania</i>	100,00	100,00	x	x	x	x
			Wydatki jednostek budżetowych, z czego:	<i>Plan wg uchwały budżetowej</i>	0,00	0,00	0,00	700,00	700,00	0,00
				<i>Plan po zmianach</i>	0,00	0,00	0,00	700,00	700,00	0,00
				<i>Wykonanie na dzień 31.12.2010</i>	0,00	0,00	0,00	700,00	700,00	0,00
				<i>% wykonania</i>	x	x	x	100,00	100,00	x
			wydatki związane z realizacją zadań statutowych	<i>Plan wg uchwały budżetowej</i>	0,00	0,00	0,00	700,00	700,00	0,00
				<i>Plan po zmianach</i>	0,00	0,00	0,00	700,00	700,00	0,00
				<i>Wykonanie na dzień 31.12.2010</i>	0,00	0,00	0,00	700,00	700,00	0,00
				<i>% wykonania</i>	x	x	x	100,00	100,00	x
			Urząd Gminy	<i>Plan wg uchwały budżetowej</i>	0,00	0,00	0,00	700,00	700,00	0,00
				<i>Plan po zmianach</i>	0,00	0,00	0,00	700,00	700,00	0,00
				<i>Wykonanie na dzień 31.12.2010</i>	0,00	0,00	0,00	700,00	700,00	0,00
				<i>% wykonania</i>	x	x	x	100,00	100,00	x
<b>801</b>			<b>Oświata i wychowanie</b>	<i>Plan wg uchwały budżetowej</i>	<b>0,00</b>	<b>0,00</b>	<b>0,00</b>	<b>27 555,00</b>	<b>27 555,00</b>	<b>0,00</b>
				<i>Plan po zmianach</i>	<b>0,00</b>	<b>0,00</b>	<b>0,00</b>	<b>27 797,00</b>	<b>27 797,00</b>	<b>0,00</b>
				<i>Wykonanie na dzień 31.12.2010</i>	<b>0,00</b>	<b>0,00</b>	<b>0,00</b>	<b>18 228,70</b>	<b>18 228,70</b>	<b>0,00</b>
				<i>% wykonania</i>	x	x	x	<b>65,58</b>	<b>65,58</b>	x
	<b>80104</b>		<b>Przedszkola</b>	<i>Plan wg uchwały budżetowej</i>	<b>0,00</b>	<b>0,00</b>	<b>0,00</b>	<b>26 500,00</b>	<b>26 500,00</b>	<b>0,00</b>
				<i>Plan po zmianach</i>	<b>0,00</b>	<b>0,00</b>	<b>0,00</b>	<b>26</b>	<b>26</b>	<b>0,00</b>



								<b>500,00</b>	<b>500,00</b>	
			<i>Wykonanie na dzień 31.12.2010</i>	<b>0,00</b>	<b>0,00</b>	<b>0,00</b>		<b>16 977,48</b>	<b>16 977,48</b>	<b>0,00</b>
			<i>% wykonania</i>	<b>x</b>	<b>x</b>	<b>x</b>		<b>64,07</b>	<b>64,07</b>	<b>x</b>
		Dotacje na zadania bieżące	<i>Plan wg uchwały budżetowej</i>	0,00	0,00	0,00		26 500,00	26 500,00	0,00
			<i>Plan po zmianach</i>	0,00	0,00	0,00		26 500,00	26 500,00	0,00
			<i>Wykonanie na dzień 31.12.2010</i>	0,00	0,00	0,00		16 977,48	16 977,48	0,00
			<i>% wykonania</i>	<b>x</b>	<b>x</b>	<b>x</b>		<b>64,07</b>	<b>64,07</b>	<b>x</b>
		Urząd Gminy	<i>Plan wg uchwały budżetowej</i>	0,00	0,00	0,00		26 500,00	26 500,00	0,00
			<i>Plan po zmianach</i>	0,00	0,00	0,00		26 500,00	26 500,00	0,00
			<i>Wykonanie na dzień 31.12.2010</i>	0,00	0,00	0,00		16 977,48	16 977,48	0,00
			<i>% wykonania</i>	<b>x</b>	<b>x</b>	<b>x</b>		<b>64,07</b>	<b>64,07</b>	<b>x</b>
<b>80195</b>		<b>Pozostała działalność</b>	<i>Plan wg uchwały budżetowej</i>	<b>0,00</b>	<b>0,00</b>	<b>0,00</b>		<b>1 055,00</b>	<b>1 055,00</b>	<b>0,00</b>
			<i>Plan po zmianach</i>	<b>0,00</b>	<b>0,00</b>	<b>0,00</b>		<b>1 297,00</b>	<b>1 297,00</b>	<b>0,00</b>
			<i>Wykonanie na dzień 31.12.2010</i>	<b>0,00</b>	<b>0,00</b>	<b>0,00</b>		<b>1 251,22</b>	<b>1 251,22</b>	<b>0,00</b>
			<i>% wykonania</i>	<b>x</b>	<b>x</b>	<b>x</b>		<b>96,47</b>	<b>96,47</b>	<b>x</b>
		Dotacje na zadania bieżące	<i>Plan wg uchwały budżetowej</i>	0,00	0,00	0,00		1 055,00	1 055,00	0,00
			<i>Plan po zmianach</i>	0,00	0,00	0,00		1 297,00	1 297,00	0,00
			<i>Wykonanie na dzień 31.12.2010</i>	0,00	0,00	0,00		1 251,22	1 251,22	0,00
			<i>% wykonania</i>	<b>x</b>	<b>x</b>	<b>x</b>		<b>96,47</b>	<b>96,47</b>	<b>x</b>
		Urząd Gminy	<i>Plan wg uchwały budżetowej</i>	0,00	0,00	0,00		1 055,00	1 055,00	0,00
			<i>Plan po zmianach</i>	0,00	0,00	0,00		1 297,00	1 297,00	0,00
			<i>Wykonanie na</i>	0,00	0,00	0,00		1 251,22	1 251,22	0,00

				<i>dzień 31.12.2010</i>								
				<i>% wykonania</i>	x	x	x	96,47	96,47			x
<b>851</b>			<b>Ochrona zdrowia</b>	<i>Plan wg uchwały budżetowej</i>	<b>0,00</b>	<b>0,00</b>	<b>0,00</b>	<b>25 000,00</b>	<b>25 000,00</b>	<b>0,00</b>		
				<i>Plan po zmianach</i>	<b>0,00</b>	<b>0,00</b>	<b>0,00</b>	<b>17 000,00</b>	<b>17 000,00</b>	<b>0,00</b>		
				<i>Wykonanie na dzień 31.12.2010</i>	<b>0,00</b>	<b>0,00</b>	<b>0,00</b>	<b>14 000,00</b>	<b>14 000,00</b>	<b>0,00</b>		
				<i>% wykonania</i>	x	x	x	<b>82,35</b>	<b>82,35</b>			x
<b>85154</b>			<b>Przeciwdziałanie alkoholizmowi</b>	<i>Plan wg uchwały budżetowej</i>	<b>0,00</b>	<b>0,00</b>	<b>0,00</b>	<b>25 000,00</b>	<b>25 000,00</b>	<b>0,00</b>		
				<i>Plan po zmianach</i>	<b>0,00</b>	<b>0,00</b>	<b>0,00</b>	<b>17 000,00</b>	<b>17 000,00</b>	<b>0,00</b>		
				<i>Wykonanie na dzień 31.12.2010</i>	<b>0,00</b>	<b>0,00</b>	<b>0,00</b>	<b>14 000,00</b>	<b>14 000,00</b>	<b>0,00</b>		
				<i>% wykonania</i>	x	x	x	<b>82,35</b>	<b>82,35</b>			x
			<i>Dotacje na zadania bieżące</i>	<i>Plan wg uchwały budżetowej</i>	0,00	0,00	0,00	25 000,00	25 000,00	0,00		
				<i>Plan po zmianach</i>	0,00	0,00	0,00	17 000,00	17 000,00	0,00		
				<i>Wykonanie na dzień 31.12.2010</i>	0,00	0,00	0,00	14 000,00	14 000,00	0,00		
				<i>% wykonania</i>	x	x	x	82,35	82,35			x
			<i>Urząd Gminy</i>	<i>Plan wg uchwały budżetowej</i>	0,00	0,00	0,00	25 000,00	25 000,00	0,00		
				<i>Plan po zmianach</i>	0,00	0,00	0,00	17 000,00	17 000,00	0,00		
				<i>Wykonanie na dzień 31.12.2010</i>	0,00	0,00	0,00	14 000,00	14 000,00	0,00		
				<i>% wykonania</i>	x	x	x	82,35	82,35			x
<b>852</b>			<b>Pomoc społeczna</b>	<i>Plan wg uchwały budżetowej</i>	<b>0,00</b>	<b>0,00</b>	<b>0,00</b>	<b>0,00</b>	<b>0,00</b>	<b>0,00</b>		
				<i>Plan po zmianach</i>	<b>30 30 000,00</b>	<b>0,00</b>	<b>0,00</b>	<b>30</b>	<b>30</b>	<b>0,00</b>		

					000,00			000,00	000,00	
				<i>Wykonanie na dzień 31.12.2010</i>	30 000,00	30 000,00	0,00	30 000,00	30 000,00	0,00
				<i>% wykonania</i>	100,00	100,00	x	100,00	100,00	x
85295			<b>Pozostała działalność</b>	<i>Plan wg uchwały budżetowej</i>	0,00	0,00	0,00	0,00	0,00	0,00
				<i>Plan po zmianach</i>	30 000,00	30 000,00	0,00	30 000,00	30 000,00	0,00
				<i>Wykonanie na dzień 31.12.2010</i>	30 000,00	30 000,00	0,00	30 000,00	30 000,00	0,00
				<i>% wykonania</i>	100,00	100,00	x	100,00	100,00	x
	2710		Wpływy z tytułu pomocy finansowej udzielanej między jednostkami samorządu terytorialnego na dofinansowanie własnych zadań bieżących	<i>Plan wg uchwały budżetowej</i>	0,00	0,00	0,00	0,00	0,00	0,00
				<i>Plan po zmianach</i>	30 000,00	30 000,00	0,00	0,00	0,00	0,00
				<i>Wykonanie na dzień 31.12.2010</i>	30 000,00	30 000,00	0,00	0,00	0,00	0,00
				<i>% wykonania</i>	100,00	100,00	x	x	x	x
			Świadczenia na rzecz osób fizycznych	<i>Plan wg uchwały budżetowej</i>	0,00	0,00	0,00	0,00	0,00	0,00
				<i>Plan po zmianach</i>	0,00	0,00	0,00	30 000,00	30 000,00	0,00
				<i>Wykonanie na dzień 31.12.2010</i>	0,00	0,00	0,00	30 000,00	30 000,00	0,00
				<i>% wykonania</i>	x	x	x	100,00	100,00	x
			Ośrodek Pomocy Społecznej	<i>Plan wg uchwały budżetowej</i>	0,00	0,00	0,00	0,00	0,00	0,00
				<i>Plan po zmianach</i>	0,00	0,00	0,00	30 000,00	30 000,00	0,00
				<i>Wykonanie na dzień 31.12.2010</i>	0,00	0,00	0,00	30 000,00	30 000,00	0,00
				<i>% wykonania</i>	x	x	x	100,00	100,00	x
853			<b>Pozostałe zadania w zakresie polityki społecznej</b>	<i>Plan wg uchwały budżetowej</i>	0,00	0,00	0,00	0,00	0,00	0,00

				<i>Plan po zmianach</i>	<b>6 631,00</b>	<b>6 631,00</b>	<b>0,00</b>	<b>6 631,00</b>	<b>6 631,00</b>	<b>0,00</b>
				<i>Wykonanie na dzień 31.12.2010</i>	<b>6 631,00</b>	<b>6 631,00</b>	<b>0,00</b>	<b>6 631,00</b>	<b>6 631,00</b>	<b>0,00</b>
				<i>% wykonania</i>	<b>100,00</b>	<b>100,00</b>	<b>x</b>	<b>100,00</b>	<b>100,00</b>	<b>x</b>
	<b>85395</b>		<b>Pozostała działalność</b>	<i>Plan wg uchwały budżetowej</i>	<b>0,00</b>	<b>0,00</b>	<b>0,00</b>	<b>0,00</b>	<b>0,00</b>	<b>0,00</b>
				<i>Plan po zmianach</i>	<b>6 631,00</b>	<b>6 631,00</b>	<b>0,00</b>	<b>6 631,00</b>	<b>6 631,00</b>	<b>0,00</b>
				<i>Wykonanie na dzień 31.12.2010</i>	<b>6 631,00</b>	<b>6 631,00</b>	<b>0,00</b>	<b>6 631,00</b>	<b>6 631,00</b>	<b>0,00</b>
				<i>% wykonania</i>	<b>100,00</b>	<b>100,00</b>	<b>x</b>	<b>100,00</b>	<b>100,00</b>	<b>x</b>
		2710	Wpływy z tytułu pomocy finansowej udzielanej między jednostkami samorządu terytorialnego na dofinansowanie własnych zadań bieżących	<i>Plan wg uchwały budżetowej</i>	0,00	0,00	0,00	0,00	0,00	0,00
				<i>Plan po zmianach</i>	6 631,00	6 631,00	0,00	0,00	0,00	0,00
				<i>Wykonanie na dzień 31.12.2010</i>	6 631,00	6 631,00	0,00	0,00	0,00	0,00
				<i>% wykonania</i>	100,00	100,00	x	x	x	x
			Świadczenia na rzecz osób fizycznych	<i>Plan wg uchwały budżetowej</i>	0,00	0,00	0,00	0,00	0,00	0,00
				<i>Plan po zmianach</i>	0,00	0,00	0,00	6 631,00	6 631,00	0,00
				<i>Wykonanie na dzień 31.12.2010</i>	0,00	0,00	0,00	6 631,00	6 631,00	0,00
				<i>% wykonania</i>	x	x	x	100,00	100,00	x
			<i>Ośrodek Pomocy Społecznej</i>	<i>Plan wg uchwały budżetowej</i>	0,00	0,00	0,00	0,00	0,00	0,00
				<i>Plan po zmianach</i>	0,00	0,00	0,00	6 631,00	6 631,00	0,00
				<i>Wykonanie na dzień 31.12.2010</i>	0,00	0,00	0,00	6 631,00	6 631,00	0,00
				<i>% wykonania</i>	x	x	x	100,00	100,00	x
	<b>900</b>		<b>Gospodarka komunalna i ochrona środowiska</b>	<i>Plan wg uchwały budżetowej</i>	<b>0,00</b>	<b>0,00</b>	<b>0,00</b>	<b>0,00</b>	<b>0,00</b>	<b>0,00</b>
				<i>Plan po zmianach</i>	<b>1 000,00</b>	<b>1 000,00</b>	<b>0,00</b>	<b>1 000,00</b>	<b>1 000,00</b>	<b>0,00</b>
				<i>Wykonanie na dzień 31.12.2010</i>	<b>1 000,00</b>	<b>1 000,00</b>	<b>0,00</b>	<b>1 000,00</b>	<b>1 000,00</b>	<b>0,00</b>
				<i>% wykonania</i>	<b>100,00</b>	<b>100,00</b>	<b>x</b>	<b>100,00</b>	<b>100,00</b>	<b>x</b>
	<b>90095</b>		<b>Pozostała działalność</b>	<i>Plan wg uchwały</i>	<b>0,00</b>	<b>0,00</b>	<b>0,00</b>	<b>0,00</b>	<b>0,00</b>	<b>0,00</b>

			<i>budżetowej</i>						
			<i>Plan po zmianach</i>	<b>1 000,00</b>	<b>1 000,00</b>	<b>0,00</b>	<b>1 000,00</b>	<b>1 000,00</b>	<b>0,00</b>
			<i>Wykonanie na dzień 31.12.2010</i>	<b>1 000,00</b>	<b>1 000,00</b>	<b>0,00</b>	<b>1 000,00</b>	<b>1 000,00</b>	<b>0,00</b>
			<i>% wykonania</i>	<b>100,00</b>	<b>100,00</b>	<b>x</b>	<b>100,00</b>	<b>100,00</b>	<b>x</b>
	2330	Dotacje celowe otrzymane od samorządu województwa na zadania bieżące realizowane na podstawie porozumień (umów) między jednostkami samorządu terytorialnego	<i>Plan wg uchwały budżetowej</i>	0,00	0,00	0,00	0,00	0,00	0,00
			<i>Plan po zmianach</i>	1 000,00	1 000,00	0,00	0,00	0,00	0,00
			<i>Wykonanie na dzień 31.12.2010</i>	1 000,00	1 000,00	0,00	0,00	0,00	0,00
			<i>% wykonania</i>	100,00	100,00	x	x	x	x
		Wydatki jednostek budżetowych, z czego:	<i>Plan wg uchwały budżetowej</i>	0,00	0,00	0,00	0,00	0,00	0,00
			<i>Plan po zmianach</i>	0,00	0,00	0,00	1 000,00	1 000,00	0,00
			<i>Wykonanie na dzień 31.12.2010</i>	0,00	0,00	0,00	1 000,00	1 000,00	0,00
			<i>% wykonania</i>	x	x	x	100,00	100,00	x
		wydatki związane z realizacją zadań statutowych	<i>Plan wg uchwały budżetowej</i>	0,00	0,00	0,00	0,00	0,00	0,00
			<i>Plan po zmianach</i>	0,00	0,00	0,00	1 000,00	1 000,00	0,00
			<i>Wykonanie na dzień 31.12.2010</i>	0,00	0,00	0,00	1 000,00	1 000,00	0,00
			<i>% wykonania</i>	x	x	x	100,00	100,00	x
		Urząd Gminy	<i>Plan wg uchwały budżetowej</i>	0,00	0,00	0,00	0,00	0,00	0,00
			<i>Plan po zmianach</i>	0,00	0,00	0,00	1 000,00	1 000,00	0,00
			<i>Wykonanie na dzień 31.12.2010</i>	0,00	0,00	0,00	1 000,00	1 000,00	0,00
			<i>% wykonania</i>	x	x	x	100,00	100,00	x
		<b>OGÓLEM</b>	<i>Plan wg uchwały budżetowej</i>	<b>489 312,00</b>	<b>700,00</b>	<b>488 612,00</b>	<b>603 402,00</b>	<b>53 255,00</b>	<b>550 147,00</b>
			<i>Plan po zmianach</i>	<b>531 943,00</b>	<b>43 331,00</b>	<b>488 612,00</b>	<b>691 215,00</b>	<b>88 128,00</b>	<b>603 087,00</b>
			<i>Wykonanie na dzień 31.12.2010</i>	<b>531 942,44</b>	<b>43 331,00</b>	<b>488 611,44</b>	<b>590 340,14</b>	<b>75 559,70</b>	<b>514 780,44</b>



	0970	Wpływy z różnych dochodów	905,00	0,00	0,00	x	45,00	0,00	0,00	860,00	0,00	0,00
<b>OGÓLEM</b>			<b>14 412,00</b>	<b>14 412,00</b>	<b>14 096,35</b>	<b>97,81</b>	<b>2 652,00</b>	<b>2 652,00</b>	<b>3 746,37</b>	<b>11 760,00</b>	<b>11 760,00</b>	<b>10 349,98</b>

Skarbnik Gminy

Wójt

**Michał Kafanke**

**Joachim Bargiel**

## 20. WYKONANIE WYDATKÓW NA WIELOLETNIE PROGRAMY INWESTYCYJNE

w złotych													
Lp.	Dział	Rozdz.	Nazwa zadania inwestycyjnego i okres realizacji (w latach)	Łączne koszty finansowe	Planowane wydatki								Jednostka organizacyjna realizująca program lub koordynująca wykonanie programu
					2010 r.				2011 r.		2012r.		
					Plan wg uchwały budżetowej	Plan po zmianach	Wykonanie na dzień 31.12.2010	% wykon.	Plan wg uchwały budżetowej	Plan po zmianach	Plan wg uchwały budżetowej	Plan po zmianach	
1	2	3	4	5	6	7	8	9	10	11	12	13	14
1.	400	40095	Budowa układu skojarzonego wytwarzania ciepła i energii elektrycznej z silnikiem gazowym w budynku szkoły w Paniówkach 2010 - 2011	145 000,00	0,00	40 260,00	40 260,00	100,00	0,00	104 740,00			URZĄD GMINY (ISG)
2.	600	60016	Budowa drogi ul. Graniczna na odcinku od ul. Powstańców Śl. w Przyszowicach do ul. Bojkowskiej w Gliwicach 2009 - 2010	7 688 612,00	7 188 312,00	7 188 312,00	7 178 542,74	99,86					URZĄD GMINY (ISG)
3.	600	60016	Przebudowa ul. Ogrodowej w Chudowie 2009 - 2010	30 000,00	25 000,00	25 000,00	0,00	0,00					URZĄD GMINY (ISG)
4.	600	60016	Przebudowa ul. K.Miarki w Gierałtowicach 2009 - 2010	65 000,00	60 000,00	60 000,00	59 536,00	99,23					URZĄD GMINY (ISG)
5.	600	60016	Przebudowa ul. Bocznej w Chudowie 2009-2010	65 000,00	50 000,00	60 000,00	23 328,35	38,88					URZĄD GMINY (ISG)
6.	600	60016	Przebudowa ul. Stawowej w Przyszowicach 2009 - 2010	23 700,00	18 700,00	18 700,00	18 666,00	99,82					URZĄD GMINY (ISG)

7.	600	60095	Budowa parkingu dla kompleksu szkolno-sportowego w Paniówkach 2009-2010	1 861 700,00	781 700,00	781 700,00	775 477,19	99,20						URZĄD GMINY (ISG)
8.	754	75412	Rozbudowa budynku OSP w Przyszowicach 2009 - 2010	1 500 000,00	1 450 000,00	1 500 000,00	0,00	0,00						URZĄD GMINY (ISG)
9.	851	85195	Budowa obiektu Ośrodek Zdrowia i Ośrodek Pomocy Społecznej w Gierałtowicach 2008 - 2010	5 228 000,00	1 650 000,00	1 845 000,00	1 843 998,90	99,95						URZĄD GMINY (ISG)
10.	926	92601	Przebudowa boiska LKS "Jedność" w Przyszowicach 2007 - 2010	1 622 006,00	697 680,00	701 662,00	699 011,31	99,62						URZĄD GMINY (ISG)
11.	926	92601	Budowa gminnej krytej pływalni w Paniówkach 2006 - 2012	30 648 300,00	3 268 786,00	3 268 786,00	3 230 331,20	98,82	3 244 654,00	3 244 654,00	3 208 786,00	3 208 786,00		URZĄD GMINY (ISG)
<b>Ogółem</b>				<b>48 877 318,00</b>	<b>15 190 178,00</b>	<b>15 489 420,00</b>	<b>13 869 151,69</b>	<b>89,54</b>	<b>3 244 654,00</b>	<b>3 349 394,00</b>	<b>3 208 786,00</b>	<b>3 208 786,00</b>		<b>x</b>

Skarbnik Gminy

**Michał Kafanke**

Wójt

**Joachim Bargiel**

21. WYKONANIE DOCHODÓW NA PROGRAMY I PROJEKTY REALIZOWANE ZE ŚRODKÓW POCHODZĄCYCH Z UNII EUROPEJSKIEJ ORAZ ŹRÓDEŁ ZAGRANICZNYCH NIEPODLEGAJĄCYCH ZWROTOWI

w złotych									
Dział	Rozdział	Nazwa / Źródła finansowania	Dochody 2010				Dochody 2011	Dochody 2012	Jednostka realizująca projekt
			Plan wg uchwały budżetowej	Plan po zmianach	Wykonanie na dzień 31.12.2010	% wykon.			
1	2	3	4	5	6	7	8	9	10
758		Różne rozliczenia	0,00	1 892 558,00	1 892 557,57	100,00	0,00	0,00	
	75861	Regionalne Programy Operacyjne 2007 - 2013	0,00	1 892 558,00	1 892 557,57	100,00	0,00	0,00	
		"Budowa gminnej krytej pływalni							Urząd Gminy Gierałtowice



		w Paniówkach"							
		rok: 2007-2010							
		wartość projektu: 25 502 176,26 zł							
		Europejski Fundusz Rozwoju Regionalnego							
		<b>Ogółem</b>	<b>0,00</b>	<b>1 892 558,00</b>	<b>1 892 557,57</b>	<b>100,00</b>	<b>0,00</b>	<b>0,00</b>	
		Środki UE	0,00	1 892 558,00	1 892 557,57	100,00	0,00	0,00	
<b>801</b>		<b>Oświata i wychowanie</b>	<b>0,00</b>	<b>61 566,40</b>	<b>61 566,40</b>	<b>100,00</b>	<b>0,00</b>	<b>15 391,60</b>	
	<b>80110</b>	<b>Gimnazja</b>	<b>0,00</b>	<b>61 566,40</b>	<b>61 566,40</b>	<b>100,00</b>	<b>0,00</b>	<b>15 391,60</b>	
		"Uczenie się przez całe życie"							Zespół Szkolno-Przedszkolny w Gierałtowicach
		rok: 2010-2012							
		wartość projektu: 20 000€							
		Comenius							
		<b>Ogółem</b>	<b>0,00</b>	<b>61 566,40</b>	<b>61 566,40</b>	<b>100,00</b>	<b>0,00</b>	<b>15 391,60</b>	
		Środki UE	0,00	61 566,40	61 566,40	100,00	0,00	15 391,60	
<b>853</b>		<b>Pozostałe zadania w zakresie polityki społecznej</b>	<b>0,00</b>	<b>128 751,12</b>	<b>110 525,26</b>	<b>85,84</b>	<b>0,00</b>	<b>0,00</b>	
	<b>85395</b>	<b>Pozostała działalność</b>	<b>0,00</b>	<b>128 751,12</b>	<b>110 525,26</b>	<b>85,84</b>	<b>0,00</b>	<b>0,00</b>	
		"Aktywni i zmotywowani"							Ośrodek Pomocy Społecznej
		rok: 2010							
		wartość projektu: 143 856,00 zł							
		Europejski Fundusz Społeczny							
		<b>Ogółem</b>	<b>0,00</b>	<b>128 751,12</b>	<b>103 378,90</b>	<b>80,29</b>	<b>0,00</b>	<b>0,00</b>	
		Środki UE	0,00	122 277,60	97 821,76	80,00	0,00	0,00	
		środki z budżetu państwa (krajowy wkład własny)	0,00	6 473,52	5 557,14	85,84	0,00	0,00	

									Ośrodek Pomocy Społecznej
		"Aktywni i zmotywowani"							
		rok: 2009							
		wartość projektu: 170 391,00 zł							
		Europejski Fundusz Społeczny							
		<b>Ogółem</b>	<b>0,00</b>	<b>0,00</b>	<b>7 146,36</b>	<b>x</b>	<b>0,00</b>	<b>0,00</b>	
		Środki UE	0,00	0,00	7 146,36	x	0,00	0,00	
		<b>Ogółem</b>	<b>0,00</b>	<b>2 082 875,52</b>	<b>2 064 649,23</b>	<b>99,12</b>	<b>0,00</b>	<b>15 391,60</b>	

Skarbnik Gminy

Wójt

**Michał Kafanke**

**Joachim Bargiel**

**22. WYKONANIE WYDATKÓW NA PROGRAMY I PROJEKTY REALIZOWANE ZE ŚRODKÓW POCHODZĄCYCH Z UNII EUROPEJSKIEJ ORAZ ŹRÓDEŁ ZAGRANICZNYCH NIEPODLEGAJĄCYCH ZWROTOWI**

Dział	Rozdział	Nazwa /Źródła finansowania	Wydatki 2010				Wydatki 2011	Wydatki 2012	Jednostka realizująca projekt
			Plan wg uchwały budżetowej	Plan po zmianach	Wykonanie na dzień 31.12.2010	% wykon.			
801		Oświata i wychowanie	0,00	61 566,40	778,78	1,26	10 000,00	5 391,60	
	80110	Gimnazja	0,00	61 566,40	778,78	1,26	10 000,00	5 391,60	
		"Uczenie się przez całe życie"							Zespół Szkolno-Przedszkolny w Gierałtowicach
		rok:2010-2012							

		wartość projektu: 20 000€							
		Comenius							
		<b>Ogółem</b>	<b>0,00</b>	<b>61 566,40</b>	<b>778,78</b>	<b>1,26</b>	<b>10 000,00</b>	<b>5 391,60</b>	
		Środki UE	0,00	61 566,40	778,78	1,26	10 000,00	5 391,60	
<b>853</b>		<b>Pozostałe zadania w zakresie polityki społecznej</b>	<b>0,00</b>	<b>143 856,00</b>	<b>135 267,91</b>	<b>94,03</b>	<b>0,00</b>	<b>0,00</b>	
	<b>85395</b>	<b>Pozostała działalność</b>	<b>0,00</b>	<b>143 856,00</b>	<b>135 267,91</b>	<b>94,03</b>	<b>0,00</b>	<b>0,00</b>	
									Ośrodek Pomocy Społecznej
		"Aktywni i zmotywowani"							
		rok: 2010							
		wartość projektu: 143 856,00 zł							
		Europejski Fundusz Społeczny							
		<b>Ogółem</b>	<b>0,00</b>	<b>143 856,00</b>	<b>135 267,91</b>	<b>94,03</b>	<b>0,00</b>	<b>0,00</b>	
		Środki UE	0,00	122 277,60	114 977,73	94,03	0,00	0,00	
		środki z budżetu państwa (krajowy wkład własny)	0,00	6 473,52	6 087,05	94,03	0,00	0,00	
		pozostały wkład własny	0,00	15 104,88	14 203,13	94,03	0,00	0,00	
		<b>Ogółem</b>	<b>0,00</b>	<b>205 422,40</b>	<b>136 046,69</b>	<b>66,23</b>	<b>10 000,00</b>	<b>5 391,60</b>	

Skarbnik Gminy

Wójt

Michał Kafanke

Joachim Bargiel

**23. WYKONANIE ZADAŃ REALIZOWANYCH W RAMACH WYDATKÓW MAJĄTKOWYCH**

							w złotych	
Klasyfikacja		Nazwa zadania	Referat/ Jednostka	Plan wg uchwały budżetowej	Plan po zmianach	Wykonanie na dzień 31.12.2010	% wykonania	Zakres rzeczowy
Dział	Rozdział							
1	2	3	4	5	6	7	8	9
400		Wytwarzanie i zaopatrywanie w energię elektryczną, gaz i wodę		0,00	40 260,00	40 260,00	100,00	
	40095	Pozostała działalność		0,00	40 260,00	40 260,00	100,00	
		Budowa układu skojarzonego wytwarzania ciepła i energii elektrycznej z silnikiem gazowym w budynku szkoły w Paniówkach	ISG	0,00	40 260,00	40 260,00	100,00	Zadanie zostało zrealizowane w planowanym zakresie.
600		Transport i łączność		8 223 712,00	8 163 712,00	8 077 308,28	98,94	

<b>60014</b>	<b>Drogi publiczne powiatowe</b>		<b>0,00</b>	<b>20 000,00</b>	<b>14 640,00</b>	<b>73,20</b>	
	Opracowanie projektu budowlano-wykonawczego na budowę chodnika przy drodze powiatowej nr 2910S ul. Szkolna w Chudowie	ISG	0,00	20 000,00	14 640,00	73,20	Zadanie zostało zrealizowane w planowanym zakresie.
<b>60016</b>	<b>Drogi publiczne gminne</b>		<b>7 442 012,00</b>	<b>7 362 012,00</b>	<b>7 287 191,09</b>	<b>98,98</b>	
	Przebudowa ul. K. Miarki w Gierałtowicach	ISG	60 000,00	60 000,00	59 536,00	99,23	Zadanie zostało zrealizowane w planowanym zakresie.
	Przebudowa ul. Stawowej w Przyszowicach	ISG	18 700,00	18 700,00	18 666,00	99,82	Zadanie zostało zrealizowane w planowanym zakresie.
	Budowa drogi ul. Graniczna na odcinku od ul. Powstańców Śl. W Przyszowicach do ul.Bojkowskiej w Gliwicach	ISG	7 188 312,00	7 188 312,00	7 178 542,74	99,86	Zadanie zostało zrealizowane w planowanym zakresie.
	Przebudowa ul. Ogrodowej w Chudowie	ISG	25 000,00	25 000,00	0,00	0,00	Ze względu na brak uregulowania stanów prawnych terenów przyległych do drogi (trwające postępowania spadkowe) wykonanie dokumentacji projektowej przebudowy drogi nie było możliwe.
	Przebudowa ul. Bocznej w Chudowie	ISG	50 000,00	60 000,00	23 328,35	38,88	Po wstępnych uzgodnieniach z mieszkańcami zlecono projekt przebudowy sieci energetycznej i oświetleniowej ze względu na kolizję projektowanej drogi z istniejącą siecią napowietrzną. Wykonana została koncepcja przebudowy drogi.
	Nabycie gruntów, regulacje po wykonanych inwestycjach	GK	100 000,00	10 000,00	7 118,00	71,18	Zadanie zostało zrealizowane w planowanym zakresie.

	<b>60095</b>	<b>Pozostała działalność</b>		<b>781 700,00</b>	<b>781 700,00</b>	<b>775 477,19</b>	<b>99,20</b>	
		Budowa parkingu dla kompleksu szkolno-sportowego w Paniówkach	ISG	781 700,00	781 700,00	775 477,19	99,20	Zadanie zostało zrealizowane w planowanym zakresie.
<b>630</b>		Turystyka		<b>41 242,00</b>	<b>74 182,00</b>	<b>11 529,00</b>	<b>15,54</b>	
	<b>63095</b>	<b>Pozostała działalność</b>		<b>41 242,00</b>	<b>74 182,00</b>	<b>11 529,00</b>	<b>15,54</b>	
		Zaplecze aktywnej turystyki rowerowej dla mieszkańców zachodniej części Subregionu Centralnego	ISG	41 242,00	74 182,00	11 529,00	15,54	Zadanie znajduje się w trakcie realizacji. Projekt współfinansowany ze środków pochodzących z Unii Europejskiej prowadzony jest przez Powiat Gliwicki
<b>700</b>		<b>Gospodarka mieszkaniowa</b>		<b>0,00</b>	<b>68 722,00</b>	<b>68 021,00</b>	<b>98,98</b>	
	<b>70005</b>	<b>Gospodarka gruntami i nieruchomościami</b>		<b>0,00</b>	<b>68 722,00</b>	<b>68 021,00</b>	<b>98,98</b>	
		Nabycie gruntów, regulacje po wykonanych inwestycjach, nabycie nieruchomości do zasobu	GK	0,00	68 722,00	68 021,00	98,98	Zadanie zostało zrealizowane w planowanym zakresie.
<b>720</b>		Informatyka		<b>20 293,00</b>	<b>20 293,00</b>	<b>0,00</b>	<b>0,00</b>	

	<b>72095</b>	<b>Pozostała działalność</b>		<b>20 293,00</b>	<b>20 293,00</b>	<b>0,00</b>	<b>0,00</b>	
		PIAP-y dla mieszkańców Ziemi Gliwickiej	ISG	20 293,00	20 293,00	0,00	0,00	Zadanie znajduje się w trakcie realizacji. Projekt współfinansowany ze środków pochodzących z Unii Europejskiej prowadzony jest przez Powiat Gliwicki
<b>750</b>		<b>Administracja publiczna</b>		<b>0,00</b>	<b>28 260,00</b>	<b>28 250,20</b>	<b>99,97</b>	
	<b>75023</b>	<b>Urzędy gmin ( miast i miast na prawach powiatu )</b>		<b>0,00</b>	<b>28 260,00</b>	<b>28 250,20</b>	<b>99,97</b>	
		Zakup urządzenia szorująco-odsysającego	OKO	0,00	12 600,00	12 590,40	99,92	Zadanie zostało zrealizowane w planowanym zakresie.
		Instalacja systemu alarmowego w budynku Urzędu Gminy	OKO	0,00	15 660,00	15 659,80	100,00	Zadanie zostało zrealizowane w planowanym zakresie.
<b>754</b>		<b>Bezpieczeństwo publiczne i ochrona przeciwpożarowa</b>		<b>1 450 000,00</b>	<b>1 583 534,00</b>	<b>81 924,00</b>	<b>5,17</b>	
	<b>75412</b>	<b>Ochotnicze straże pożarne</b>		<b>1 450 000,00</b>	<b>1 523 534,00</b>	<b>23 424,00</b>	<b>1,54</b>	
		Rozbudowa budynku OSP w Przyszowicach	ISG	1 450 000,00	1 500 000,00	0,00	0,00	Do realizacji zadania nie przystąpiono ze względu na prowadzone w sąsiedztwie roboty w zakresie budowy kanalizacji odwadniającej centrum Przyszowic (kolektor Ø 1400). Od 4 stycznia wykonawca dokonał zamknięcia ul. Szkolnej dla wykonania komory odbiorczej przewiertu pod drogą krajową od komory startowej za ul. Gliwicką - prace trwały do 15. 03.2010r. 31 marca wykonawca przystąpił do renowacji ul. Szkolnej. W maju w czasie powodzi uszkodzeniu uległy elementy wykonanej kanalizacji – zamulenie rurociągu, wypłukanie i uszkodzenie podbudowy i nawierzchni ul. Gliwickiej w miejscu wykonywania przewiertu oraz chodnika przy ul. Szkolnej. Roboty wykonawcze zostały wstrzymane. W czerwcu i lipcu kontynuowano realizację zadania wraz z usunięciem uszkodzeń spowodowanych powodzią. Budowa kolektora zakończona została

							25 sierpnia 2010r. Równocześnie przy budynku OSP zlokalizowany był plac budowy i zaplecze wykonawcy zadania Przebudowa boiska LKS Jedność, które realizowane było od czerwca 2009 roku.
	Zakup pompy półszlamowej	OKO	0,00	3 770,00	3 660,00	97,08	Zadanie zostało zrealizowane w planowanym zakresie.
	Zakup pomp wodnych (4 sztuki)	OKO	0,00	19 764,00	19 764,00	100,00	Zadanie zostało zrealizowane w planowanym zakresie.
<b>75495</b>	<b>Pozostała działalność</b>		<b>0,00</b>	<b>60 000,00</b>	<b>58 500,00</b>	<b>97,50</b>	
	Zakup tymczasowego obiektu budowlanego na cele zarządzania kryzysowego	ZRK	0,00	60 000,00	58 500,00	97,50	Zadanie zostało zrealizowane w planowanym zakresie.
<b>801</b>	<b>Oświata i wychowanie</b>		<b>0,00</b>	<b>483 435,00</b>	<b>482 510,53</b>	<b>99,81</b>	
<b>80101</b>	<b>Szkoły podstawowe</b>		<b>0,00</b>	<b>131 850,00</b>	<b>131 850,00</b>	<b>100,00</b>	
	Budowa szkolnego placu zabaw w Chudowie	SPCH	0,00	127 550,00	127 550,00	100,00	Zadanie zostało zrealizowane w planowanym zakresie.
	Zakup centrali telefonicznej	ZSPG	0,00	4 300,00	4 300,00	100,00	Zadanie zostało zrealizowane w planowanym zakresie.
<b>80104</b>	<b>Przedszkola</b>		<b>0,00</b>	<b>351 585,00</b>	<b>350 660,53</b>	<b>99,74</b>	
	Przebudowa części wysokiego parteru w budynku przy ul. Parkowej dla przedszkola w Przyszowicach	ISG	0,00	257 000,00	256 892,29	99,96	Zadanie zostało zrealizowane w planowanym zakresie.
	Przebudowa	ISG	0,00	94 585,00	93 768,24	99,14	Zadanie zostało zrealizowane w planowanym zakresie.



		i zmiana sposobu użytkowania segmentu administracyjnego na salę zajęć dzieci w przedszkolu w Gierałtowicach						
<b>851</b>		<b>Ochrona zdrowia</b>		<b>1 650 000,00</b>	<b>2 282 899,00</b>	<b>2 137 631,31</b>	<b>93,64</b>	
	<b>85195</b>	<b>Pozostała działalność</b>		<b>1 650 000,00</b>	<b>2 282 899,00</b>	<b>2 137 631,31</b>	<b>93,64</b>	
		Budowa obiektu Ośrodek Zdrowia i Ośrodek Pomocy Społecznej w Gierałtowicach	ISG	1 650 000,00	1 845 000,00	1 843 998,90	99,95	Zadanie zostało zrealizowane w planowanym zakresie.
		Zagospodarowanie terenu przy budynku Ośrodka Zdrowia i Ośrodka Pomocy Społecznej w Gierałtowicach	ISG	0,00	437 899,00	293 632,41	67,05	Zadanie zostało zrealizowane w planowanym zakresie.
<b>900</b>		<b>Gospodarka komunalna i ochrona środowiska</b>		<b>0,00</b>	<b>14 556,00</b>	<b>14 556,00</b>	<b>100,00</b>	
	<b>90004</b>	<b>Utrzymanie zieleni w miastach i gminach</b>		<b>0,00</b>	<b>6 260,00</b>	<b>6 260,00</b>	<b>100,00</b>	
		Zakup mini ciągnika	GK	0,00	6 260,00	6 260,00	100,00	Zadanie zostało zrealizowane w planowanym zakresie.
	<b>90015</b>	<b>Oświetlenie ulic, placów i dróg</b>		<b>0,00</b>	<b>8 296,00</b>	<b>8 296,00</b>	<b>100,00</b>	

		Uzupełnienie punktów świetlnych na ul. Chudowskiej w Gierałtowicach	ISG	0,00	8 296,00	8 296,00	100,00	Zadanie zostało zrealizowane w planowanym zakresie.
921		<b>Kultura i ochrona dziedzictwa narodowego</b>		<b>0,00</b>	<b>7 585,00</b>	<b>7 584,98</b>	<b>100,00</b>	
	92109	<b>Domy i ośrodki kultury, świetlice i kluby</b>		<b>0,00</b>	<b>7 585,00</b>	<b>7 584,98</b>	<b>100,00</b>	
		Instalacja systemu alarmowego w budynku Gminnego Ośrodka Kultury	OKO	0,00	7 585,00	7 584,98	100,00	Zadanie zostało zrealizowane w planowanym zakresie.
926		<b>Kultura fizyczna i sport</b>		<b>3 966 466,00</b>	<b>4 449 504,00</b>	<b>4 403 497,57</b>	<b>98,97</b>	
	92601	<b>Obiekty sportowe</b>		<b>3 966 466,00</b>	<b>4 449 504,00</b>	<b>4 403 497,57</b>	<b>98,97</b>	
		Przebudowa boiska LKS "Jedność" w Przyszowicach	ISG	697 680,00	701 662,00	699 011,31	99,62	Zadanie zostało zrealizowane w planowanym zakresie.
		Budowa układu solarnego w budynku gminnej krytej pływalni w Paniówkach	ISG	0,00	479 056,00	474 155,06	98,98	Zadanie zostało zrealizowane w planowanym zakresie.
		Budowa gminnej krytej pływalni w Paniówkach	ISG	3 268 786,00	3 268 786,00	3 230 331,20	98,82	Zadanie zostało zrealizowane w planowanym zakresie.

Ogółem	15 351 713,00	17 216 942,00	15 353 072,87	89,17	
--------	------------------	------------------	------------------	-------	--

Skarbnik Gminy

**Michał Kafanke**

Wójt

**Joachim Bargiel**

24. WYKONANIE PLANOWANYCH KWOT DOTACJI UDZIELANYCH Z BUDŻETU GMINY

Wyszczególnienie	Dział	Rozdział	Realizacja	Dotacje przedmiotowe	Dotacje podmiotowe	Dotacje celowe	w tym:		ogółem
							związane z realizacją zadań gminy	pozostałe	
							8	9	
1	2	3	4	5	6	7	8	9	10
<b>I. Dotacje dla jednostek sektora finansów publicznych</b>	x	x	<i>Plan wg uchwały budżetowej</i>	0,00	1 017 560,00	1 912 090,00	1 850 555,00	61 535,00	2 929 650,00
			<i>Plan po zmianach</i>	0,00	1 037 560,00	2 088 433,25	1 973 958,25	114 475,00	3 125 993,25
			<i>Wykonanie na dzień 31.12.2010</i>	0,00	1 037 560,00	1 984 623,82	1 958 454,82	26 169,00	3 022 183,82
			<i>% wykonania</i>	x	100,00	95,03	99,21	22,86	96,68
1. wpłaty na rzecz KZK GOP	600	60004	<i>Plan wg uchwały budżetowej</i>	0,00	0,00	1 700 000,00	1 700 000,00	0,00	1 700 000,00
			<i>Plan po zmianach</i>	0,00	0,00	1 823 000,00	1 823 000,00	0,00	1 823 000,00
			<i>Wykonanie na dzień 31.12.2010</i>	0,00	0,00	1 822 647,00	1 822 647,00	0,00	1 822 647,00
			<i>% wykonania</i>	x	x	99,98	99,98	x	99,98
2. pomoc finansowa dla Powiatu Gliwickiego	600	60014	<i>Plan wg uchwały budżetowej</i>	0,00	0,00	0,00	0,00	0,00	0,00
			<i>Plan po zmianach</i>	0,00	0,00	20 000,00	0,00	20 000,00	20 000,00
			<i>Wykonanie na dzień 31.12.2010</i>	0,00	0,00	14 640,00	0,00	14 640,00	14 640,00

			31.12.2010						
			% wykonania	x	x	73,20	x	73,20	73,20
3. pomoc finansowa dla Powiatu Gliwickiego	630	63095	Plan wg uchwały budżetowej	0,00	0,00	41 242,00	0,00	41 242,00	41 242,00
			Plan po zmianach	0,00	0,00	74 182,00	0,00	74 182,00	74 182,00
			Wykonanie na dzień 31.12.2010	0,00	0,00	11 529,00	0,00	11 529,00	11 529,00
			% wykonania	x	x	15,54	x	15,54	15,54
4. pomoc finansowa dla Powiatu Gliwickiego	720	72095	Plan wg uchwały budżetowej	0,00	0,00	20 293,00	0,00	20 293,00	20 293,00
			Plan po zmianach	0,00	0,00	20 293,00	0,00	20 293,00	20 293,00
			Wykonanie na dzień 31.12.2010	0,00	0,00	0,00	0,00	0,00	0,00
			% wykonania	x	x	0,00	x	0,00	0,00
5. realizacja zadań z zakresu nauczania przedszkolnego	801	80104	Plan wg uchwały budżetowej	0,00	0,00	26 500,00	26 500,00	0,00	26 500,00
			Plan po zmianach	0,00	0,00	26 500,00	26 500,00	0,00	26 500,00
			Wykonanie na dzień 31.12.2010	0,00	0,00	16 977,48	16 977,48	0,00	16 977,48
			% wykonania	x	x	64,07	64,07	x	64,07
6. realizacja zadań z zakresu nauczania religii	801	80195	Plan wg uchwały budżetowej	0,00	0,00	1 055,00	1 055,00	0,00	1 055,00
			Plan po zmianach	0,00	0,00	1 297,00	1 297,00	0,00	1 297,00
			Wykonanie na dzień 31.12.2010	0,00	0,00	1 251,22	1 251,22	0,00	1 251,22
			% wykonania	x	x	96,47	96,47	x	96,47
7. realizacja zadań z zakresu zwalczania narkomanii	851	85153	Plan wg uchwały budżetowej	0,00	0,00	12 000,00	12 000,00	0,00	12 000,00
			Plan po zmianach	0,00	0,00	10 000,00	10 000,00	0,00	10 000,00
			Wykonanie na dzień 31.12.2010	0,00	0,00	10 000,00	10 000,00	0,00	10 000,00
			% wykonania	x	x	100,00	100,00	x	100,00
8. realizacja zadań z zakresu przeciwdziałania alkoholizmowi	851	85154	Plan wg uchwały budżetowej	0,00	0,00	111 000,00	111 000,00	0,00	111 000,00
			Plan po zmianach	0,00	0,00	103 000,00	103 000,00	0,00	103 000,00
			Wykonanie na dzień 31.12.2010	0,00	0,00	100 000,00	100 000,00	0,00	100 000,00

			<i>% wykonania</i>	x	x	97,09	97,09	x	97,09
9. realizacja zadań z zakresu pomocy społecznej	852	85212	<i>Plan wg uchwały budżetowej</i>	0,00	0,00	0,00	0,00	0,00	0,00
			<i>Plan po zmianach</i>	0,00	0,00	10 000,00	10 000,00	0,00	10 000,00
			<i>Wykonanie na dzień 31.12.2010</i>	0,00	0,00	7 579,12	7 579,12	0,00	7 579,12
			<i>% wykonania</i>	x	x	75,79	75,79	x	75,79
10. realizacja zadań z zakresu polityki społecznej	853	85395	<i>Plan wg uchwały budżetowej</i>	0,00	0,00	0,00	0,00	0,00	0,00
			<i>Plan po zmianach</i>	0,00	0,00	161,25	161,25	0,00	161,25
			<i>Wykonanie na dzień 31.12.2010</i>	0,00	0,00	0,00	0,00	0,00	0,00
			<i>% wykonania</i>	x	x	0,00	0,00	x	0,00
11. Gminny Ośrodek Kultury	921	92109	<i>Plan wg uchwały budżetowej</i>	0,00	671 360,00	0,00	0,00	0,00	671 360,00
			<i>Plan po zmianach</i>	0,00	671 360,00	0,00	0,00	0,00	671 360,00
			<i>Wykonanie na dzień 31.12.2010</i>	0,00	671 360,00	0,00	0,00	0,00	671 360,00
			<i>% wykonania</i>	x	100,00	x	x	x	100,00
12. Gminna Biblioteka Publiczna	921	92116	<i>Plan wg uchwały budżetowej</i>	0,00	346 200,00	0,00	0,00	0,00	346 200,00
			<i>Plan po zmianach</i>	0,00	366 200,00	0,00	0,00	0,00	366 200,00
			<i>Wykonanie na dzień 31.12.2010</i>	0,00	366 200,00	0,00	0,00	0,00	366 200,00
			<i>% wykonania</i>	x	100,00	x	x	x	100,00
<b>II. Dotacje dla jednostek spoza sektora finansów publicznych</b>	<b>x</b>	<b>x</b>	<i>Plan wg uchwały budżetowej</i>	<b>0,00</b>	<b>0,00</b>	<b>115 100,00</b>	<b>115 100,00</b>	<b>0,00</b>	<b>115 100,00</b>
			<i>Plan po zmianach</i>	<b>0,00</b>	<b>0,00</b>	<b>104 300,00</b>	<b>104 300,00</b>	<b>0,00</b>	<b>104 300,00</b>
			<i>Wykonanie na dzień 31.12.2010</i>	<b>0,00</b>	<b>0,00</b>	<b>103 980,15</b>	<b>103 980,15</b>	<b>0,00</b>	<b>103 980,15</b>
			<i>% wykonania</i>	<b>x</b>	<b>x</b>	<b>99,69</b>	<b>99,69</b>	<b>x</b>	<b>99,69</b>
1. wpłaty na rzecz izb rolniczych	010	01030	<i>Plan wg uchwały budżetowej</i>	0,00	0,00	5 100,00	5 100,00	0,00	5 100,00
			<i>Plan po zmianach</i>	0,00	0,00	5 100,00	5 100,00	0,00	5 100,00
			<i>Wykonanie na dzień 31.12.2010</i>	0,00	0,00	4 780,15	4 780,15	0,00	4 780,15
			<i>% wykonania</i>	x	x	93,73	93,73	x	93,73

2. zapewnienie sprawności bojowej OSP	754	75412	<i>Plan wg uchwały budżetowej</i>	0,00	0,00	23 000,00	23 000,00	0,00	23 000,00
			<i>Plan po zmianach</i>	0,00	0,00	8 000,00	8 000,00	0,00	8 000,00
			<i>Wykonanie na dzień 31.12.2010</i>	0,00	0,00	8 000,00	8 000,00	0,00	8 000,00
			<i>% wykonania</i>	x	x	100,00	100,00	x	100,00
3. realizacja zadań z zakresu przeciwdziałania alkoholizmowi	851	85154	<i>Plan wg uchwały budżetowej</i>	0,00	0,00	17 000,00	17 000,00	0,00	17 000,00
			<i>Plan po zmianach</i>	0,00	0,00	19 000,00	19 000,00	0,00	19 000,00
			<i>Wykonanie na dzień 31.12.2010</i>	0,00	0,00	19 000,00	19 000,00	0,00	19 000,00
			<i>% wykonania</i>	x	x	100,00	100,00	x	100,00
4. realizacja zadań z zakresu pomocy osobom niepełnosprawnym	851	85195	<i>Plan wg uchwały budżetowej</i>	0,00	0,00	0,00	0,00	0,00	0,00
			<i>Plan po zmianach</i>	0,00	0,00	3 000,00	3 000,00	0,00	3 000,00
			<i>Wykonanie na dzień 31.12.2010</i>	0,00	0,00	3 000,00	3 000,00	0,00	3 000,00
			<i>% wykonania</i>	x	x	100,00	100,00	x	100,00
5. realizacja zadań z zakresu organizacji lokalnych imprez kulturalnych	921	92195	<i>Plan wg uchwały budżetowej</i>	0,00	0,00	10 000,00	10 000,00	0,00	10 000,00
			<i>Plan po zmianach</i>	0,00	0,00	9 200,00	9 200,00	0,00	9 200,00
			<i>Wykonanie na dzień 31.12.2010</i>	0,00	0,00	9 200,00	9 200,00	0,00	9 200,00
			<i>% wykonania</i>	x	x	100,00	100,00	x	100,00
6. realizacja zadań z zakresu kultury fizycznej i sportu	926	92605	<i>Plan wg uchwały budżetowej</i>	0,00	0,00	60 000,00	60 000,00	0,00	60 000,00
			<i>Plan po zmianach</i>	0,00	0,00	60 000,00	60 000,00	0,00	60 000,00
			<i>Wykonanie na dzień 31.12.2010</i>	0,00	0,00	60 000,00	60 000,00	0,00	60 000,00
			<i>% wykonania</i>	x	x	100,00	100,00	x	100,00
<b>Ogółem</b>			<i>Plan wg uchwały budżetowej</i>	<b>0,00</b>	<b>1 017 560,00</b>	<b>2 027 190,00</b>	<b>1 965 655,00</b>	<b>61 535,00</b>	<b>3 044 750,00</b>
			<i>Plan po zmianach</i>	<b>0,00</b>	<b>1 037 560,00</b>	<b>2 192 733,25</b>	<b>2 078 258,25</b>	<b>114 475,00</b>	<b>3 230 293,25</b>
			<i>Wykonanie na dzień 31.12.2010</i>	<b>0,00</b>	<b>1 037 560,00</b>	<b>2 088 603,97</b>	<b>2 062 434,97</b>	<b>26 169,00</b>	<b>3 126 163,97</b>
			<i>% wykonania</i>	<b>x</b>	<b>100,00</b>	<b>95,25</b>	<b>99,24</b>	<b>22,86</b>	<b>96,78</b>

Skarbnik Gminy

Wójt

**Michał Kafanke**

**Joachim Bargiel**

**25. WYKONANIE PLANU DOCHODÓW WŁASNYCH JEDNOSTEK BUDŻETOWYCH I WYDATKÓW NIMI SFINANSOWANYCH**

w złotych										
Dochody własne - utworzone na podstawie Uchwały Rady Gminy										
Dział	Rozdział	Nazwa	Stan środków pieniężnych na początek roku	Dochody			Wydatki			Stan środków pieniężnych na 31.12.2010
				Plan wg uchwały budżetowej	Plan po zmianach	Wykonanie na dzień 31.12.2010	Plan wg uchwały budżetowej	Plan po zmianach	Wykonanie na dzień 31.12.2010	
801	80104	Gminne Przedszkole w Gierałtowicach	4 534,80	136 000,00	136 000,00	70 405,80	136 000,00	136 000,00	74 940,60	0,00
801	80104	Gminne Przedszkole w Paniówkach	5 717,63	62 000,00	62 000,00	25 656,00	62 000,00	62 000,00	31 373,63	0,00
801	80104	Gminne Przedszkole w Przyszowicach	8 940,61	110 000,00	110 000,00	41 481,00	110 000,00	110 000,00	50 421,61	0,00
801	80148	Szkoła Podstawowa w Chudowie	3 079,05	70 000,00	70 000,00	61 690,70	70 000,00	70 000,00	64 769,75	0,00
801	80148	Szkoła Podstawowa w Paniówkach	795,72	90 000,00	90 000,00	39 427,50	90 000,00	90 000,00	40 223,22	0,00
801	80148	Szkoła Podstawowa w Przyszowicach	598,22	90 000,00	90 000,00	46 548,05	90 000,00	90 000,00	47 146,27	0,00
<b>OGÓLEM</b>			<b>23 666,03</b>	<b>558 000,00</b>	<b>558 000,00</b>	<b>285 209,05</b>	<b>558 000,00</b>	<b>558 000,00</b>	<b>308 875,08</b>	<b>0,00</b>

Skarbnik Gminy

**Michał Kafanke**

Wójt

**Joachim Bargiel**

**26. WYKONANIE PRZYCHODÓW I WYDATKÓW ZAKŁADU BUDŻETOWEGO "GMINNA KRYTA PŁYWALNIA WODNIK W PANIÓWKACH"**

w złotych															
Dział	Rozdział	Nazwa	Stan środków obrotowych netto na początek roku	Przychody ogółem				Koszty ogółem			Wydatki ogółem				Stan środków obrotowych netto na dzień 31.12.2010
				dotacja z budżetu	plan według uchwały budżetowej	plan po zmianach	Wykonanie na dzień 31.12.2010	plan według uchwały budżetowej	plan po zmianach	Wykonanie na dzień 31.12.2010	wpłata do budżetu	plan według uchwały budżetowej	Plan po zmianach	Wykonanie na dzień 31.12.2010	
1	2	3	4	5	6	7	8	9	10	11	12	13	14	15	16
926	92601	Gminna Kryta Pływalnia w Paniówkach	0,00	0,00	1 785 820,00	2 209 820,00	2 501 864,94	1 755 820,00	2 179 820,00	2 673 193,61	0,00	1 755 820,00	2 179 820,00	1 899 247,98	-171 328,67
OGÓLEM: 25.			0,00	0,00	1 785 820,00	2 209 820,00	2 501 864,94	1 755 820,00	2 179 820,00	2 673 193,61	0,00	1 755 820,00	2 179 820,00	1 899 247,98	-171 328,67

Skarbnik Gminy

**Michał Kafanke**

Wójt

**Joachim Bargiel**