



DZIENNIK URZĘDOWY

WOJEWÓDZTWA ŁÓDZKIEGO

Łódź, dnia 16 marca 2015 r.

Poz. 991

UCHWAŁA NR V/42/2015 RADY MIEJSKIEJ W STRYKOWIE

z dnia 25 lutego 2015 r.

w sprawie pomnika przyrody „Alei Dębowej”

Na podstawie art. 7 ust. 1 pkt 1 i art. 18 ust. 2 pkt 15 ustawy z dnia 8 marca 1990 r. o samorządzie gminnym (Dz. U. z 2013 r. poz. 594, z późn. zm.¹⁾), art. 44 ust. 1, ust. 2 i ust. 3a oraz art. 45 ust. 1 ustawy z dnia 16 kwietnia 2004 r. o ochronie przyrody (Dz. U. 2013 r. poz. 627, z późn. zm.²⁾) uchwala się, co następuje:

§ 1. 1. Zmienia się liczbę drzew wchodzących w skład „Alei Dębowej” ze 140 szt. drzew gatunku dąb szypułkowy na 133 szt. drzew gatunku dąb szypułkowy, rosnących po obu stronach drogi gminnej Bratoszewice - Kalinów (ulica Nowości w Bratoszewicach), na działce o nr ewidencyjnym 586, obręb Bratoszewice, gm. Stryków, wyszczególnionych w załączniku nr 1 do uchwały.

2. Zmiana liczby drzew w „Alei Dębowej” wynika z konieczności wykluczenia z ww. alei siedmiu drzew, które utraciły walory przyrodnicze.

3. Lokalizację drzew wchodzących w skład pomnika przyrody, o którym mowa w ust. 1, przedstawia załącznik nr 2 do uchwały.

§ 2. Pomnik przyrody „Aleja Dębowa” podlega ochronie w celu zachowania szczególnej wartości przyrodniczej i krajobrazowej.

§ 3. W stosunku do pomnika przyrody, o którym mowa w § 1 pkt 1, w ramach czynnej ochrony, ustala się:

- 1) obowiązek stałego monitoringu stanu zdrowotnego pomnika przyrody oraz wykonywania zabiegów pielęgnacyjnych i zabezpieczających, zgodnych z zasadami chirurgii drzew, mających na celu utrzymanie go we właściwej kondycji biologicznej;
- 2) wykonywanie działań w celu utrzymania właściwego stanu pomnika przyrody i realizacji celów ochrony.

§ 4. W stosunku do pomnika przyrody „Alej Dębowa”, wprowadza się następujące zakazy:

- 1) niszczenia, uszkodzenia lub przekształcania pomnika przyrody;
- 2) uszkodzenia i zanieczyszczenia gleby;
- 3) umieszczania tablic reklamowych.

§ 5. Nadzór nad pomnikiem przyrody „Aleja Dębowa” sprawuje Burmistrz Strykowa.

¹⁾Zm. poz. 645 i 1318 oraz z 2014 r. poz. 379 i 1072.

²⁾Zm. poz. 628 i 842 oraz z 2014 r. poz. 805, 850, 926, 1002, 1101 i 1863.

§ 6. Uchwała nr XLVII/347/98 Rady Miejskiej w Strykowie z dnia 29 kwietnia 1998 r. w sprawie uznania za pomniki przyrody drzew tworzących „Aleję Dębową”, na podstawie art. 35 ust. 1 ustawy z dnia 23 stycznia 2009 r. o zmianie niektórych ustaw w związku ze zmianami w organizacji i podziale zadań administracji publicznej w województwie (Dz. U. Nr.92, poz. 753, ze zm.) traci moc z dniem wejścia w życie niniejszej uchwały.

§ 7. Wykonanie uchwały powierza się Burmistrzowi Strykowa.

§ 8. Uchwała wchodzi w życie po upływie 14 dni od dnia ogłoszenia w Dzienniku Urzędowym Województwa Łódzkiego.

Przewodniczący Rady
Miejskiej w Strykowie
Paweł Kasica

Załącznik nr 1
do uchwały nr V/42/2015
Rady Miejskiej w Strykowie
z dnia 25 lutego 2015 r.

WYKAZ DRZEW WCHODZĄCYCH W SKŁAD POMNIKA PRZYRODY „ALEJA DĘBOWA”

Pozycja na załączniku nr 2 do uchwały	Gatunek	Obwód (cm)	Wys. (m)	Współrzędne geograficzne	
				N szerokość geograficzna	E długość geograficzna
1	Dąb szypułkowy Quercus robur	245	20	51° 55' 35"	19° 39' 20"
2	Dąb szypułkowy Quercus robur	180	23	51° 55' 35"	19° 39' 20"
3	Dąb szypułkowy Quercus robur	220	25	51° 55' 34"	19° 39' 21"
4	Dąb szypułkowy Quercus robur	205	21,5	51° 55' 33"	19° 39' 21"
5	Dąb szypułkowy Quercus robur	215	22	51° 55' 33"	19° 39' 22"
6	Dąb szypułkowy Quercus robur	210	27	51° 55' 32"	19° 39' 23"
7	Dąb szypułkowy Quercus robur	215	20	51° 55' 32"	19° 39' 23"
8	Dąb szypułkowy Quercus robur	225	21	51° 55' 32"	19° 39' 24"
9	Dąb szypułkowy Quercus robur	205	16	51° 55' 31"	19° 39' 25"
10	Dąb szypułkowy Quercus robur	180	22	51° 55' 30"	19° 39' 26"
11	Dąb szypułkowy Quercus robur	235	20	51° 55' 30"	19° 39' 27"
12	Dąb szypułkowy Quercus robur	240	22	51° 55' 32"	19° 39' 28"
13	Dąb szypułkowy Quercus robur	256	27	51° 55' 28"	19° 39' 29"
14	Dąb szypułkowy Quercus robur	265	30	51° 55' 28"	19° 39' 29"
15	Dąb szypułkowy Quercus robur	290	27	51° 55' 27"	19° 39' 30"
16	Dąb szypułkowy Quercus robur	290	23	51° 55' 27"	19° 39' 31"
17	Dąb szypułkowy Quercus robur	280	28	51° 55' 26"	19° 39' 31"
18	Dąb szypułkowy Quercus robur	280	28	51° 55' 25"	19° 39' 32"
19	Dąb szypułkowy Quercus robur	240	28	51° 55' 24"	19° 39' 34"
20	Dąb szypułkowy Quercus robur	300	28	51° 55' 23"	19° 39' 34"
21	Dąb szypułkowy Quercus robur	270	27	51° 55' 23"	19° 39' 35"
22	Dąb szypułkowy Quercus robur	340	27	51° 55' 23"	19° 39' 36"
23	Dąb szypułkowy Quercus robur	280	27	51° 55' 22"	19° 39' 36"

24	Dąb szypułkowy Quercus robur	295	26	51° 55' 21"	19° 39' 37"
25	Dąb szypułkowy Quercus robur	330	26	51° 55' 20"	19° 39' 38"
26	Dąb szypułkowy Quercus robur	290	27	51° 55' 19"	19° 39' 39"
27	Dąb szypułkowy Quercus robur	370	29	51° 55' 19"	19° 39' 39"
28	Dąb szypułkowy Quercus robur	260	20	51° 55' 18"	19° 39' 40"
29	Dąb szypułkowy Quercus robur	280	22	51° 55' 17"	19° 39' 41"
30	Dąb szypułkowy Quercus robur	270	24	51° 55' 16"	19° 39' 42"
31	Dąb szypułkowy Quercus robur	285	24	51° 55' 16"	19° 39' 42"
32	Dąb szypułkowy Quercus robur	285	24	51° 55' 15"	19° 39' 43"
33	Dąb szypułkowy Quercus robur	290	24	51° 55' 15"	19° 39' 43"
34	Dąb szypułkowy Quercus robur	250	18	51° 55' 14"	19.39.44
35	Dąb szypułkowy Quercus robur	260	20	51° 55' 14"	19° 39' 45"
36	Dąb szypułkowy Quercus robur	230	22	51° 55' 13"	19° 39' 46"
37	Dąb szypułkowy Quercus robur	240	22	51° 55' 12"	19° 39' 47"
38	Dąb szypułkowy Quercus robur	245	18	51° 55' 12"	19° 39' 48"
39	Dąb szypułkowy Quercus robur	325	20	51° 55' 12"	19° 39' 51"
40	Dąb szypułkowy Quercus robur	270	22	51° 55' 12"	19° 39' 52"
41	Dąb szypułkowy Quercus robur	270	22	51° 55' 12"	19° 39' 54"
42	Dąb szypułkowy Quercus robur	210	22	51° 55' 12"	19° 39' 59"
43	Dąb szypułkowy Quercus robur	320	27	51° 55' 12"	19° 40' 01"
44	Dąb szypułkowy Quercus robur	230	20	51° 55' 12"	19° 40' 03"
45	Dąb szypułkowy Quercus robur	280	27	51° 55' 12"	19° 40' 04"
46	Dąb szypułkowy Quercus robur	220	24	51° 55' 12"	19° 40' 05"
47	Dąb szypułkowy Quercus robur	180	26	51° 55' 12"	19° 40' 06"
48	Dąb szypułkowy Quercus robur	250	24	51° 55' 12"	19° 40' 07"
49	Dąb szypułkowy Quercus robur	280	22	51° 55' 12"	19° 40' 08"
50	Dąb szypułkowy Quercus robur	270	22	51° 55' 12"	19.40.10
51	Dąb szypułkowy Quercus robur	260	22	51° 55' 12"	19° 40' 11"
52	Dąb szypułkowy Quercus robur	330	28	51° 55' 12"	19° 40' 12"
53	Dąb szypułkowy Quercus robur	210	20	51° 55' 12"	19° 40' 13"

54	Dąb szypułkowy Quercus robur	240	22	51° 55' 12"	19° 40' 14"
55	Dąb szypułkowy Quercus robur	280	22	51° 55' 12"	19° 40' 15"
56	Dąb szypułkowy Quercus robur	290	24	51° 55' 12"	19° 40' 16"
57	Dąb szypułkowy Quercus robur	250	24	51° 55' 12"	19° 40' 17"
58	Dąb szypułkowy Quercus robur	320	24	51° 55' 12"	19° 40' 20"
59	Dąb szypułkowy Quercus robur	280	26	51° 55' 12"	19° 40' 21"
60	Dąb szypułkowy Quercus robur	260	22	51° 55' 12"	19° 40' 23"
61	Dąb szypułkowy Quercus robur	240	22	51° 55' 12"	19° 40' 24"
62	Dąb szypułkowy Quercus robur	300	24	51° 55' 12"	19° 40' 26"
63	Dąb szypułkowy Quercus robur	300	26	51° 55' 12"	19° 40' 27"
64	Dąb szypułkowy Quercus robur	290	26	51° 55' 12"	19° 40' 28"
65	Dąb szypułkowy Quercus robur	290	24	51° 55' 12"	19° 40' 30"
66	Dąb szypułkowy Quercus robur	340	22	51° 55' 12"	19° 40' 32"
67	Dąb szypułkowy Quercus robur	270	24	51° 55' 12"	19° 40' 34"
68	Dąb szypułkowy Quercus robur	280	26	51° 55' 12"	19° 40' 36"
69	Dąb szypułkowy Quercus robur	300	24	51° 55' 12"	19° 40' 38"
70	Dąb szypułkowy Quercus robur	260	24	51° 55' 11"	19° 40' 39"
71	Dąb szypułkowy Quercus robur	280	26	51° 55' 11"	19° 40' 38"
72	Dąb szypułkowy Quercus robur	240	24	51° 55' 11"	19° 40' 36"
73	Dąb szypułkowy Quercus robur	220	24	51° 55' 11"	19° 40' 32"
74	Dąb szypułkowy Quercus robur	220	22	51° 55' 11"	19° 40' 31"
75	Dąb szypułkowy Quercus robur	260	22	51° 55' 11"	19° 40' 27"
76	Dąb szypułkowy Quercus robur	280	24	51° 55' 11"	19° 40' 23"
77	Dąb szypułkowy Quercus robur	240	24	51° 55' 11"	19° 40' 21"
78	Dąb szypułkowy Quercus robur	270	22	51° 55' 11"	19° 40' 20"
79	Dąb szypułkowy Quercus robur	280	22	51° 55' 12"	19° 40' 17"
80	Dąb szypułkowy Quercus robur	350	24	51° 55' 12"	19° 40' 15"
81	Dąb szypułkowy Quercus robur	280	24	51° 55' 12"	19° 40' 12"
82	Dąb szypułkowy Quercus robur	345	26	51° 55' 12"	19° 40' 10"
83	Dąb szypułkowy Quercus robur	290	26	51° 55' 12"	19° 40' 07"

84	Dąb szypułkowy Quercus robur	290	28	51° 55' 12"	19° 40' 06"
85	Dąb szypułkowy Quercus robur	260	24	51° 55' 12"	19° 40' 04"
86	Dąb szypułkowy Quercus robur	300	24	51° 55' 12"	19° 40' 03"
87	Dąb szypułkowy Quercus robur	280	22	51° 55' 12"	19° 39' 57"
88	Dąb szypułkowy Quercus robur	260	22	51° 55' 12"	19° 39' 51"
89	Dąb szypułkowy Quercus robur	250	24	51° 55' 12"	19° 39' 49"
90	Dąb szypułkowy Quercus robur	270	24	51° 55' 12"	19° 39' 47"
91	Dąb szypułkowy Quercus robur	250	22	51° 55' 12"	19° 39' 46"
92	Dąb szypułkowy Quercus robur	270	22	51° 55' 12"	19° 39' 45"
93	Dąb szypułkowy Quercus robur	240	24	51° 55' 13"	19° 39' 45"
94	Dąb szypułkowy Quercus robur	260	22	51° 55' 13"	19° 39' 44"
95	Dąb szypułkowy Quercus robur	270	20	51° 55' 14"	19° 39' 43"
96	Dąb szypułkowy Quercus robur	370	26	51° 55' 14"	19° 39' 43"
97	Dąb szypułkowy Quercus robur	330	24	51° 55' 15"	19° 39' 42"
98	Dąb szypułkowy Quercus robur	280	22	51° 55' 16"	19° 39' 41"
99	Dąb szypułkowy Quercus robur	210	20	51° 55' 17"	19° 39' 40"
100	Dąb szypułkowy Quercus robur	230	22	51° 55' 18"	19° 39' 39"
101	Dąb szypułkowy Quercus robur	280	20	51° 55' 18"	19° 39' 39"
102	Dąb szypułkowy Quercus robur	250	22	51° 55' 19"	19° 39' 38"
103	Dąb szypułkowy Quercus robur	300	22	51° 55' 19"	19° 39' 38"
104	Dąb szypułkowy Quercus robur	300	24	51° 55' 20"	19.39.37
105	Dąb szypułkowy Quercus robur	285	24	51° 55' 21"	19° 39' 37"
106	Dąb szypułkowy Quercus robur	280	24	51° 55' 21"	19° 39' 36"
107	Dąb szypułkowy Quercus robur	380	24	51° 55' 22"	19° 39' 35"
108	Dąb szypułkowy Quercus robur	320	24	51° 55' 23"	19° 39' 34"
109	Dąb szypułkowy Quercus robur	290	24	51° 55' 23"	19° 39' 34"
110	Dąb szypułkowy Quercus robur	360	24	51° 55' 24"	19° 39' 33"
111	Dąb szypułkowy Quercus robur	320	24	51° 55' 24"	19° 39' 33"
112	Dąb szypułkowy Quercus robur	260	22	51° 55' 25"	19° 39' 32"
113	Dąb szypułkowy Quercus robur	360	27	51° 55' 26"	19° 39' 31"

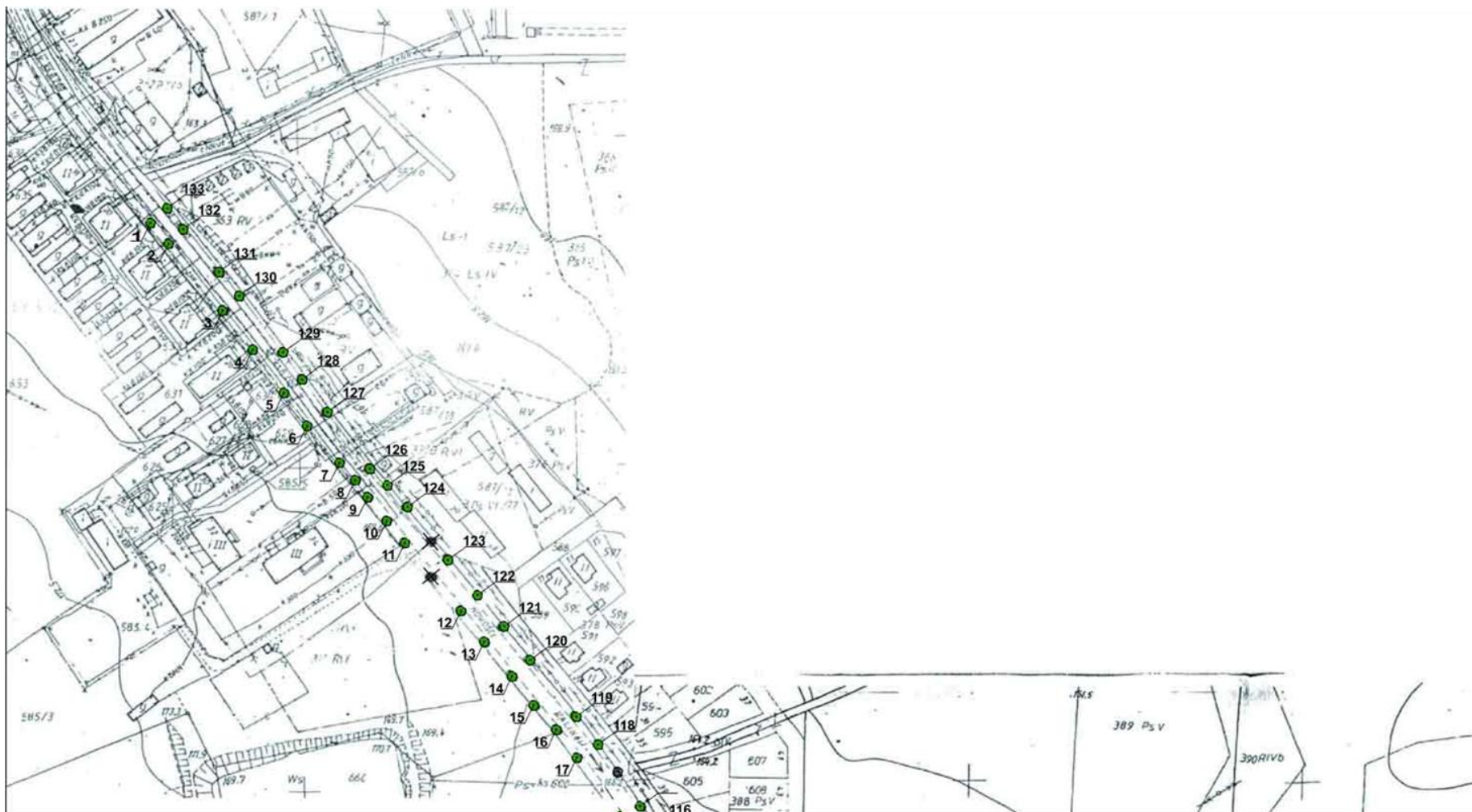
114	Dąb szypułkowy Quercus robur	270	24	51° 55' 26"	19° 39' 30"
115	Dąb szypułkowy Quercus robur	190	22	51° 55' 27"	19° 39' 30"
116	Dąb szypułkowy Quercus robur	330	24	51° 55' 27"	19° 39' 29"
117	Dąb szypułkowy Quercus robur	300	22	51° 55' 28"	19° 39' 29"
118	Dąb szypułkowy Quercus robur	320	22	51° 55' 28"	19° 39' 28"
119	Dąb szypułkowy Quercus robur	230	22	51° 55' 28"	19° 39' 28"
120	Dąb szypułkowy Quercus robur	330	22	51° 55' 29"	19° 39' 26"
121	Dąb szypułkowy Quercus robur	260	22	51° 55' 30"	19° 39' 26"
122	Dąb szypułkowy Quercus robur	270	24	51° 55' 30"	19° 39' 25"
123	Dąb szypułkowy Quercus robur	240	18	51° 55' 30"	19° 39' 25"
124	Dąb szypułkowy Quercus robur	190	20	51° 55' 31"	19° 39' 25"
125	Dąb szypułkowy Quercus robur	290	20	51° 55' 31"	19° 39' 25"
126	Dąb szypułkowy Quercus robur	250	20	51° 55' 32"	19° 39' 24"
127	Dąb szypułkowy Quercus robur	290	22	51° 55' 32"	19° 39' 23"
128	Dąb szypułkowy Quercus robur	230	22	51° 55' 33"	19° 39' 23"
129	Dąb szypułkowy Quercus robur	280	22	51° 55' 33"	19° 39' 22"
130	Dąb szypułkowy Quercus robur	310	22	51° 55' 34"	19° 39' 22"
131	Dąb szypułkowy Quercus robur	290	24	51° 55' 34"	19° 39' 20"
132	Dąb szypułkowy Quercus robur	270	26	51° 55' 35"	19° 39' 19"
133	Dąb szypułkowy Quercus robur	250	24	51° 55' 35"	19° 39' 19"

Załącznik nr 2
do uchwały nr V/42/2015
Rady Miejskiej w Strykowie
z dnia 25 lutego 2015 r.



LOKALIZACJA DRZEW WCHODZĄCYCH W SKŁAD POMNIKA PRZYRODY „ALEJA DĘBOWA”

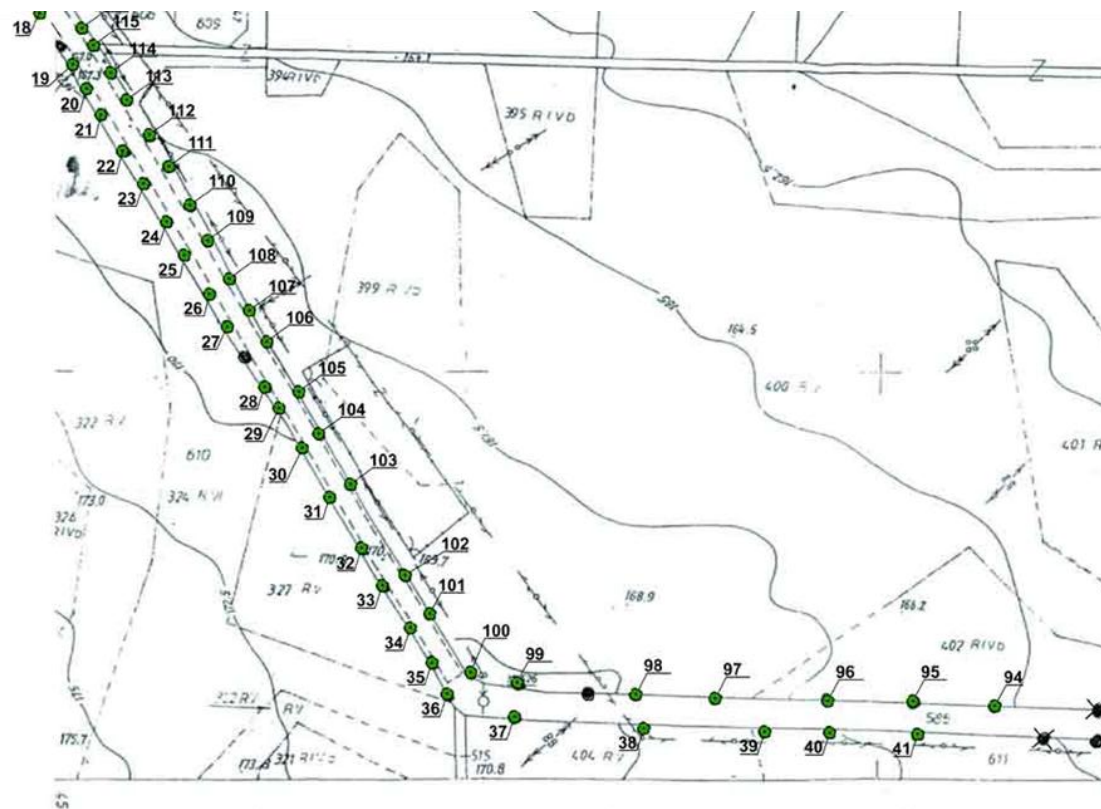
LOKALIZACJA DRZEW WCHODZĄCYCH
W SKŁAD POMNIKA PRZYRODY „ALEJA DĘBOWA”





OZNACZENIA:

-  - drzewo - Dąb szypułkowy
-  - brak drzewa



MAPA ZASADNICZA

Założona w r. 1983 przez
 OKRĘGOWE PRZEDSIĘBIORSTWO GEODEZYJNO KARTOGRAFICZNE
 w ŁODZI

