

# OBWIESZCZENIE

## PAŃSTWOWEJ KOMISJI WYBORCZEJ

### z dnia 23 września 1993 r.

o wynikach wyborów  
do Senatu Rzeczypospolitej Polskiej  
przeprowadzonych w dniu 19 września 1993 r.

Na podstawie art. 5 ust. 1 pkt 3 ustawy z dnia 10 maja 1991 r. — Ordynacja wyborcza do Senatu Rzeczypospolitej Polskiej (Dz.U. Nr 72, poz. 319) Państwowa Komisja Wyborcza podaje do publicznej wiadomości wyniki wyborów do Senatu Rzeczypospolitej Polskiej.

#### I

Dnia 19 września 1993 r. odbyły się wybory do Senatu Rzeczypospolitej Polskiej. W 49 okręgach wyborczych, stanowiących obszar województw, wybrano 100 senatorów spośród 684 kandydatów.

Wybory przeprowadziła Państwowa Komisja Wyborcza, 49 wojewódzkich komisji wyborczych i 22 482 obwodowe komisje wyborcze. W skład wojewódzkich i obwodowych komisji wyborczych powołano 188 173 wyborców. Liczba uprawnionych do głosowania wynosiła 27 677 302 osoby.

W głosowaniu wzięło udział (oddano głosów nieważnych i ważnych) 14 408 367 osób; frekwencja wyborcza wyniosła 52.06%.

Głosów nieważnych oddano 422 832, co stanowi 2.93% ogólnej liczby głosów.

Głosów ważnych oddano 13 985 535, co stanowi 97.07% ogólnej liczby głosów.

#### II

### WYNIKI GŁOSOWANIA NA SENATORÓW

#### Województwo warszawskie

W okręgu wybierano 3 senatorów spośród 21 kandydatów.

Liczba uprawnionych do głosowania wyniosła 1 898 103 osoby.

W głosowaniu wzięło udział 1 087 823 osoby; frekwencja wyborcza wyniosła 57.31%.

Głosów nieważnych oddano 21 974, co stanowi 2.02% ogólnej liczby głosów.

Głosów ważnych oddano 1 065 849, co stanowi 97.98% ogólnej liczby głosów.

Kandydaci uzyskali następującą liczbę głosów ważnych:

1. AJNENKIEL Andrzej	100 876
zgłoszony przez Komitet Wyborczy Bezpartyjnego Bloku Wspierania Reform	
2. DĄBROWSKI Janusz Maciej	99 394
zgłoszony przez Komitet Wyborczy Bezpartyjnego Bloku Wspierania Reform	
3. DRĄGOWSKI Lech Mieczysław	134 635
zgłoszony przez Zarząd Krajowy Kongresu Liberalno-Demokratycznego	
4. FINDEISEN Władysław	197 523
zgłoszony przez Prezydium Rady Unii Demokratycznej	
5. GRABOWSKA Ligia	133 474
zgłoszona przez Komisję Krajową Niezależnego Samorządnego Związku Zawodowego „Solidarność”	
6. JANASZEK-IVANIČKOWA Halina	47 973
zgłoszona przez Krajowy Komitet Wyborczy Samoobrona - Leppera	

7. KURATOWSKA Zofia zgłoszona przez Prezydium Rady Unii Demokratycznej	352 890
8. KUROWSKI Edward zgłoszony przez Krajowy Komitet Wyborczy Samoobrona - Leppera	71 401
9. ŁOPATKOWA Maria zgłoszona przez Naczelny Komitet Wykonawczy Polskiego Stronnictwa Ludowego	243 370
10. MACIĄG Krzysztof Ludwik zgłoszony przez Ławę Najwyższą Polskiej Partii Przyjaciół Piwa	30 267
11. MAMONTOWICZ-ŁOJEK Zenona Bożena zgłoszona przez Komitet Wyborczy „Zjednoczenie Polskie”	49 677
12. PIESIEWICZ Krzysztof Marek zgłoszony przez Komisję Krajową Niezależnego Samorządnego Związku Zawodowego „Solidarność”	185 587
13. PORCZYŃSKI Zbigniew Karol zgłoszony przez Komitet Wyborczy Stowarzyszenia Przyjaciół Muzeum im. Jana Pawła II	155 538
14. ROMASZEWSKI Zbigniew zgłoszony przez Komisję Krajową Niezależnego Samorządnego Związku Zawodowego „Solidarność”	237 263
15. ROZŁUBIRSKI Edwin Gustaw zgłoszony przez Krajowy Komitet Wyborczy Sojuszu Lewicy Demokratycznej	198 306
16. SADOWSKI Zdzisław Lech zgłoszony przez Radę Krajową Unii Pracy	200 636
17. SZEWCZAK Jan Włodzimierz zgłoszony przez Radę Polityczną Konfederacji Polski Niepodległej	86 643
18. URBANIAK Krzysztof Ryszard zgłoszony przez Komitet Wyborczy „PASMO” Kandydata Niezależnego Krzysztofa Ryszarda Urbaniaka	21 031
19. WIETESKA Jan Marian zgłoszony przez Krajowy Komitet Wyborczy Sojuszu Lewicy Demokratycznej	183 108
20. WYCECH Roman zgłoszony przez Krajowy Komitet Wyborczy Samoobrona - Leppera	58 264
21. WYGANOWSKI Stanisław zgłoszony przez Komitet Wyborczy Bezpartyjnego Bloku Wspierania Reform	103 046

## Województwo białkopodlaskie

W okręgu wybierano 2 senatorów spośród 15 kandydatów.

Liczba uprawnionych do głosowania wyniosła 219 376 osób.

W głosowaniu wzięło udział 115 743 osoby; frekwencja wyborcza wyniosła 52.76%.

Głosów nieważnych oddano 2 996, co stanowi 2.59% ogólnej liczby głosów.

Głosów ważnych oddano 112 747, co stanowi 97.41% ogólnej liczby głosów.

Kandydaci uzyskali następującą liczbę głosów ważnych:

1. BERGIER Józef zgłoszony przez Komitet Wyborczy „Zjednoczenie Polskie”	12 851
2. CHORAŻY Jerzy Hubert zgłoszony przez Naczelny Komitet Wykonawczy Polskiego Stronnictwa Ludowego	30 656
3. CZAPSKI Andrzej Antoni zgłoszony przez Zarząd Krajowy Kongresu Liberalno-Demokratycznego	13 301
4. DENISIUK Janusz Klemens zgłoszony przez Komitet Wyborczy Bezpartyjnego Bloku Wspierania Reform	7 707
5. FRĄCZKIEWICZ Mieczysław zgłoszony przez Społeczny Komitet Wyborczy w Parczewie	6 842
6. GAJEK Zenon zgłoszony przez Radę Polityczną Konfederacji Polski Niepodległej	10 749
7. KALISZUK Jan zgłoszony przez Komitet Wyborczy „Zjednoczenie Polskie”	5 685
8. KONARSKI Stefan zgłoszony przez Komisję Krajową Niezależnego Samorządnego Związku Zawodowego „Solidarność”	12 618

9. KORPYSZ Kazimierz zgłoszony przez Krajowy Komitet Wyborczy Sojuszu Lewicy Demokratycznej	18 914
10. KUROWSKI Jan Bolesław zgłoszony przez Komitet Wyborczy - Samorząd Piszczac	7 247
11. ŁAZUKA Felicjan zgłoszony przez Krajowy Komitet Wyborczy Sojuszu Lewicy Demokratycznej	16 311
12. MAKAREWICZ Henryk zgłoszony przez Naczelny Komitet Wykonawczy Polskiego Stronnictwa Ludowego	32 371
13. OSTROWSKI Zygmunt zgłoszony przez Komitet Wyborczy Bezpartyjnego Bloku Wspierania Reform	7 212
14. RĘBEK Jerzy zgłoszony przez Komitet Wyborczy „Konwencja Polska”	6 447
15. TROCHIMIUK Mieczysław zgłoszony przez Prezydium Rady Unii Demokratycznej	12 614

### Województwo białostockie

W okręgu wybierano 2 senatorów spośród 11 kandydatów.

Liczba uprawnionych do głosowania wyniosła **504 213** osoby.

W głosowaniu wzięło udział **263 197** osób; frekwencja wyborcza wyniosła **52.20%**.

Głosów nieważnych oddano **7 055**, co stanowi **2.68%** ogólnej liczby głosów.

Głosów ważnych oddano **256 142**, co stanowi **97.32%** ogólnej liczby głosów.

Kandydaci uzyskali następującą liczbę głosów ważnych:

1. CHOMKO Roman zgłoszony przez Naczelny Komitet Wykonawczy Polskiego Stronnictwa Ludowego	46 702
2. CHOROSZUCHA Ireneusz zgłoszony przez Komitet Wyborczy „Koalicja dla Rzeczypospolitej”	47 448
3. CZYKWIN Eugeniusz zgłoszony przez Komitet Wyborczy Prawosławnych	51 815
4. HORBACZEWSKI Zbigniew Tadeusz zgłoszony przez Komitet Wyborczy „Zjednoczenie Polskie”	14 572
5. KALICIŃSKI Andrzej Stanisław zgłoszony przez Prezydium Rady Unii Demokratycznej	44 339
6. KOZAKIEWICZ Henryk Stanisław zgłoszony przez Radę Polityczną Konfederacji Polski Niepodległej	34 201
7. ŁĘKAWA Barbara Maria zgłoszona przez Komitet Wyborczy Klubu Inteligencji Katolickiej w Białymstoku oraz Stowarzyszenia Rodzin Katolickich Archidiecezji Białostockiej	54 240
8. MONIUSZKO-JAKONIUK Janina zgłoszona przez Komitet Wyborczy Janiny Moniuszko-Jakoniuk	19 266
9. MULAŁAK Jan zgłoszony przez Krajowy Komitet Wyborczy Sojuszu Lewicy Demokratycznej	53 472
10. SMOKTUNOWICZ Eugeniusz zgłoszony przez Radę Krajową Unii Pracy	44 024
11. ZDZIENICKI Henryk zgłoszony przez Komitet Wyborczy Klubu Inteligencji Katolickiej w Białymstoku oraz Stowarzyszenia Rodzin Katolickich Archidiecezji Białostockiej	45 497

## Województwo bielskie

W okręgu wybierano 2 senatorów spośród 17 kandydatów.

Liczba uprawnionych do głosowania wyniosła 644 403 osoby.

W głosowaniu wzięło udział 356 477 osób; frekwencja wyborcza wyniosła 55.32%.

Głosów nieważnych oddano 11 837, co stanowi 3.32% ogólnej liczby głosów.

Głosów ważnych oddano 344 640, co stanowi 96.68% ogólnej liczby głosów.

Kandydaci uzyskali następującą liczbę głosów ważnych:

1. ADAMOWICZ Ludwik Robert	29 693
zgłoszony przez Radę Główną Konserwatywno-Liberalnej Partii Unia Polityki Realnej	
2. BOBIK Józef Zdzisław	32 978
zgłoszony przez Naczelny Komitet Wykonawczy Polskiego Stronnictwa Ludowego	
3. CHOJECKA Ewa Sabina	35 221
zgłoszona przez Zarząd Krajowy Kongresu Liberalno-Demokratycznego	
4. CHOWANIEC Józef	16 805
zgłoszony przez Komitet Wyborczy „Zjednoczenie Polskie”	
5. GEBAUER Zbigniew Franciszek	41 097
zgłoszony przez Prezydium Rady Unii Demokratycznej	
6. KRALCZYŃSKI Andrzej Henryk	19 911
zgłoszony przez Zarząd Stowarzyszenia Komitetów Obywatelskich w Bielsku-Białej	
7. KUBALA Stanisław	50 773
zgłoszony przez Radę Polityczną Konfederacji Polski Niepodległej	
8. MICHAŁOWSKI Stanisław Czesław	29 369
zgłoszony przez Naczelny Komitet Wykonawczy Polskiego Stronnictwa Ludowego	
9. NOWORYTA Stanisław	46 639
zgłoszony przez Krajowy Komitet Wyborczy Sojuszu Lewicy Demokratycznej	
10. OKRZESIK Janusz Władysław	52 667
zgłoszony przez Prezydium Rady Unii Demokratycznej	
11. PENA Stanisław	45 774
zgłoszony przez Katolicki Komitet Wyborczy „Ojczyzna”	
12. SROCYŃSKI Zbigniew Józef	21 592
zgłoszony przez Radę Główną Konserwatywno-Liberalnej Partii Unia Polityki Realnej	
13. TYRNA Marcin Paweł	65 170
zgłoszony przez Komisję Krajową Niezależnego Samorządnego Związku Zawodowego „Solidarność”	
14. TYSZKIEWICZ Józef	42 658
zgłoszony przez Komitet Wyborczy Bezpartyjnego Bloku Wspierania Reform	
15. WASILEWSKI Przemysław Tomasz	13 456
zgłoszony przez Zarząd Naczelnej Organizacji Technicznej Federacji Stowarzyszeń Naukowo-Technicznych	
16. WÓJCIKOWSKI Włodzimierz Jan	38 617
zgłoszony przez Radę Krajową Unii Pracy	
17. ZIMNAL Józef Michał	45 662
zgłoszony przez Krajowy Komitet Wyborczy Sojuszu Lewicy Demokratycznej	

## Województwo bydgoskie

W okręgu wybierano 2 senatorów spośród 16 kandydatów.

Liczba uprawnionych do głosowania wyniosła 795 768 osób.

W głosowaniu wzięło udział 453 790 osób; frekwencja wyborcza wyniosła 57.03%.

Głosów nieważnych oddano 13 187, co stanowi 2.91% ogólnej liczby głosów.

Głosów ważnych oddano 440 603, co stanowi 97.09% ogólnej liczby głosów.

Kandydaci uzyskali następującą liczbę głosów ważnych:

1. CEGLARSKI Kornel Ignacy	51 583
zgłoszony przez Komitet Wyborczy Komela Ceglarskiego	
2. CIEMNIAK Grażyna Jolanta	114 505
zgłoszona przez Krajowy Komitet Wyborczy Sojuszu Lewicy Demokratycznej	

3. CYGANIAK Jerzy zgłoszony przez Komitet Wyborczy Bezpartyjnego Bloku Wspierania Reform	34 419
4. GORZYCKI Bogdan zgłoszony przez Radę Naczelną Stronnictwa Demokratycznego	20 650
5. GRZESK Jerzy zgłoszony przez Krajowy Komitet Wyborczy Samoobrona - Leppera	49 624
6. HARENDARSKI Jerzy Henryk zgłoszony przez Prezydium Rady Unii Demokratycznej	48 985
7. KACZMAREK Janusz Tadeusz zgłoszony przez Bezpartyjny Komitet Wyborczy Polska Godność	22 348
8. KACZMAREK Ryszard zgłoszony przez Radę Polityczną Konfederacji Polski Niepodległej	33 950
9. KAŁUŻNY Józef zgłoszony przez Zarząd Krajowy Kongresu Liberalno-Demokratycznego	57 430
10. KEMPKA Dorota Maria zgłoszona przez Krajowy Komitet Wyborczy Sojuszu Lewicy Demokratycznej	117 577
11. KOSTKOWSKI Zdzisław Czesław zgłoszony przez Zarząd Główny Zjednoczenia Chrześcijańsko-Narodowego	33 508
12. KOTZBACH Roman Paweł zgłoszony przez Komisję Krajową Niezależnego Samorządnego Związku Zawodowego „Solidarność”	50 806
13. MOJZESOWICZ Wojciech zgłoszony przez Naczelny Komitet Wykonawczy Polskiego Stronnictwa Ludowego	54 312
14. STAJSZCZAK Janusz Andrzej zgłoszony przez Komitet Wyborców „Niezależne Bydgoskie Forum Gospodarcze”	37 661
15. WARCZAK Edwin Andrzej zgłoszony przez Komitet Wyborczy „Zjednoczenie Polskie”	38 853
16. WITEK Stanisław zgłoszony przez Ławę Najwyższą Polskiej Partii Przyjaciół Piwa	24 194

### Województwo chełmskie

W okręgu wybierano 2 senatorów spośród 12 kandydatów.

Liczba uprawnionych do głosowania wyniosła 178 009 osób.

W głosowaniu wzięło udział 87 758 osób; frekwencja wyborcza wyniosła 49.30%.

Głosów nieważnych oddano 2 365, co stanowi 2.69% ogólnej liczby głosów.

Głosów ważnych oddano 85 393, co stanowi 97.31% ogólnej liczby głosów.

Kandydaci uzyskali następującą liczbę głosów ważnych:

1. ADAMCZUK Tomasz zgłoszony przez Naczelny Komitet Wykonawczy Polskiego Stronnictwa Ludowego	29 172
2. BODYS Stanisław zgłoszony przez Komitet Wyborczy Bezpartyjnego Bloku Wspierania Reform	6 991
3. BUKSIŃSKI Czesław Henryk zgłoszony przez Radę Polityczną Konfederacji Polski Niepodległej	9 556
4. CHODYŃSKA Maria Danuta zgłoszona przez Komisję Krajową Niezależnego Samorządnego Związku Zawodowego „Solidarność”	11 729
5. FLOREK Jan Lech zgłoszony przez Naczelny Komitet Wykonawczy Polskiego Stronnictwa Ludowego	21 486
6. GRABOŚ Witold Szczepan zgłoszony przez Krajowy Komitet Wyborczy Sojuszu Lewicy Demokratycznej	25 674
7. KARAŚ Władysław zgłoszony przez Komitet Wyborczy Katolicka Akcja Sprawiedliwości „Równość”	4 856
8. KORCZYŃSKI Janusz zgłoszony przez Prezydium Rady Unii Demokratycznej	11 724
9. KOSZEWSKI Stanisław zgłoszony przez Komitet Wyborczy „Komitet Społeczny w Chełmie”	5 015

10. PASTUSIAK Janusz Marek zgłoszony przez Komitet Wyborczy Bezpartyjnego Bloku Wspierania Reform	7 530
11. PROCHOWSKI Jan Antoni zgłoszony przez Niezależny Komitet Wyborczy Jana A. PROCHOWSKIEGO	2 012
12. WILKOWSKI Eugeniusz zgłoszony przez Katolicki Komitet Wyborczy „Ojczyzna”	10 468

### Województwo ciechanowskie

W okręgu wybierano 2 senatorów spośród 15 kandydatów.

Liczba uprawnionych do głosowania wyniosła 310 010 osób.

W głosowaniu wzięło udział 151 014 osoby; frekwencja wyborcza wyniosła 48.71%.

Głosów nieważnych oddano 5 344, co stanowi 3.54% ogólnej liczby głosów.

Głosów ważnych oddano 145 670, co stanowi 96.46% ogólnej liczby głosów.

Kandydaci uzyskali następującą liczbę głosów ważnych:

1. ANTONOWICZ Jan zgłoszony przez Naczelny Komitet Wykonawczy Polskiego Stronnictwa Ludowego	39 215
2. FETLIŃSKA Janina zgłoszona przez Komitet Wyborczy Okręgowej Rady Pielęgniarek i Położnych	19 189
3. JUSZKIEWICZ Ryszard zgłoszony przez Prezydium Rady Unii Demokratycznej	14 955
4. KLUBIŃSKI Marian Konrad zgłoszony przez Komitet Wyborczy „Konwencja Polska”	5 019
5. KOŁAKOWSKI Wiktor Jan zgłoszony przez Prezydium Zarządu Głównego Polskiej Unii Ekologicznej	10 157
6. LIPINSKI Piotr Alojzy zgłoszony przez Radę Polityczną Konfederacji Polski Niepodległej	12 564
7. MARKIEWICZ Zbigniew zgłoszony przez Komitet Wyborczy Zbigniewa Markiewicza	6 856
8. MICHAŚ Ireneusz zgłoszony przez Krajowy Komitet Wyborczy Sojuszu Lewicy Demokratycznej	32 714
9. PIETRASIK Andrzej Józef zgłoszony przez Komitet Wyborczy Andrzeja Józefa Pietrasika	11 713
10. PSZCZÓŁKOWSKI Benedykt zgłoszony przez Komitet Wyborczy „Koalicja dla Rzeczypospolitej”	16 652
11. RUTKOWSKI Andrzej zgłoszony przez Radę Naczelną Polskiego Stronnictwa Ludowego - Porozumienie Ludowe	20 943
12. SZYMAŃSKI Rafał Antoni zgłoszony przez Radę Naczelną Stronnictwa Demokratycznego	10 045
13. TYSZKIEWICZ Bogdan zgłoszony przez Komitet Wyborczy Bezpartyjnego Bloku Wspierania Reform	13 360
14. VITALI Tomir Wojciech zgłoszony przez Społeczny Komitet Wyborczy Tomira Wojciecha Vitaliego	19 206
15. WILLENBERG Sławomir Jan zgłoszony przez Komisję Krajową Niezależnego Samorządnego Związku Zawodowego „Solidarność”	19 923

### Województwo częstochowskie

W okręgu wybierano 2 senatorów spośród 12 kandydatów.

Liczba uprawnionych do głosowania wyniosła 570 987 osób.

W głosowaniu wzięło udział 300 711 osób; frekwencja wyborcza wyniosła 52.67%.

Głosów nieważnych oddano 10 056, co stanowi 3.34% ogólnej liczby głosów.

Głosów ważnych oddano 290 655, co stanowi 96.66% ogólnej liczby głosów.

Kandydaci uzyskali następującą liczbę głosów ważnych:

1. JASIONA Janusz Bogusław zgłoszony przez Komitet Wyborczy Janusza Jasiony	20 469
--	--------

2. KAPSA Jarosław Leszek zgłoszony przez Zarząd Główny Partii Konserwatywnej	10 231
3. KOŁODZIEJCZYK Marian zgłoszony przez Niezależny Komitet Wyborczy „Normalność”	16 713
4. LIPCZAK Władysław Piotr zgłoszony przez Naczelny Komitet Wykonawczy Polskiego Stronnictwa Ludowego	75 010
5. MARKOWICZ Zbigniew Piotr zgłoszony przez Radę Główną Konserwatywno-Liberalnej Partii Unia Polityki Realnej	35 569
6. PAWŁOWSKI Stanisław Marcei zgłoszony przez Komitet Wyborczy „Zjednoczenie Polskie”	19 722
7. SZOPA Janusz Antoni zgłoszony przez Prezydium Rady Unii Demokratycznej	47 556
8. SZYMA Tadeusz Andrzej zgłoszony przez Katolicki Komitet Wyborczy „Ojczyzna”	33 931
9. TOBIĄSKI Jerzy Marian zgłoszony przez Radę Polityczną Konfederacji Polski Niepodległej	61 201
10. TYLICKI Czesław Konrad zgłoszony przez Komitet Wyborczy Bezpartyjnego Bloku Wspierania Reform	37 349
11. WYGŁĘDOWSKI Mieczysław zgłoszony przez Krajowy Komitet Wyborczy Sojuszu Lewicy Demokratycznej	93 658
12. ZARYCHTA Wiesław zgłoszony przez Komisję Krajową Niezależnego Samorządnego Związku Zawodowego „Solidarność”	57 191

## Województwo elbląskie

W okręgu wybierano 2 senatorów spośród 12 kandydatów.

Liczba uprawnionych do głosowania wyniosła 335 591 osób.

W głosowaniu wzięło udział 163 954 osoby; frekwencja wyborcza wyniosła 48.86%.

Głosów nieważnych oddano 4 548, co stanowi 2.77% ogólnej liczby głosów.

Głosów ważnych oddano 159 406, co stanowi 97.23% ogólnej liczby głosów.

Kandydaci uzyskali następującą liczbę głosów ważnych:

1. BIELECKI Wacław zgłoszony przez Komisję Krajową Niezależnego Samorządnego Związku Zawodowego „Solidarność”	30 448
2. BŁASZCZAK Zbigniew Wiktor zgłoszony przez Prezydium Rady Unii Demokratycznej	22 605
3. BUJKO Waldemar zgłoszony przez Komitet Wyborczy „Konwencja Polska”	7 971
4. BUŁHAK Edward Stanisław zgłoszony przez Radę Polityczną Konfederacji Polski Niepodległej	20 254
5. GNIADO Iwona zgłoszona przez Komitet Wyborczy „Bezpartyjni”	17 057
6. GODZIK Jerzy Stanisław zgłoszony przez Zarząd Krajowy Kongresu Liberalno-Demokratycznego	21 256
7. HEJBER Grzegorz zgłoszony przez Niezależny Komitet Wyborczy (woj. elbląskiego)	23 176
8. JANKOWSKI Romuald zgłoszony przez Naczelny Komitet Wykonawczy Polskiego Stronnictwa Ludowego	38 024
9. KUCZYŃSKI Józef Kazimierz zgłoszony przez Krajowy Komitet Wyborczy Sojuszu Lewicy Demokratycznej	47 653
10. MALINOWSKI Sławomir Waldemar zgłoszony przez Komitet Wyborczy „Bezpartyjni Niezależni”	25 276
11. RUDAK Henryk zgłoszony przez Radę Naczelną Stronnictwa Demokratycznego	9 480
12. WRÓBLEWSKI Marian zgłoszony przez Komitet Wyborczy Bezpartyjnego Bloku Wspierania Reform	17 691

## Województwo gdańskie

W okręgu wybierano 2 senatorów spośród 15 kandydatów.

Liczba uprawnionych do głosowania wyniosła 1 030 779 osób.

W głosowaniu wzięło udział 573 211 osób; frekwencja wyborcza wyniosła 55.61%.

Głosów nieważnych oddano 14 700, co stanowi 2.56% ogólnej liczby głosów.

Głosów ważnych oddano 558 511, co stanowi 97.44% ogólnej liczby głosów.

Kandydaci uzyskali następującą liczbę głosów ważnych:

1. BARC Łukasz Roman	59 103
zgłoszony przez Radę Polityczną Konfederacji Polski Niepodległej	
2. FAC Antoni Bolesław	91 328
zgłoszony przez Radę Krajową Unii Pracy	
3. GŁĘBOCKI Robert	79 765
zgłoszony przez Zarząd Krajowy Kongresu Liberalno-Demokratycznego	
4. GRZELAK Grzegorz Andrzej	55 686
zgłoszony przez Katolicki Komitet Wyborczy „Ojczyzna”	
5. HRABOWSKA Maria Joanna	65 979
zgłoszona przez Komitet Wyborczy „Służba Dziecku” w Gdańsku	
6. KARZIEWICZ Grzegorz Jerzy	72 139
zgłoszony przez Prezydium Rady Unii Demokratycznej	
7. KOŚCIELAK Zdzisław Tadeusz	59 106
zgłoszony przez Radę Główną Konserwatywno-Liberalnej Partii Unia Polityki Realnej	
8. KUSTRZEBA Wanda Alicja	97 120
zgłoszona przez Krajowy Komitet Wyborczy Sojuszu Lewicy Demokratycznej	
9. LACKORZYŃSKI Leszek Juliusz	120 320
zgłoszony przez Komisję Krajową Niezależnego Samorządnego Związku Zawodowego „Solidarność”	
10. LISOWSKI Józef Andrzej	74 069
zgłoszony przez Komitet Wyborczy Bezpartyjnego Bloku Wspierania Reform	
11. MRÓWKA Stanisław	15 979
zgłoszony przez Radę Naczelną Stronnictwa Demokratycznego	
12. SULATYCKI Zbigniew Paweł	41 250
zgłoszony przez Katolicki Komitet Wyborczy „Ojczyzna”	
13. SZARMACH Henryk Jakub	60 521
zgłoszony przez Naczelny Komitet Wykonawczy Polskiego Stronnictwa Ludowego	
14. WITTBRODT Edmund Kazimierz	75 038
zgłoszony przez Zarząd Główny Zrzeszenia Kaszubsko-Pomorskiego	
15. ZALESKI Jerzy Bohdan	50 017
zgłoszony przez Komitet Wyborczy Bezpartyjnego Bloku Wspierania Reform	

## Województwo gorzowskie

W okręgu wybierano 2 senatorów spośród 12 kandydatów.

Liczba uprawnionych do głosowania wyniosła 354 693 osoby.

W głosowaniu wzięło udział 178 184 osoby; frekwencja wyborcza wyniosła 50.24%.

Głosów nieważnych oddano 5 190, co stanowi 2.91% ogólnej liczby głosów.

Głosów ważnych oddano 172 994, co stanowi 97.09% ogólnej liczby głosów.

Kandydaci uzyskali następującą liczbę głosów ważnych:

1. ADAMSKI Zenon Tymoteusz	26 620
zgłoszony przez Komisję Krajową Niezależnego Samorządnego Związku Zawodowego „Solidarność”	
2. ALEKSANDROWICZ Rozalia	25 287
zgłoszona przez Komitet Wyborczy „Niezależni”	
3. BATKOWSKI Piotr	19 446
zgłoszony przez Społeczny Komitet Wyborczy w woj. gorzowskim	
4. BRONISZ Ryszard	14 705
zgłoszony przez Zarząd Krajowy Kongresu Liberalno-Demokratycznego	



5. GORYWODA Lech Marek zgłoszony przez Komitet Wyborczy „Zjednoczenie Polskie”	10 452
6. JARMUŻEK Zdzisław zgłoszony przez Krajowy Komitet Wyborczy Sojuszu Lewicy Demokratycznej	56 128
7. PAWLIK Andrzej zgłoszony przez Prezydium Rady Unii Demokratycznej	29 958
8. PAWŁOWSKA-KUJAWIAK Lidia zgłoszona przez Radę Polityczną Konfederacji Polski Niepodległej	25 059
9. PROTASOWICKI Mieczysław zgłoszony przez Naczelny Komitet Wykonawczy Polskiego Stronnictwa Ludowego	41 332
10. RUCKI Stanisław zgłoszony przez Radę Naczelną Stronnictwa Demokratycznego	8 056
11. SURMACZ Marek Tomasz zgłoszony przez Zarząd Główny Zjednoczenia Chrześcijańsko-Narodowego	23 589
12. SZCZEPANOWSKI Wojciech zgłoszony przez Prezydium Rady Unii Demokratycznej	18 506

### Województwo jeleniogórskie

W okręgu wybierano 2 senatorów spośród 11 kandydatów.

Liczba uprawnionych do głosowania wyniosła 374 881 osób.

W głosowaniu wzięło udział 184 343 osoby; frekwencja wyborcza wyniosła 49.17%.

Głosów nieważnych oddano 6 818, co stanowi 3.70% ogólnej liczby głosów.

Głosów ważnych oddano 177 525, co stanowi 96.30% ogólnej liczby głosów.

Kandydaci uzyskali następującą liczbę głosów ważnych:

1. BIELAWSKI Wiesław Jerzy zgłoszony przez Radę Główną Konserwatywno-Liberalnej Partii Unia Polityki Realnej	21 414
2. CIEŚLAK Jerzy Edmund zgłoszony przez Krajowy Komitet Wyborczy Sojuszu Lewicy Demokratycznej	52 173
3. KARBOWSKI Jan Ryszard zgłoszony przez Krajowy Komitet Wyborczy Sojuszu Lewicy Demokratycznej	43 254
4. KRASNODĘBSKI Waldemar zgłoszony przez Radę Naczelną Stronnictwa Demokratycznego	12 986
5. LACHOWICZ Jerzy zgłoszony przez Komisję Krajową Niezależnego Samorządnego Związku Zawodowego „Solidarność”	41 000
6. LIBER Jerzy Jan zgłoszony przez Radę Główną Konserwatywno-Liberalnej Partii Unia Polityki Realnej	19 916
7. MACHOWSKI Stanisław zgłoszony przez Naczelny Komitet Wykonawczy Polskiego Stronnictwa Ludowego	28 838
8. MODRZEJEWSKI Jerzy Hubert zgłoszony przez Prezydium Rady Unii Demokratycznej	31 343
9. PIOTROWSKI Józef Jan zgłoszony przez Komitet Wyborczy „Liczyrzepa”	14 434
10. SUCHWAŁKO Danuta zgłoszona przez Naczelny Komitet Wykonawczy Polskiego Stronnictwa Ludowego	26 746
11. WESOŁOWSKI Zenon zgłoszony przez Radę Polityczną Konfederacji Polski Niepodległej	23 346

## Województwo kaliskie

W okręgu wybierano 2 senatorów spośród 14 kandydatów.

Liczba uprawnionych do głosowania wyniosła 510 925 osób.

W głosowaniu wzięło udział 289 139 osób; frekwencja wyborcza wyniosła 56.59%.

Głosów nieważnych oddano 13 264, co stanowi 4.59% ogólnej liczby głosów.

Głosów ważnych oddano 275 875, co stanowi 95.41% ogólnej liczby głosów.

Kandydaci uzyskali następującą liczbę głosów ważnych:

1. BACHOR Wojciech	27 096
zgłoszony przez Zarząd Krajowy Kongresu Liberalno-Demokratycznego	
2. BIAŁEK Zbigniew	22 108
zgłoszony przez Niezależny Komitet Wyborczy „Kaliszanie 2000”	
3. DĘBICKI Zygmunt Władysław	18 359
zgłoszony przez Zarząd Główny Zjednoczenia Chrześcijańsko-Narodowego	
4. DOMAGALSKI Wojciech	22 237
zgłoszony przez Komitet Wyborczy „Koalicja dla Rzeczypospolitej”	
5. GRZĄDKA Marian Józef	30 374
zgłoszony przez Prezydium Rady Unii Demokratycznej	
6. JÓŹWIAK Marian	61 043
zgłoszony przez Naczelny Komitet Wykonawczy Polskiego Stronnictwa Ludowego	
7. KISZKA Jerzy Paweł	28 230
zgłoszony przez Komitet Wyborczy Bezpartyjnego Bloku Wspierania Reform	
8. KRZAK Andrzej	28 713
zgłoszony przez Komitet Wyborczy „Zjednoczenie Polskie”	
9. PIETRZAK Jerzy Kazimierz	27 292
zgłoszony przez Komitet Wyborczy Liga Wielkopolska	
10. ROLICZ Zygmunt Ryszard	22 918
zgłoszony przez Radę Polityczną Konfederacji Polski Niepodległej	
11. SIKORSKI Stanisław Paweł	61 182
zgłoszony przez Krajowy Komitet Wyborczy Sojuszu Lewicy Demokratycznej	
12. STROJS Marek	19 853
zgłoszony przez Komitet Wyborczy Bezpartyjnego Bloku Wspierania Reform	
13. WENDE Edward Joachim	55 111
zgłoszony przez Prezydium Rady Unii Demokratycznej	
14. WOŹNY Grzegorz Marian	69 191
zgłoszony przez Krajowy Komitet Wyborczy Sojuszu Lewicy Demokratycznej	

## Województwo katowickie

W okręgu wybierano 3 senatorów spośród 28 kandydatów.

Liczba uprawnionych do głosowania wyniosła 2 875 244 osoby.

W głosowaniu wzięło udział 1 386 463 osoby; frekwencja wyborcza wyniosła 48.22%.

Głosów nieważnych oddano 38 583, co stanowi 2.78% ogólnej liczby głosów.

Głosów ważnych oddano 1 347 880, co stanowi 97.22% ogólnej liczby głosów.

Kandydaci uzyskali następującą liczbę głosów ważnych:

1. BUSZMAN Józef Piotr	123 642
zgłoszony przez Komitet Wyborczy Bezpartyjnego Bloku Wspierania Reform	
2. CHEŁKOWSKI August	291 540
zgłoszony przez Komisję Krajową Niezależnego Samorządnego Związku Zawodowego „Solidarność”	
3. DEJA Stanisław	39 271
zgłoszony przez Obywatelski Komitet Wyborczy	
4. DOMARADZKI Stanisław	37 780
zgłoszony przez Prezydium Polskiej Rady Pomocy	
5. DONOCIK Tadeusz Marian	102 456
zgłoszony przez Komitet Wyborczy Środowisk Gospodarczych w Katowicach	

6. GIL Ryszard zgłoszony przez Komitet Wyborczy „Ruch Społeczny Regionowi i Polsce”	37 984
7. GOŁBA Stanisław zgłoszony przez Komitet Wyborczy „Zjednoczenie Polskie”	41 667
8. GREGOROWICZ Zbigniew zgłoszony przez Radę Naczelną Forum Patriotycznego Polski Walczącej	30 876
9. JAGIEŁŁOWICZ Jerzy Bohdan zgłoszony przez Zarząd Krajowy Kongresu Liberalno-Demokratycznego	92 810
10. KASPROWICZ Grażyna zgłoszona przez Obywatelski Komitet Wyborczy	43 858
11. KOŁODZIEJCZYK Rudolf zgłoszony przez Zarząd Ruchu Autonomii Śląska	155 731
12. KOSCIESZA-KUSZŁEYKO Ryszard zgłoszony przez Komisję Krajową Niezależnego Samorządnego Związku Zawodowego „Solidarność”	147 542
13. MACHNIK Zygmunt zgłoszony przez Krajowy Komitet Wyborczy Sojuszu Lewicy Demokratycznej	274 246
14. MAŚSIOR Bogusław zgłoszony przez Krajowy Komitet Wyborczy Sojuszu Lewicy Demokratycznej	274 929
15. MEISEL Józef zgłoszony przez Prezydium Rady Unii Demokratycznej	173 154
16. POROWSKI Krzysztof zgłoszony przez Niezależny Komitet Wyborczy w celu wyboru Pana Krzysztofa Porowskiego na Senatora RP	62 601
17. RELIGA Zbigniew Eugeniusz zgłoszony przez Komitet Wyborczy Bezpartyjnego Bloku Wspierania Reform	503 304
18. ROCZNIK Andrzej Romuald zgłoszony przez Radę Główną Konserwatywno-Liberalnej Partii Unia Polityki Realnej	92 041
19. ROZEK-LESIAK Krystyna zgłoszona przez Obywatelski Komitet Wyborczy	46 832
20. RYSZKA Czesław zgłoszony przez Zarząd Główny Zjednoczenia Chrześcijańsko-Narodowego	82 827
21. SOBCZAK Ryszard zgłoszony przez Radę Polityczną Konfederacji Polski Niepodległej	167 753
22. STACH Adam zgłoszony przez Naczelny Komitet Wykonawczy Polskiego Stronnictwa Ludowego	73 938
23. TOMASZEWSKI Józef zgłoszony przez Prezydium Rady Unii Demokratycznej	132 517
24. WIECZOREK Zenon zgłoszony przez Zarząd Ruchu Autonomii Śląska	149 146
25. WOJTYŁA Jan Jerzy zgłoszony przez Komitet Wyborczy Bezpartyjnego Bloku Wspierania Reform	129 625
26. ZAGUŁA Henryk Franciszek zgłoszony przez Zarząd Krajowy Kongresu Liberalno-Demokratycznego	71 210
27. ZALEWSKI Ryszard zgłoszony przez Radę Naczelną Stronnictwa Demokratycznego	27 022
28. ZARZYCKI Kazimierz zgłoszony przez Krajowy Komitet Wyborczy Sojuszu Lewicy Demokratycznej	269 333

## Województwo kieleckie

W okręgu wybierano 2 senatorów spośród 12 kandydatów.

Liczba uprawnionych do głosowania wyniosła 832 173 osoby.

W głosowaniu wzięło udział 412 017 osób; frekwencja wyborcza wyniosła 49.51%.

Głosów nieważnych oddano 11 846, co stanowi 2.88% ogólnej liczby głosów.

Głosów ważnych oddano 400 171, co stanowi 97.12% ogólnej liczby głosów.

Kandydaci uzyskali następującą liczbę głosów ważnych:

1. CHLEBOWSKI Cezary	49 305
zgłoszony przez Zarząd Krajowy Kongresu Liberalno-Demokratycznego	
2. CZARNY Ryszard Michał	108 397
zgłoszony przez Krajowy Komitet Wyborczy Sojuszu Lewicy Demokratycznej	
3. CZERWIŃSKA-GOCHA Anna Marzena	30 134
zgłoszona przez Komitet Wyborczy Bezpartyjnego Bloku Wspierania Reform	
4. GELBERG Leon Andrzej	50 049
zgłoszony przez Komisję Krajową Niezależnego Samorządnego Związku Zawodowego „Solidarność”	
5. HEDA-SZARY Antoni	28 807
zgłoszony przez Radę Naczelną Forum Patriotycznego Polski Walczącej	
6. KARDAS Jan	60 103
zgłoszony przez Krajowy Komitet Wyborczy Samoobrona - Leppera	
7. PASTUSZKA Stefan Józef	121 416
zgłoszony przez Naczelny Komitet Wykonawczy Polskiego Stronnictwa Ludowego	
8. PEKSYK Zygmunt Ryszard	42 716
zgłoszony przez Radę Polityczną Konfederacji Polski Niepodległej	
9. SKOWERSKA Halina Elżbieta	28 657
zgłoszona przez Komitet Wyborczy Bezpartyjnego Bloku Wspierania Reform	
10. STĘPIEŃ Jerzy Adam	41 638
zgłoszony przez Komitet Wyborczy „Konwencja Polska”	
11. SZYSZKOWSKA Maria	92 326
zgłoszona przez Krajowy Komitet Wyborczy Sojuszu Lewicy Demokratycznej	
12. ŻAK Stanisław	54 894
zgłoszony przez Prezydium Rady Unii Demokratycznej	

## Województwo konińskie

W okręgu wybierano 2 senatorów spośród 9 kandydatów.

Liczba uprawnionych do głosowania wyniosła 336 367 osób.

W głosowaniu wzięło udział 167 899 osób; frekwencja wyborcza wyniosła 49.92%.

Głosów nieważnych oddano 6 759, co stanowi 4.03% ogólnej liczby głosów.

Głosów ważnych oddano 161 140, co stanowi 95.97% ogólnej liczby głosów.

Kandydaci uzyskali następującą liczbę głosów ważnych:

1. BARANOWSKA Krystyna Wacława	31 856
zgłoszona przez Radę Polityczną Konfederacji Polski Niepodległej	
2. GRZESZCZAK Eugeniusz	55 138
zgłoszony przez Naczelny Komitet Wykonawczy Polskiego Stronnictwa Ludowego	
3. KOTLARSKI Paweł Jerzy	23 062
zgłoszony przez Komitet Wyborczy „Regionalne Porozumienie Wyborcze” w Koninie	
4. MIAŻKIEWICZ Andrzej Jan	13 060
zgłoszony przez Komitet Wyborczy „Konwencja Polska”	
5. OLEJNICKA Anna	50 776
zgłoszona przez Naczelny Komitet Wykonawczy Polskiego Stronnictwa Ludowego	
6. SYBIS Andrzej	44 613
zgłoszony przez Krajowy Komitet Wyborczy Sojuszu Lewicy Demokratycznej	
7. SZYBURSKI Jerzy	18 329
zgłoszony przez Komitet Niezależnych Wyborców w Kłodawie	

8. TERPIŃSKI Aleksander zgłoszony przez Prezydium Rady Unii Demokratycznej	21 108
9. WASZKOWIAK Marek zgłoszony przez Katolicki Komitet Wyborczy „Ojczyzna”	20 990

### Województwo koszalińskie

W okręgu wybierano 2 senatorów spośród 12 kandydatów.

Liczba uprawnionych do głosowania wyniosła 365 046 osób.

W głosowaniu wzięło udział 194 058 osób; frekwencja wyborcza wyniosła 53.16%.

Głosów nieważnych oddano 4 919, co stanowi 2.53% ogólnej liczby głosów.

Głosów ważnych oddano 189 139, co stanowi 97.47% ogólnej liczby głosów.

Kandydaci uzyskali następującą liczbę głosów ważnych:

1. BŁACHNIO Marian zgłoszony przez Krajowy Komitet Wyborczy Samoobrona - Leppera	38 116
2. CZERWIŃSKI Lech zgłoszony przez Krajowy Komitet Wyborczy Sojuszu Lewicy Demokratycznej	53 038
3. DIKOLENKO Ewa zgłoszona przez Prezydium Rady Unii Demokratycznej	31 933
4. GIĘTKOWSKA Anna Stanisława zgłoszona przez Komitet Wyborczy „Zjednoczenie Polskie”	8 924
5. KOROBOWICZ Wanda Antonina zgłoszona przez Radę Polityczną Konfederacji Polski Niepodległej	16 396
6. KURIATA Czesław zgłoszony przez Krajowy Komitet Wyborczy Samoobrona - Leppera	32 999
7. MADEJ Jerzy Stanisław zgłoszony przez Komitet Wyborczy Jerzego Madeja	42 601
8. OLSZEWSKI Jerzy zgłoszony przez Komisję Krajową Niezależnego Samorządnego Związku Zawodowego „Solidarność”	20 518
9. OŻÓG Jerzy zgłoszony przez Komitet Wyborczy Bezpartyjnego Bloku Wspierania Reform	25 649
10. PIETRAS Robert zgłoszony przez Komitet Wyborczy Porozumienia Ugrupowań Chrześcijańskich	13 350
11. ROMANOWSKI Wiesław Włodzimierz zgłoszony przez Zarząd Krajowy Kongresu Liberalno-Demokratycznego	18 863
12. SZEREDY Mieczysław zgłoszony przez Naczelny Komitet Wykonawczy Polskiego Stronnictwa Ludowego	31 509

### Województwo krakowskie

W okręgu wybierano 2 senatorów spośród 15 kandydatów.

Liczba uprawnionych do głosowania wyniosła 909 774 osoby.

W głosowaniu wzięło udział 476 562 osoby; frekwencja wyborcza wyniosła 52.38%.

Głosów nieważnych oddano 10 771, co stanowi 2.26% ogólnej liczby głosów.

Głosów ważnych oddano 465 791, co stanowi 97.74% ogólnej liczby głosów.

Kandydaci uzyskali następującą liczbę głosów ważnych:

1. BUSZKO Józef zgłoszony przez Radę Krajową Unii Pracy	73 546
2. DEGLER Zbigniew zgłoszony przez Radę Główną Konserwatywno-Liberalnej Partii Unia Polityki Realnej	35 246
3. FERCZYK Zbigniew zgłoszony przez Komitet Wyborczy Bezpartyjnego Bloku Wspierania Reform	43 472
4. GORCZYCA Grzegorz zgłoszony przez Komitet Wyborczy „Koalicja dla Rzeczypospolitej”	22 064
5. HENNELOWA Józefa zgłoszona przez Prezydium Rady Unii Demokratycznej	84 144

6. JURCZAK Stefan	93 718
zgłoszony przez Komisję Krajową Niezależnego Samorządnego Związku Zawodowego „Solidarność”	
7. KALETA Edward	59 830
zgłoszony przez Naczelny Komitet Wykonawczy Polskiego Stronnictwa Ludowego	
8. KAPERKA Kazimierz	43 330
zgłoszony przez Zarząd Główny Zjednoczenia Chrześcijańsko-Narodowego	
9. KOZŁOWSKI Krzysztof	100 545
zgłoszony przez Prezydium Rady Unii Demokratycznej	
10. KUTYBA Janusz	28 856
zgłoszony przez Komitet Wyborczy „Koalicja dla Rzeczypospolitej”	
11. PĘGIEL Wojciech	54 617
zgłoszony przez Radę Polityczną Konfederacji Polski Niepodległej	
12. SANECKA Anna	37 937
zgłoszona przez Radę Główną Konserwatywno-Liberalnej Partii Unia Polityki Realnej	
13. VOIGT Piotr	67 652
zgłoszony przez Zarząd Krajowy Kongresu Liberalno-Demokratycznego	
14. WACŁAWOWICZ Stanisław Antoni	14 427
zgłoszony przez Komitet Wyborczy „Zjednoczenie Polskie”	
15. ZIELIŃSKI Ryszard Jan	88 289
zgłoszony przez Krajowy Komitet Wyborczy Sojuszu Lewicy Demokratycznej	

### Województwo krośnieńskie

W okręgu wybierano 2 senatorów spośród 12 kandydatów.

Liczba uprawnionych do głosowania wyniosła 350 339 osób.

W głosowaniu wzięło udział 186 361 osób; frekwencja wyborcza wyniosła 53.19%.

Głosów nieważnych oddano 5 810, co stanowi 3.12% ogólnej liczby głosów.

Głosów ważnych oddano 180 551, co stanowi 96.88% ogólnej liczby głosów.

Kandydaci uzyskali następującą liczbę głosów ważnych:

1. BUCHAŁA Roman	26 285
zgłoszony przez Krajowy Komitet Wyborczy Sojuszu Lewicy Demokratycznej	
2. CZEREPIUK Janina	22 024
zgłoszona przez Prezydium Rady Unii Demokratycznej	
3. GRODZICKI Andrzej Jan	29 478
zgłoszony przez Naczelny Komitet Wykonawczy Polskiego Stronnictwa Ludowego	
4. KALITA Tadeusz	29 673
zgłoszony przez Radę Polityczną Konfederacji Polski Niepodległej	
5. KARASŃ Roman	32 417
zgłoszony przez Naczelny Komitet Wykonawczy Polskiego Stronnictwa Ludowego	
6. MACIAŚ Andrzej	24 268
zgłoszony przez Krajowy Komitet Wyborczy Sojuszu Lewicy Demokratycznej	
7. PACŁAWSKI Ryszard	24 811
zgłoszony przez Komitet Wyborczy „Służba Dziecku”	
8. PONIATOWSKI Kazimierz	16 520
zgłoszony przez Komitet Wyborczy „Zjednoczenie Polskie”	
9. RAJCHEL Jan	31 859
zgłoszony przez Radę Naczelną Polskiego Stronnictwa Ludowego - Porozumienie Ludowe	
10. ROBEL Andrzej Antoni	27 683
zgłoszony przez Zarząd Główny Zjednoczenia Chrześcijańsko-Narodowego	
11. TUREK Jan	18 079
zgłoszony przez Zarząd Stowarzyszenia Prawników „TEMIDA”	
12. ZARZYCKI Ireneusz Andrzej	38 619
zgłoszony przez Komisję Krajową Niezależnego Samorządnego Związku Zawodowego „Solidarność”	

## Województwo legnickie

W okręgu wybierano 2 senatorów spośród 15 kandydatów.

Liczba uprawnionych do głosowania wyniosła 361 657 osób.

W głosowaniu wzięło udział 185 360 osób; frekwencja wyborcza wyniosła 51.25%.

Głosów nieważnych oddano 6 638, co stanowi 3.58% ogólnej liczby głosów.

Głosów ważnych oddano 178 722, co stanowi 96.42% ogólnej liczby głosów.

Kandydaci uzyskali następującą liczbę głosów ważnych:

1. DĘBIŃSKI Narcyz Wacław zgłoszony przez Prezydium Rady Unii Demokratycznej	15 428
2. GOJDŹ Mirosław zgłoszony przez Radę Polityczną Konfederacji Polski Niepodległej	15 162
3. JASZCZA Zofia Danuta zgłoszona przez Radę Główną Konserwatywno-Liberalnej Partii Unia Polityki Realnej	12 851
4. JUROS Paweł Józef zgłoszony przez Komitet Wyborczy „Zjednoczenie Polskie”	17 721
5. KIEDEL Zdzisław zgłoszony przez Zarząd Krajowy Polskiej Partii Zielonych	12 631
6. KIENIG Edward zgłoszony przez Naczelny Komitet Wykonawczy Polskiego Stronnictwa Ludowego	31 585
7. KOSMAŁSKI Andrzej zgłoszony przez Prezydium Rady Unii Demokratycznej	15 125
8. KRÓL Stefan zgłoszony przez Zarząd Naczelnej Organizacji Technicznej Federacji Stowarzyszeń Naukowo-Technicznych	15 383
9. LEWICKI Marian Piotr zgłoszony przez Radę Krajową Unii Pracy	29 543
10. MAZIARZ Józef zgłoszony przez Naczelny Komitet Wykonawczy Polskiego Stronnictwa Ludowego	26 496
11. PATYK Eugeniusz zgłoszony przez Krajowy Komitet Wyborczy Sojuszu Lewicy Demokratycznej	47 819
12. WAJSZCZUK Hieronim zgłoszony przez Zarząd Główny Związku Sybiraków	6 798
13. WALKOWSKI Stanisław Zdzisław zgłoszony przez Komitet Wyborczy Bezpartyjnego Bloku Wspierania Reform	14 690
14. WAWRZYŃIAK Józef zgłoszony przez Krajowy Komitet Wyborczy Sojuszu Lewicy Demokratycznej	30 614
15. ZYGMUNT Ryszard zgłoszony przez Komisję Krajową Niezależnego Samorządnego Związku Zawodowego „Solidarność”	22 417

## Województwo leszczyńskie

W okręgu wybierano 2 senatorów spośród 10 kandydatów.

Liczba uprawnionych do głosowania wyniosła 273 183 osoby.

W głosowaniu wzięło udział 163 913 osoby; frekwencja wyborcza wyniosła 60.00%.

Głosów nieważnych oddano 6 920, co stanowi 4.22% ogólnej liczby głosów.

Głosów ważnych oddano 156 993, co stanowi 95.78% ogólnej liczby głosów.

Kandydaci uzyskali następującą liczbę głosów ważnych:

1. BOMBICKI Maciej Roman zgłoszony przez Radę Polityczną Konfederacji Polski Niepodległej	37 303
2. CEREKWICKI Lech zgłoszony przez Katolicki Komitet Wyborczy „Ojczyzna”	17 810
3. FOLTYNOWICZ Włodzimierz zgłoszony przez Zarząd Krajowy Kongresu Liberalno-Demokratycznego	12 565
4. GŁÓWKA Cezary Bogusław zgłoszony przez Komitet Wyborczy „Zjednoczenie Polskie”	6 668

5. KULAK Zbigniew zgłoszony przez Krajowy Komitet Wyborczy Sojuszu Lewicy Demokratycznej	45 205
6. NOWAK Zenon zgłoszony przez Krajowy Komitet Wyborczy Sojuszu Lewicy Demokratycznej	37 539
7. PTASIK Anna zgłoszona przez Prezydium Rady Unii Demokratycznej	26 634
8. STARCZEWSKI Stanisław zgłoszony przez Naczelny Komitet Wykonawczy Polskiego Stronnictwa Ludowego	36 054
9. SZYMANOWSKI Andrzej Bolesław zgłoszony przez Komitet Wyborczy dr Andrzeja Szymanowskiego - działacza Unii Wielkopolan	29 035
10. ZIELIŃSKI Marian zgłoszony przez Radę Główną Konserwatywno-Liberalnej Partii Unia Polityki Realnej	25 134

### Województwo lubelskie

W okręgu wybierano 2 senatorów spośród 15 kandydatów.

Liczba uprawnionych do głosowania wyniosła 730 860 osób.

W głosowaniu wzięło udział 376 115 osób; frekwencja wyborcza wyniosła 51.46%.

Głosów nieważnych oddano 8 029, co stanowi 2.13% ogólnej liczby głosów.

Głosów ważnych oddano 368 086, co stanowi 97.87% ogólnej liczby głosów.

Kandydaci uzyskali następującą liczbę głosów ważnych:

1. BENDER Ryszard Janusz zgłoszony przez Zarząd Klubu Inteligencji Katolickiej w Lublinie	60 935
2. CZURYSZKIEWICZ Zdzisław zgłoszony przez Krajowy Komitet Wyborczy Samoobrona - Leppera	45 216
3. DĄBSKI Edward zgłoszony przez Komitet Wyborczy „Koalicja dla Rzeczypospolitej”	28 757
4. KĘPA Leszek zgłoszony przez Komitet Wyborczy Bezpartyjnego Bloku Wspierania Reform	29 769
5. KURCZUK Grzegorz zgłoszony przez Krajowy Komitet Wyborczy Sojuszu Lewicy Demokratycznej	65 786
6. MARECZKA Kazimierz zgłoszony przez Radę Polityczną Konfederacji Polski Niepodległej	48 739
7. MAZUREK Janusz Andrzej zgłoszony przez Komisję Krajową Niezależnego Samorządnego Związku Zawodowego „Solidarność”	58 589
8. PIETROŃ Kazimierz zgłoszony przez Radę Naczelną Stronnictwa Demokratycznego	14 927
9. PIÓRKOWSKI Zbigniew zgłoszony przez Krajowy Komitet Wyborczy Sojuszu Lewicy Demokratycznej	59 605
10. SĘK Jan zgłoszony przez Naczelny Komitet Wykonawczy Polskiego Stronnictwa Ludowego	78 774
11. STANKIEWICZ Marek zgłoszony przez Prezydium Rady Unii Demokratycznej	43 846
12. STRZAŁKOWSKI Zbigniew Ryszard zgłoszony przez Komitet Wyborczy „Koalicja dla Rzeczypospolitej”	20 423
13. SUPERCZYŃSKI Arnold Jan zgłoszony przez Radę Krajową Unii Pracy	55 530
14. TUORA Tadeusz Zbigniew zgłoszony przez Zarząd Krajowy Kongresu Liberalno-Demokratycznego	28 147
15. WOJCIECHOWSKI Norbert zgłoszony przez Komitet Wyborczy „Zjednoczenie Polskie”	22 368



## Województwo łomżyńskie

W okręgu wybierano 2 senatorów spośród 14 kandydatów.

Liczba uprawnionych do głosowania wyniosła 248 851 osób.

W głosowaniu wzięło udział 121 399 osób; frekwencja wyborcza wyniosła 48.78%.

Głosów nieważnych oddano 4 113, co stanowi 3.39% ogólnej liczby głosów.

Głosów ważnych oddano 117 286, co stanowi 96.61% ogólnej liczby głosów.

Kandydaci uzyskali następującą liczbę głosów ważnych:

1. BAZYDŁO Piotr zgłoszony przez Krajowy Komitet Wyborczy „Ojczyzna - Lista Polska”	13 269
2. BLASZKO Wiesław Stanisław zgłoszony przez Radę Polityczną Konfederacji Polski Niepodległej	14 161
3. FEDOROWICZ Andrzej zgłoszony przez Narodowy Komitet Wyborców	6 508
4. FRĄCZEK Adam Marek zgłoszony przez Komitet Wyborczy Bezpartyjnego Bloku Wspierania Reform	9 620
5. GIERTYCH Maciej Marian zgłoszony przez Narodowy Komitet Wyborców	8 898
6. KUC Stanisław zgłoszony przez Komisję Krajową Niezależnego Samorządnego Związku Zawodowego „Solidarność”	18 615
7. LASOCKI Tadeusz zgłoszony przez Komitet Wyborczy „Kandydat Niezależny”	15 642
8. MAJEWSKI Ireneusz zgłoszony przez Bezpartyjny Komitet Wyborczy z siedzibą w Piątnicy	10 900
9. MINDA Marek Stanisław zgłoszony przez Radę Krajową Unii Pracy	24 219
10. POREDA Franciszek Eugeniusz zgłoszony przez Komitet Wyborczy Wyborców Spółdzielczości Mieszkaniowej w województwie łomżyńskim	10 986
11. RYDZEWSKI Janusz zgłoszony przez Prezydium Rady Unii Demokratycznej	17 908
12. STANISZEWSKI Aleksander zgłoszony przez Krajowy Komitet Wyborczy „Ojczyzna - Lista Polska”	10 416
13. STYPUŁA Jan zgłoszony przez Naczelny Komitet Wykonawczy Polskiego Stronnictwa Ludowego	32 838
14. ŚWIDERSKI Janusz zgłoszony przez Komitet Wyborczy Bezpartyjnego Bloku Wspierania Reform	11 778

## Województwo łódzkie

W okręgu wybierano 2 senatorów spośród 12 kandydatów.

Liczba uprawnionych do głosowania wyniosła 882 942 osoby.

W głosowaniu wzięło udział 472 108 osób; frekwencja wyborcza wyniosła 53.47%.

Głosów nieważnych oddano 10 223, co stanowi 2.17% ogólnej liczby głosów.

Głosów ważnych oddano 461 885, co stanowi 97.83% ogólnej liczby głosów.

Kandydaci uzyskali następującą liczbę głosów ważnych:

1. CZAJKOWSKI Jan Maciej zgłoszony przez Komitet Wyborców „Konwencja Polska”	24 463
2. CZUMA Benedykt zgłoszony przez Zarząd Główny Zjednoczenia Chrześcijańsko-Narodowego	51 522
3. GARDA Konrad Janusz zgłoszony przez Prezydium Rady Unii Demokratycznej	66 951
4. JANKIEWICZ Paweł zgłoszony przez Krajowy Komitet Wyborczy Sojuszu Lewicy Demokratycznej	104 849
5. JANOWSKA Zdzisława zgłoszona przez Radę Krajową Unii Pracy	139 575

6. KURCZEWSKI Henryk zgłoszony przez Naczelny Komitet Wykonawczy Polskiego Stronnictwa Ludowego	39 805
7. MALISIEWICZ-GĄSIOR Izabela zgłoszona przez Komitet Wyborczy Izabeli Malisiewicz-Gąsior	36 631
8. MICHALUK Janusz Sławomir zgłoszony przez Komitet Wyborczy Janusza Michaluka	15 000
9. PĘCZAK Andrzej zgłoszony przez Krajowy Komitet Wyborczy Sojuszu Lewicy Demokratycznej	91 581
10. PIENKOWSKI Janusz zgłoszony przez Zarząd Krajowy Kongresu Liberalno-Demokratycznego	99 457
11. SAWICKA Maria Elżbieta zgłoszona przez Komisję Krajową Niezależnego Samorządnego Związku Zawodowego „Solidarność”	87 103
12. TERLECKI Andrzej zgłoszony przez Radę Polityczną Konfederacji Polski Niepodległej	87 406

### Województwo nowosądeckie

W okręgu wybierano 2 senatorów spośród 15 kandydatów.

Liczba uprawnionych do głosowania wyniosła 495 507 osób.

W głosowaniu wzięło udział 264 218 osób; frekwencja wyborcza wyniosła 53.32%.

Głosów nieważnych oddano 11 331, co stanowi 4.29% ogólnej liczby głosów.

Głosów ważnych oddano 252 887, co stanowi 95.71% ogólnej liczby głosów.

Kandydaci uzyskali następującą liczbę głosów ważnych:

1. BACHLEDA-KSIĘDZULARZ Franciszek zgłoszony przez Komitet Wyborczy Bezpartyjnego Bloku Wspierania Reform	53 903
2. BUDNIK Jan Kazimierz zgłoszony przez Niezależny Komitet Wyborczy Nowy Senat	15 011
3. CHRONOWSKI Andrzej zgłoszony przez Komisję Krajową Niezależnego Samorządnego Związku Zawodowego „Solidarność”	47 354
4. DANKO Hieronim zgłoszony przez Krajowy Komitet Wyborczy Sojuszu Lewicy Demokratycznej	21 271
5. DERKOWSKI Gabriel Henryk zgłoszony przez Prezydium Rady Unii Demokratycznej	23 393
6. GAWĘDA Wojciech zgłoszony przez Komitet Wyborczy „Teraz Gospodarka”	22 190
7. GOŚCIEJ Janina zgłoszona przez Komitet Wyborczy Kandydata na Senatora Rzeczypospolitej Polskiej III Kadencji Janiny Gościej	30 046
8. KARPIEL Andrzej zgłoszony przez Prezydium Rady Unii Demokratycznej	28 576
9. MUNIAK Jerzy zgłoszony przez Krajowy Komitet Wyborczy Sojuszu Lewicy Demokratycznej	20 073
10. NALEPKA Jerzy Andrzej zgłoszony przez Naczelny Komitet Wykonawczy Polskiego Stronnictwa Ludowego	34 716
11. OLSZEWSKI Włodzimierz zgłoszony przez Radę Polityczną Konfederacji Polski Niepodległej	34 208
12. PAWŁOWSKI Krzysztof zgłoszony przez Komitet Wyborczy Krzysztofa Pawłowskiego	44 922
13. PIKSA Władysław zgłoszony przez Zarząd Krajowy Stronnictwa Ludowo-Chrześcijańskiego	27 137
14. RAMS Józef Jan zgłoszony przez Niezależny Komitet Wyborczy Józefa Ramsa	13 944
15. WRONA Marian Józef zgłoszony przez Naczelny Komitet Wykonawczy Polskiego Stronnictwa Ludowego	28 157

## Województwo olsztyńskie

W okręgu wybierano 2 senatorów spośród 13 kandydatów.

Liczba uprawnionych do głosowania wyniosła 526 528 osób.

W głosowaniu wzięło udział 271 143 osoby; frekwencja wyborcza wyniosła 51.50%.

Głosów nieważnych oddano 6 835, co stanowi 2.52% ogólnej liczby głosów.

Głosów ważnych oddano 264 308, co stanowi 97.48% ogólnej liczby głosów.

Kandydaci uzyskali następującą liczbę głosów ważnych:

1. ADAMIAK Jan Kazimierz	54 167
zgłoszony przez Naczelny Komitet Wykonawczy Polskiego Stronnictwa Ludowego	
2. KRUPA Henryk	71 546
zgłoszony przez Krajowy Komitet Wyborczy Sojuszu Lewicy Demokratycznej	
3. KRYSZAN Zbigniew	33 223
zgłoszony przez Reprezentację Krajową Partii „X”	
4. MITRASZEWSKI Stanisław Rajmund	15 802
zgłoszony przez Komitet Wyborczy „Koalicja dla Rzeczypospolitej”	
5. MŁYNARCZYK Aleksander	12 736
zgłoszony przez Komitet Wyborczy „Zjednoczenie Polskie”	
6. NIEPSUJ Stanisław Józef	52 693
zgłoszony przez Prezydium Rady Unii Demokratycznej	
7. PIERECHOD Bogdan Marian	51 914
zgłoszony przez Krajowy Komitet Wyborczy Sojuszu Lewicy Demokratycznej	
8. SKIBA Joanna Teresa	34 511
zgłoszona przez Komisję Krajową Niezależnego Samorządnego Związku Zawodowego „Solidarność”	
9. SZYPOWSKI Michał Wiesław	24 217
zgłoszony przez Radę Polityczną Konfederacji Polski Niepodległej	
10. ŚNIEŻKO Stefan	42 265
zgłoszony przez Zarząd Krajowy Kongresu Liberalno-Demokratycznego	
11. URBANOWICZ Krystyna Teodora	23 551
zgłoszona przez Komitet Wyborczy Bezpartyjnego Bloku Wspierania Reform	
12. WOLSKA Halina Teresa	21 012
zgłoszona przez Katolicki Komitet Wyborczy im. Brata Alberta	
13. WYSOCKI Edward	37 557
zgłoszony przez Krajowy Komitet Wyborczy Samoobrona - Leppera	

## Województwo opolskie

W okręgu wybierano 2 senatorów spośród 13 kandydatów.

Liczba uprawnionych do głosowania wyniosła 723 302 osoby.

W głosowaniu wzięło udział 335 755 osób; frekwencja wyborcza wyniosła 46.42%.

Głosów nieważnych oddano 9 410, co stanowi 2.80% ogólnej liczby głosów.

Głosów ważnych oddano 326 345, co stanowi 97.20% ogólnej liczby głosów.

Kandydaci uzyskali następującą liczbę głosów ważnych:

1. BARTODZIEJ Gerhard	69 613
zgłoszony przez Zarząd Towarzystwa Społeczno-Kulturalnego Mniejszości Niemieckiej na Śląsku Opolskim	
2. DEC Adam Bogumił	21 113
zgłoszony przez Zarząd Główny Zjednoczenia Chrześcijańsko-Narodowego	
3. GÓRSKI Jerzy	53 829
zgłoszony przez Krajowy Komitet Wyborczy Sojuszu Lewicy Demokratycznej	
4. JAROSZ Zdzisław Bogumił	14 161
zgłoszony przez Komitet Wyborczy „Zjednoczenie Polskie”	
5. KOST Antoni	55 373
zgłoszony przez Zarząd Towarzystwa Społeczno-Kulturalnego Mniejszości Niemieckiej na Śląsku Opolskim	
6. MOJSIEJEW Tadeusz	15 960
zgłoszony przez Niezależny Komitet Wyborczy Wyborców „Naprawa”	

7. SALETNIK Władysław	53 733
zgłoszony przez Naczelny Komitet Wykonawczy Polskiego Stronnictwa Ludowego	
8. SASKA Marian	29 653
zgłoszony przez Komitet Wyborczy Niezależnej Grupy Wyborców Śląska Opolskiego	
9. SAWCZUK Janusz	50 861
zgłoszony przez Krajowy Komitet Wyborczy Sojuszu Lewicy Demokratycznej	
10. SIMONIDES Dorota	101 463
zgłoszona przez Prezydium Rady Unii Demokratycznej	
11. SKŁADZIEN Jan	39 139
zgłoszony przez Prezydium Rady Unii Demokratycznej	
12. SKOMSKI Jerzy	33 794
zgłoszony przez Radę Polityczną Konfederacji Polski Niepodległej	
13. TOMASZEK Bogdan	52 243
zgłoszony przez Komisję Krajową Niezależnego Samorządnego Związku Zawodowego „Solidarność”	

### Województwo ostrołęckie

W okręgu wybierano 2 senatorów spośród 12 kandydatów.

Liczba uprawnionych do głosowania wyniosła 282 546 osób.

W głosowaniu wzięło udział 129 728 osób; frekwencja wyborcza wyniosła 45.91%.

Głosów nieważnych oddano 4 297, co stanowi 3.31% ogólnej liczby głosów.

Głosów ważnych oddano 125 431, co stanowi 96.69% ogólnej liczby głosów.

Kandydaci uzyskali następującą liczbę głosów ważnych:

1. ANGIELCZYK Bronisław	12 274
zgłoszony przez Wojewódzki Komitet Wyborczy Polskiego Związku Działkowców „Działkowiec” w Ostrołęce	
2. CEBEREK Stanisław	39 089
zgłoszony przez Naczelny Komitet Wykonawczy Polskiego Stronnictwa Ludowego	
3. CHODKOWSKI Jan	14 089
zgłoszony przez Komitet Wyborczy „Konwencja Polska”	
4. DOBOSIEWICZ Bogusław	12 549
zgłoszony przez Radę Polityczną Konfederacji Polski Niepodległej	
5. DYKTY Henryk	14 243
zgłoszony przez Zarząd Związku Komitetów Obywatelskich Województwa Ostrołęckiego	
6. FRANKOWSKI Jacenty	15 650
zgłoszony przez Niezależny Komitet Wyborczy „TERAZ KURPIE”	
7. GOŁOTA Janusz	23 969
zgłoszony przez Krajowy Komitet Wyborczy Sojuszu Lewicy Demokratycznej	
8. MACIEJEWSKI Kazimierz Dominik	19 028
zgłoszony przez Krajowy Komitet Wyborczy Sojuszu Lewicy Demokratycznej	
9. PERZANOWSKI Wiesław Antoni	15 519
zgłoszony przez Zarząd Główny Zjednoczenia Chrześcijańsko-Narodowego	
10. PIĄSCINSKI Wiesław	7 116
zgłoszony przez Radę Naczelną Stronnictwa Demokratycznego	
11. PODMOSTKO Stanisław Michał	12 631
zgłoszony przez Prezydium Rady Unii Demokratycznej	
12. STOKARSKA Jadwiga	33 682
zgłoszona przez Prezydium Rady Krajowej Niezależnego Samorządnego Związku Zawodowego Rolników Indywidualnych „Solidarność”	

## Województwo piłskie

W okręgu wybierano 2 senatorów spośród 9 kandydatów.

Liczba uprawnionych do głosowania wyniosła 350 304 osoby.

W głosowaniu wzięło udział 198 691 osób; frekwencja wyborcza wyniosła 56.72%.

Głosów nieważnych oddano 6 103, co stanowi 3.07% ogólnej liczby głosów.

Głosów ważnych oddano 192 588, co stanowi 96.93% ogólnej liczby głosów.

Kandydaci uzyskali następującą liczbę głosów ważnych:

1. GROCHOWSKI Kazimierz Zbigniew	27 511
zgłoszony przez Radę Naczelną Polskiego Stronnictwa Ludowego - Porozumienie Ludowe	
2. HORODECKI Krzysztof	44 836
zgłoszony przez Komitet Wyborczy Krzysztofa Horodeckiego	
3. KOZERA Zygfryd	35 227
zgłoszony przez Naczelny Komitet Wykonawczy Polskiego Stronnictwa Ludowego	
4. ŁUCZYK Brunon	22 385
zgłoszony przez Krajowy Komitet Wyborczy Samoobrona - Leppera	
5. MOSZCZEŃSKI Tadeusz Andrzej	17 814
zgłoszony przez Radę Polityczną Konfederacji Polski Niepodległej	
6. RZEMYKOWSKI Tadeusz	51 093
zgłoszony przez Krajowy Komitet Wyborczy Sojuszu Lewicy Demokratycznej	
7. STOKŁOSA Henryk Tadeusz	84 740
zgłoszony przez Komitet Wyborczy Henryka Stokłosa	
8. TOMASZEWSKI Grzegorz Adam	28 730
zgłoszony przez Prezydium Rady Unii Demokratycznej	
9. WĄCHNICKI Piotr Paweł	17 265
zgłoszony przez Prezydium Partii Chrześcijańskich Demokratów	

## Województwo piotrkowskie

W okręgu wybierano 2 senatorów spośród 12 kandydatów.

Liczba uprawnionych do głosowania wyniosła 468 823 osoby.

W głosowaniu wzięło udział 231 208 osób; frekwencja wyborcza wyniosła 49.32%.

Głosów nieważnych oddano 6 647, co stanowi 2.87% ogólnej liczby głosów.

Głosów ważnych oddano 224 561, co stanowi 97.13% ogólnej liczby głosów.

Kandydaci uzyskali następującą liczbę głosów ważnych:

1. ADAMSKI Jerzy	43 052
zgłoszony przez Krajowy Komitet Wyborczy Sojuszu Lewicy Demokratycznej	
2. GRZEJDZIAK Eugeniusz	10 235
zgłoszony przez Zarząd Główny Stronnictwa Narodowego	
3. JAGODZIŃSKI Tomasz	37 565
zgłoszony przez Komitet Wyborczy „Kandydat Niezależny”	
4. JANKOWSKA Halina	38 248
zgłoszona przez Radę Krajową Unii Pracy	
5. ŁENYK Zygmunt Stanisław	28 989
zgłoszony przez Radę Polityczną Konfederacji Polski Niepodległej	
6. MACIOŁEK Henryk	55 173
zgłoszony przez Naczelny Komitet Wykonawczy Polskiego Stronnictwa Ludowego	
7. MROZIŃSKI Zbigniew Zenon	38 805
zgłoszony przez Komisję Krajową Niezależnego Samorządnego Związku Zawodowego „Solidarność”	
8. MYSTKOWSKI Wiktor Maciej	22 970
zgłoszony przez Komitet Wyborczy Bezpartyjnego Bloku Wspierania Reform	
9. PAWŁOWSKI Mieczysław Jan	24 879
zgłoszony przez Prezydium Rady Unii Demokratycznej	
10. RYCHLIK Barbara	33 715
zgłoszona przez Radę Krajową Unii Pracy	

11. SZWED Ryszard	38 825
zgłoszony przez Krajowy Komitet Wyborczy Sojuszu Lewicy Demokratycznej	
12. ZASKÓRSKI Tadeusz	26 341
zgłoszony przez Katolicki Komitet Wyborczy „Ojczyzna”	

### Województwo płockie

W okręgu wybierano 2 senatorów spośród 9 kandydatów.

Liczba uprawnionych do głosowania wyniosła 376 724 osoby.

W głosowaniu wzięło udział 199 100 osób; frekwencja wyborcza wyniosła 52.85%.

Głosów nieważnych oddano 7 539, co stanowi 3.79% ogólnej liczby głosów.

Głosów ważnych oddano 191 561, co stanowi 96.21% ogólnej liczby głosów.

Kandydaci uzyskali następującą liczbę głosów ważnych:

1. DĘBSKI Krzysztof Waław	51 365
zgłoszony przez Krajowy Komitet Wyborczy Sojuszu Lewicy Demokratycznej	
2. KRAKOWSKI Czesław Jacenty	63 396
zgłoszony przez Naczelny Komitet Wykonawczy Polskiego Stronnictwa Ludowego	
3. OLSZOWSKI Jerzy	37 103
zgłoszony przez Radę Krajową Unii Pracy	
4. OZIMEK Romuald	20 393
zgłoszony przez Prezydium Rady Unii Demokratycznej	
5. PIOTROWSKI Hubert Andrzej	9 892
zgłoszony przez Komitet Wyborczy „Forum Obywatelskie”	
6. PRZEDLACKI Stanisław	17 263
zgłoszony przez Samodzielny Komitet Wyborczy w Gostyninie	
7. STRUZIŁ Adam	69 519
zgłoszony przez Naczelny Komitet Wykonawczy Polskiego Stronnictwa Ludowego	
8. URBANKOWSKI Bohdan	21 146
zgłoszony przez Radę Polityczną Konfederacji Polski Niepodległej	
9. ŻÓŁTOWSKA Maria Zofia	48 350
zgłoszona przez Komisję Krajową Niezależnego Samorządnego Związku Zawodowego „Solidarność”	

### Województwo poznańskie

W okręgu wybierano 2 senatorów spośród 15 kandydatów.

Liczba uprawnionych do głosowania wyniosła 956 696 osób.

W głosowaniu wzięło udział 567 020 osób; frekwencja wyborcza wyniosła 59.27%.

Głosów nieważnych oddano 17 356, co stanowi 3.06% ogólnej liczby głosów.

Głosów ważnych oddano 549 664, co stanowi 96.94% ogólnej liczby głosów.

Kandydaci uzyskali następującą liczbę głosów ważnych:

1. ANDRZEJEWSKI Roman Marian	55 271
zgłoszony przez Komitet Wyborczy Bezpartyjnego Bloku Wspierania Reform	
2. BŁASZAK Czesław Kazimierz	52 179
zgłoszony przez Katolicki Komitet Wyborczy „Ojczyzna”	
3. DYGULSKI Edmund	28 878
zgłoszony przez Krajowy Komitet Wyborczy Samoobrona - Leppera	
4. GARSTECKI Maciej Arkadiusz	26 995
zgłoszony przez Radę Polityczną Konfederacji Polski Niepodległej	
5. GAWRONIK Aleksander	122 645
zgłoszony przez Komitet Wyborczy Aleksandra Gawronika	
6. KRUK Wojciech	117 784
zgłoszony przez Zarząd Krajowy Kongresu Liberalno-Demokratycznego	
7. PAŁUBICKI Janusz	68 501
zgłoszony przez Komisję Krajową Niezależnego Samorządnego Związku Zawodowego „Solidarność”	
8. PISARSKI Tadeusz Stanisław	110 510
zgłoszony przez Krajowy Komitet Wyborczy Sojuszu Lewicy Demokratycznej	

9. RATAJCZAK Aleksander zgłoszony przez Radę Krajową Unii Pracy	93 509
10. RATAJCZAK Ludwik Seweryn zgłoszony przez Naczelny Komitet Wykonawczy Polskiego Stronnictwa Ludowego	49 102
11. RYZYŃSKI Andrzej zgłoszony przez Zarząd Naczelnej Organizacji Technicznej Federacji Stowarzyszeń Naukowo-Technicznych	17 292
12. SMORAWIŃSKI Jerzy Kazimierz zgłoszony przez Naczelny Komitet Wykonawczy Polskiego Stronnictwa Ludowego	114 449
13. STACHOWSKA Krystyna Maria zgłoszona przez Radę Naczelną Stronnictwa Demokratycznego	17 384
14. TUKAŁŁO Konstanty zgłoszony przez Prezydium Rady Unii Demokratycznej	84 660
15. WOJCIECHOWSKI Stanisław zgłoszony przez Krajowy Komitet Wyborczy Samoobrona - Leppera	39 753

### Województwo przemyskie

W okręgu wybierano 2 senatorów spośród 8 kandydatów.

Liczba uprawnionych do głosowania wyniosła 292 174 osoby.

W głosowaniu wzięło udział 153 975 osób; frekwencja wyborcza wyniosła 52.70%.

Głosów nieważnych oddano 4 637, co stanowi 3.01% ogólnej liczby głosów.

Głosów ważnych oddano 149 338, co stanowi 96.99% ogólnej liczby głosów.

Kandydaci uzyskali następującą liczbę głosów ważnych:

1. BILIŃSKI Mieczysław zgłoszony przez Komisję Krajową Niezależnego Samorządnego Związku Zawodowego „Solidarność”	40 845
2. DZIADUŁA Edward zgłoszony przez Krajowy Komitet Wyborczy Sojuszu Lewicy Demokratycznej	26 499
3. MACHAJ Maria zgłoszona przez Komitet Wyborczy Bezpartyjnego Bloku Wspierania Reform	21 806
4. MAZURKIEWICZ Andrzej Tadeusz zgłoszony przez Radę Polityczną Konfederacji Polski Niepodległej	37 238
5. MUSIAŁ Jan Antoni zgłoszony przez Komitet Wyborczy „Zjednoczenie Polskie”	23 386
6. NOWOWIEJSKI Andrzej zgłoszony przez Prezydium Rady Unii Demokratycznej	23 911
7. SOBCZUK Stanisław zgłoszony przez Krajowy Komitet Wyborczy Sojuszu Lewicy Demokratycznej	24 380
8. WOS Adam zgłoszony przez Naczelny Komitet Wykonawczy Polskiego Stronnictwa Ludowego	59 782

### Województwo radomskie

W okręgu wybierano 2 senatorów spośród 17 kandydatów.

Liczba uprawnionych do głosowania wyniosła 538 251 osób.

W głosowaniu wzięło udział 266 103 osoby; frekwencja wyborcza wyniosła 49.44%.

Głosów nieważnych oddano 8 031, co stanowi 3.02% ogólnej liczby głosów.

Głosów ważnych oddano 258 072, co stanowi 96.98% ogólnej liczby głosów.

Kandydaci uzyskali następującą liczbę głosów ważnych:

1. BERAK Jadwiga zgłoszona przez Niezależny Komitet Wyborczy „Inicjatywa Obywatelska”	13 208
2. DZIEKAN Eugeniusz Janusz zgłoszony przez Zarząd Główny Zjednoczenia Chrześcijańsko-Narodowego	18 586
3. FABIANSKI Zbigniew Fabian zgłoszony przez Komitet Wyborczy Bezpartyjnego Bloku Wspierania Reform	19 097

4. FIJAŁKOWSKI Ireneusz Tytus	26 094
zgłoszony przez Radę Polityczną Konfederacji Polski Niepodległej	
5. GĘSIĄK Wojciech	18 934
zgłoszony przez Komitet Wyborczy Bezpartyjnego Bloku Wspierania Reform	
6. GÓRSKI Stanisław	35 492
zgłoszony przez Komisję Krajową Niezależnego Samorządnego Związku Zawodowego „Solidarność”	
7. HEBDA Henryk	28 728
zgłoszony przez Radę Krajową Unii Pracy	
8. JEZUITA Kazimierz Stanisław	15 362
zgłoszony przez Prezydium Rady Unii Demokratycznej	
9. KĘPA Jerzy Edward	15 727
zgłoszony przez Komitet Wyborczy „Koalicja dla Rzeczypospolitej”	
10. KIESZKOWSKI Zdzisław	65 923
zgłoszony przez Naczelny Komitet Wykonawczy Polskiego Stronnictwa Ludowego	
11. KUPISZEWSKI Mieczysław	6 413
zgłoszony przez Komitet Wyborczy „Zjednoczenie Polskie”	
12. LOMBARSKI Leszek	6 339
zgłoszony przez Komitet Wyborczy Leszka Lombarskiego	
13. PYRCIOCH Tadeusz	16 771
zgłoszony przez Radę Główną Konserwatywno-Liberalnej Partii Unia Polityki Realnej	
14. RAK Witold Kazimierz	33 672
zgłoszony przez Radę Naczelną Polskiego Stronnictwa Ludowego - Porozumienie Ludowe	
15. RATUSZYŃSKA Zofia	14 521
zgłoszona przez Radę Naczelną Stronnictwa Demokratycznego	
16. REJCZAK Jan	38 322
zgłoszony przez Niezależny Komitet Wyborczy	
17. SZWONDER Rajmund Henryk	76 804
zgłoszony przez Krajowy Komitet Wyborczy Sojuszu Lewicy Demokratycznej	

### Województwo rzeszowskie

W okręgu wybierano 2 senatorów spośród 15 kandydatów.

Liczba uprawnionych do głosowania wyniosła 504 016 osób.

W głosowaniu wzięło udział 279 137 osób; frekwencja wyborcza wyniosła 55.38%.

Głosów nieważnych oddano 6 735, co stanowi 2.41% ogólnej liczby głosów.

Głosów ważnych oddano 272 402, co stanowi 97.59% ogólnej liczby głosów.

Kandydaci uzyskali następującą liczbę głosów ważnych:

1. BANAT Zdzisław Kazimierz	37 153
zgłoszony przez Zarząd Główny Zjednoczenia Chrześcijańsko-Narodowego	
2. CZELADZIN Paweł	16 644
zgłoszony przez Komitet Wyborczy „Koalicja dla Rzeczypospolitej”	
3. DARAŻ Adam Andrzej	45 718
zgłoszony przez Naczelny Komitet Wykonawczy Polskiego Stronnictwa Ludowego	
4. DRAUS Jan	26 891
zgłoszony przez Komitet Wyborczy „Zjednoczenie Polskie”	
5. FLESZAR Bolesław Józef	44 363
zgłoszony przez Komitet Wyborczy Bezpartyjnego Bloku Wspierania Reform	
6. FRĄCZEK Józef	46 492
zgłoszony przez Komitet Wyborczy „Porozumienie Ludowe”	
7. JANIĆ Kazimierz	31 741
zgłoszony przez Krajowy Komitet Wyborczy Sojuszu Lewicy Demokratycznej	
8. JAWORSKI Zbigniew	27 362
zgłoszony przez Komitet Wyborczy „Rolnicza Solidarność”	
9. KOPACZEWSKI Antoni	35 616
zgłoszony przez Niezależny Komitet Wyborczy w Rzeszowie	



10. MARKOWSKI Daniel	31 146
zgłoszony przez Krajowy Komitet Wyborczy Sojuszu Lewicy Demokratycznej	
11. PODLASEK Jerzy	32 272
zgłoszony przez Radę Krajową Unii Pracy	
12. SIECZKOŚ Zbigniew	45 436
zgłoszony przez Komisję Krajową Niezależnego Samorządnego Związku Zawodowego „Solidarność”	
13. SOBOLEWSKI Zbigniew	23 632
zgłoszony przez Prezydium Rady Unii Demokratycznej	
14. ŚLISZ Józef	17 687
zgłoszony przez Komitet Wyborczy „Konwencja Polska”	
15. WOŹNIAK Krzysztof Stefan	36 915
zgłoszony przez Radę Polityczną Konfederacji Polski Niepodległej	

### Województwo siedleckie

W okręgu wybierano 2 senatorów spośród 23 kandydatów.

Liczba uprawnionych do głosowania wyniosła 464 944 osoby.

W głosowaniu wzięło udział 222 210 osób; frekwencja wyborcza wyniosła 47.79%.

Głosów nieważnych oddano 7 870, co stanowi 3.54% ogólnej liczby głosów.

Głosów ważnych oddano 214 340, co stanowi 96.46% ogólnej liczby głosów.

Kandydaci uzyskali następującą liczbę głosów ważnych:

1. BOBRYK Adam	10 985
zgłoszony przez Prezydium Rady Naczelnej Polskiej Partii Socjalistycznej	
2. BORKOWSKI Krzysztof Wawrzyniec	50 090
zgłoszony przez Naczelny Komitet Wykonawczy Polskiego Stronnictwa Ludowego	
3. BORKOWSKI Tadeusz Grzegorz	22 137
zgłoszony przez Komitet Wyborczy w Obronie Ludzi Pracy	
4. BRZozowski Tadeusz Henryk	23 218
zgłoszony przez Radę Naczelną Polskiego Stronnictwa Ludowego - Porozumienie Ludowe	
5. CZERNIAWSKA-ANKIERSZTEJN Małgorzata Maria	11 137
zgłoszona przez Radę Naczelną Stronnictwa Demokratycznego	
6. DAUTER Bogusław Bronisław	30 389
zgłoszony przez Niezależny Komitet Wyborczy w Siedlcach	
7. GOSZCZYŃSKI Marek Jan	17 847
zgłoszony przez Radę Polityczną Konfederacji Polski Niepodległej	
8. GÓRSKI Henryk	9 058
zgłoszony przez Komitet Wyborczy „Zjednoczenie Polskie”	
9. GRZESIAK Zbigniew	13 453
zgłoszony przez Komitet Wyborczy Bezpartyjnego Bloku Wspierania Reform	
10. JASIOROWSKI Henryk Antoni	30 865
zgłoszony przez Krajowy Komitet Wyborczy Sojuszu Lewicy Demokratycznej	
11. JASTRZĘBSKI Antoni Marek	18 706
zgłoszony przez Katolicki Komitet Wyborczy „Ojczyzna”	
12. KAŁUŻNY Mirosław Leszek	9 184
zgłoszony przez Prezydium Rady Unii Demokratycznej	
13. KOBYLŃSKI Zbigniew Juliusz	18 527
zgłoszony przez Komisję Krajową Niezależnego Samorządnego Związku Zawodowego „Solidarność”	
14. KRÓL Janusz Marek	18 347
zgłoszony przez Komitet Wyborczy Bezpartyjnego Bloku Wspierania Reform	
15. ORZECHOWSKI Jan	40 456
zgłoszony przez Naczelny Komitet Wykonawczy Polskiego Stronnictwa Ludowego	
16. PIWOWARCZYK Andrzej Józef	12 327
zgłoszony przez Komitet Wyborczy Andrzeja Piwowarczyka	
17. POPOWSKI Grzegorz	7 557
zgłoszony przez Komitet Wyborczy Grzegorza Popowskiego	

18. RATAJSKI Wiesław Stanisław zgłoszony przez Radę Naczelną Forum Patriotycznego Polski Walczącej	4 069
19. SIKORSKI Zygmunt Feliks zgłoszony przez Prezydium Rady Unii Demokratycznej	10 065
20. TOKARSKI Andrzej Wacław zgłoszony przez Radę Naczelną Stronnictwa Demokratycznego	4 806
21. URBANKOWSKI Andrzej zgłoszony przez Komitet Wyborczy Andrzeja Urbankowskiego w Siedlcach	7 059
22. WRONEK Wincenty Józef zgłoszony przez Bezpartyjny Niezależny Komitet Wyborczy „Podlasie”	6 797
23. WYRZYKOWSKI Michał zgłoszony przez Niezależny Wiejski Komitet Wyborczy	8 618

### Województwo sieradzkie

W okręgu wybierano 2 senatorów spośród 11 kandydatów.

Liczba uprawnionych do głosowania wyniosła 300 128 osób.

W głosowaniu wzięło udział 153 483 osoby; frekwencja wyborcza wyniosła 51.14%.

Głosów nieważnych oddano 5 977, co stanowi 3.89% ogólnej liczby głosów.

Głosów ważnych oddano 147 506, co stanowi 96.11% ogólnej liczby głosów.

Kandydaci uzyskali następującą liczbę głosów ważnych:

1. CIEŚLA Stanisław zgłoszony przez Komitet Wyborczy Stanisława Cieśli	24 191
2. DURA Eugeniusz Henryk zgłoszony przez Krajowy Komitet Wyborczy Samoobrona - Leppera	16 884
3. GAJEWSKI Sylwester zgłoszony przez Naczelny Komitet Wykonawczy Polskiego Stronnictwa Ludowego	44 209
4. GAŚIOROWSKA Stefania zgłoszona przez Krajowy Komitet Wyborczy Sojuszu Lewicy Demokratycznej	31 683
5. GRZELAK Zdzisław Jan zgłoszony przez Krajowy Komitet Wyborczy Samoobrona - Leppera	16 870
6. KANICKI Henryk zgłoszony przez Naczelny Komitet Wykonawczy Polskiego Stronnictwa Ludowego	39 381
7. MATAŚKA Andrzej zgłoszony przez Radę Polityczną Konfederacji Polski Niepodległej	18 684
8. OLSZEWSKI Jarosław Józef zgłoszony przez Krajowy Komitet Wyborczy Sojuszu Lewicy Demokratycznej	32 917
9. SAWICKI Wiesław Kazimierz zgłoszony przez Ławę Najwyższą Polskiej Partii Przyjaciół Piwa	6 718
10. SKRZYPIŃSKA Danuta Helena zgłoszona przez Samorządowy Komitet Wyborczy Danuty Skrzypińskiej	18 131
11. TOMASZEWICZ Andrzej Konstanty zgłoszony przez Komitet Wyborczy „Zjednoczenie Polskie”	10 932

### Województwo skierniewickie

W okręgu wybierano 2 senatorów spośród 14 kandydatów.

Liczba uprawnionych do głosowania wyniosła 305 974 osoby.

W głosowaniu wzięło udział 145 307 osób; frekwencja wyborcza wyniosła 47.49%.

Głosów nieważnych oddano 4 843, co stanowi 3.33% ogólnej liczby głosów.

Głosów ważnych oddano 140 464, co stanowi 96.67% ogólnej liczby głosów.

Kandydaci uzyskali następującą liczbę głosów ważnych:

1. BEDNARKIEWICZ Maciej zgłoszony przez Komisję Krajową Niezależnego Samorządnego Związku Zawodowego „Solidarność”	26 644
2. BINDER Włodzimierz zgłoszony przez Komitet Wyborczy Włodzimierza Bindra	10 519

3. CZUBA Stanisław zgłoszony przez Komitet Niezależnych Wyborców „O Normalne Życie”	15 032
4. JEFIMKO Wojciech Adolf zgłoszony przez Krajowy Komitet Wyborczy Sojuszu Lewicy Demokratycznej	25 329
5. JELINSKI Leszek Wiktor zgłoszony przez Prezydium Rady Unii Demokratycznej	16 804
6. KLEPACZKA Mieczysław zgłoszony przez Komitet Wyborczy „O polskie rolnictwo”	16 230
7. KOMOROWSKI Zbigniew zgłoszony przez Naczelny Komitet Wykonawczy Polskiego Stronnictwa Ludowego	37 399
8. KOŹMIŃSKI Bogdan zgłoszony przez Radę Polityczną Konfederacji Polski Niepodległej	11 583
9. KRUCZYK-GRABIEC Izabella Teresa zgłoszona przez Komitet Wyborczy „Na Rzecz Zdrowia Polaków”	15 605
10. MATECKI Wojciech zgłoszony przez Naczelny Komitet Wykonawczy Polskiego Stronnictwa Ludowego	30 142
11. NAZE Andrzej Piotr zgłoszony przez Komitet Wyborczy Niezależnego Kandydata Andrzeja Piotra Naze	9 679
12. NIWICKI Andrzej Bolesław zgłoszony przez Zarząd Krajowy Kongresu Liberalno-Demokratycznego	8 564
13. SZYMAŃCZAK Tadeusz zgłoszony przez Radę Naczelną Polskiego Stronnictwa Ludowego - Porozumienie Ludowe	13 789
14. ZIARKOWSKI Piotr Józef zgłoszony przez Komitet Wyborczy „Koalicja dla Rzeczypospolitej”	10 394

### Województwo śląskie

W okręgu wybierano 2 senatorów spośród 9 kandydatów.

Liczba uprawnionych do głosowania wyniosła 288 382 osoby.

W głosowaniu wzięło udział 149 803 osoby; frekwencja wyborcza wyniosła 51.95%.

Głosów nieważnych oddano 4 032, co stanowi 2.69% ogólnej liczby głosów.

Głosów ważnych oddano 145 771, co stanowi 97.31% ogólnej liczby głosów.

Kandydaci uzyskali następującą liczbę głosów ważnych:

1. BOGUCKA-SKOWROŃSKA Anna Teresa zgłoszona przez Prezydium Rady Unii Demokratycznej	46 920
2. BOGUSZ Ryszard zgłoszony przez Radę Polityczną Konfederacji Polski Niepodległej	23 083
3. DERLATKO Anna Eleonora zgłoszona przez Radę Polityczną Konfederacji Polski Niepodległej	12 444
4. HURYNOWICZ Czesław Apolinary zgłoszony przez Komitet Wyborczy „Doświadczenie-Fachowość-Rozwaga” w Słupsku	17 083
5. KRASOWSKA Teresa Maria zgłoszona przez Komitet Wyborczy Bezpartyjnego Bloku Wspierania Reform	21 299
6. LISIECKI Jerzy zgłoszony przez Prezydium Rady Unii Demokratycznej	18 607
7. ŁACH Stanisław zgłoszony przez Komisję Krajową Niezależnego Samorządnego Związku Zawodowego „Solidarność”	23 428
8. SZCZEPANSKI Andrzej zgłoszony przez Krajowy Komitet Wyborczy Sojuszu Lewicy Demokratycznej	47 898
9. WŁODYKA Mieczysław zgłoszony przez Naczelny Komitet Wykonawczy Polskiego Stronnictwa Ludowego	47 259

## Województwo suwalskie

W okręgu wybierano 2 senatorów spośród 16 kandydatów.

Liczba uprawnionych do głosowania wyniosła 331 299 osób.

W głosowaniu wzięło udział 152 019 osób; frekwencja wyborcza wyniosła 45.89%.

Głosów nieważnych oddano 5 186, co stanowi 3.41% ogólnej liczby głosów.

Głosów ważnych oddano 146 833, co stanowi 96.59% ogólnej liczby głosów.

Kandydaci uzyskali następującą liczbę głosów ważnych:

1. BOGDANOWICZ Leokadia zgłoszona przez Komitet Wyborczy Spółdzielni Mieszkaniowych Województwa Suwalskiego	16 086
2. CZUMA Łukasz zgłoszony przez Komitet Wyborczy Biało-Czerwony w Suwałkach	9 524
3. DZIEDZIC Zenon zgłoszony przez Zarząd Krajowy Katolickiego Towarzystwa Służby Dzieciom	11 880
4. FADROWSKI Zdzisław zgłoszony przez Komitet Wyborczy „Zjednoczenie Polskie”	8 632
5. FILIPKOWSKI Zbigniew Jan zgłoszony przez Komitet Wyborczy Regionalna Inicjatywa Wyborcza	8 306
6. JAKUBOWICZ Czesław zgłoszony przez Radę Polityczną Konfederacji Polski Niepodległej	16 463
7. KŁOCZKO Marek Franciszek zgłoszony przez Komitet Wyborczy Kandydata na Senatora Marka Kłoczko	14 538
8. LEWOC Leszek zgłoszony przez Zarząd Główny Zjednoczenia Chrześcijańsko-Narodowego	14 006
9. MARCIŃCZYK Krzysztof zgłoszony przez Radę Krajową Unii Pracy	26 128
10. PRZYTUŁA Edward zgłoszony przez Niezależny Komitet Wyborczy z siedzibą w Białej Piskiej	7 745
11. RACZKOWSKI Wiktor Marcin zgłoszony przez Komitet Wyborczy Bezpartyjnego Bloku Wspierania Reform	13 178
12. ROMANČZUK Tomasz zgłoszony przez Krajowy Komitet Wyborczy Sojuszu Lewicy Demokratycznej	32 424
13. ROPELEWSKI Zygmunt zgłoszony przez Komisję Krajową Niezależnego Samorządnego Związku Zawodowego „Solidarność”	18 420
14. STRAŻEWICZ Waclaw Jan zgłoszony przez Naczelny Komitet Wykonawczy Polskiego Stronnictwa Ludowego	31 836
15. WASIK Franciszek zgłoszony przez Prezydium Rady Unii Demokratycznej	15 331
16. ŻERO Leon zgłoszony przez Komitet Wyborczy Suwalsko-Mazurskie Porozumienie Niezależnych	15 714

## Województwo szczecińskie

W okręgu wybierano 2 senatorów spośród 17 kandydatów.

Liczba uprawnionych do głosowania wyniosła 702 404 osoby.

W głosowaniu wzięło udział 358 854 osoby; frekwencja wyborcza wyniosła 51.09%.

Głosów nieważnych oddano 9 453, co stanowi 2.63% ogólnej liczby głosów.

Głosów ważnych oddano 349 401, co stanowi 97.37% ogólnej liczby głosów.

Kandydaci uzyskali następującą liczbę głosów ważnych:

1. CHMURA Jerzy zgłoszony przez Prezydium Rady Unii Demokratycznej	64 292
2. DAWIDOWICZ Bogumiła zgłoszona przez Komitet Wyborczy „Niepełnosprawni Są Wśród Nas”	35 150
3. DMYTRENKO Paweł zgłoszony przez Komitet Wyborczy Bezpartyjnego Bloku Wspierania Reform	23 801

4. ENGLING Bodo Jan	75 437
zgłoszony przez Krajowy Komitet Wyborczy Sojuszu Lewicy Demokratycznej	
5. FUDALA Franciszek	16 835
zgłoszony przez Komitet Wyborczy „ZDROWIE-WIEDZA-SUKCES”	
6. GŁOWACKI Sławomir Zbigniew	46 331
zgłoszony przez Radę Polityczną Konfederacji Polski Niepodległej	
7. JAKUBOWSKI Józef	40 350
zgłoszony przez Naczelny Komitet Wykonawczy Polskiego Stronnictwa Ludowego	
8. JASZCZYŃSKI Wiesław	60 551
zgłoszony przez Radę Krajową Unii Pracy	
9. KAWALEC Przemysław	13 370
zgłoszony przez Krajowy Komitet Wyborczy „Ojczyzna - Lista Polska”	
10. ŁUCZKO Franciszek	39 432
zgłoszony przez Komisję Krajową Niezależnego Samorządnego Związku Zawodowego „Solidarność”	
11. MIECZKOWSKI Tadeusz	15 407
zgłoszony przez Komitet Wyborczy Towarzystwa Krzewienia Kultury Fizycznej oraz Kresowych Żołnierzy Armii Krajowej	
12. OTTO Jan	21 456
zgłoszony przez Komitet Wyborczy „Zjednoczenie Polskie”	
13. REWAJ Tadeusz Mieczysław	73 729
zgłoszony przez Krajowy Komitet Wyborczy Sojuszu Lewicy Demokratycznej	
14. STOPA Jerzy Dobrosław	32 024
zgłoszony przez Komisję Krajową Niezależnego Samorządnego Związku Zawodowego „Solidarność”	
15. STRANC Kazimierz	9 577
zgłoszony przez Radę Naczelną Stronnictwa Demokratycznego	
16. USTASIAK Mieczysław Andrzej	28 865
zgłoszony przez Zarząd Główny Zjednoczenia Chrześcijańsko-Narodowego	
17. ŻEBROWSKI Wojciech Stanisław	38 669
zgłoszony przez Komitet Wyborczy Bezpartyjnego Bloku Wspierania Reform	

### Województwo tarnobrzeskie

W okręgu wybierano 2 senatorów spośród 11 kandydatów.

Liczba uprawnionych do głosowania wyniosła 427 735 osób.

W głosowaniu wzięło udział 207 016 osób; frekwencja wyborcza wyniosła 48.40%.

Głosów nieważnych oddano 5 958, co stanowi 2.88% ogólnej liczby głosów.

Głosów ważnych oddano 201 058, co stanowi 97.12% ogólnej liczby głosów.

Kandydaci uzyskali następującą liczbę głosów ważnych:

1. CICHON Mieczysław	37 166
zgłoszony przez Krajowy Komitet Wyborczy Sojuszu Lewicy Demokratycznej	
2. KOZŁOWSKI Jan	18 460
zgłoszony przez Komitet Wyborczy Jana Kozłowskiego	
3. KRYCZKA Piotr	15 781
zgłoszony przez Komitet Wyborczy „Zjednoczenie Polskie”	
4. KRZEMIŃSKI Jan	38 802
zgłoszony przez Krajowy Komitet Wyborczy Sojuszu Lewicy Demokratycznej	
5. ROSTEK Kazimierz Andrzej	25 755
zgłoszony przez Komitet Wyborczy „Konwencja Polska”	
6. STASIAK Wiktor	50 566
zgłoszony przez Komisję Krajową Niezależnego Samorządnego Związku Zawodowego „Solidarność”	
7. STĘPIEŃ Piotr Paweł	59 224
zgłoszony przez Naczelny Komitet Wykonawczy Polskiego Stronnictwa Ludowego	
8. STĘPIEŃ Wiktor Feliks	24 297
zgłoszony przez Komitet Wyborczy Bezpartyjnego Bloku Wspierania Reform	
9. WINIARSKI Alfred	25 784
zgłoszony przez Radę Polityczną Konfederacji Polski Niepodległej	

10. WOJTECZKO Tadeusz zgłoszony przez Radę Naczelną Stronnictwa Demokratycznego	12 787
11. ŻOŁYNIAK Ryszard zgłoszony przez Naczelny Komitet Wykonawczy Polskiego Stronnictwa Ludowego	51 782

### Województwo tarnowskie

W okręgu wybierano 2 senatorów spośród 19 kandydatów.

Liczba uprawnionych do głosowania wyniosła 472 788 osób.

W głosowaniu wzięło udział 243 286 osób; frekwencja wyborcza wyniosła 51.46%.

Głosów nieważnych oddano 8 784, co stanowi 3.61% ogólnej liczby głosów.

Głosów ważnych oddano 234 502, co stanowi 96.39% ogólnej liczby głosów.

Kandydaci uzyskali następującą liczbę głosów ważnych:

1. ANDRZEJEWSKI Piotr Łukasz Juliusz zgłoszony przez Komisję Krajową Niezależnego Samorządnego Związku Zawodowego „Solidarność”	35 606
2. CZARNOBILSKI Zdzisław zgłoszony przez Komitet Wyborczy „PIAST”	31 187
3. DOBEK Stanisław Andrzej zgłoszony przez Krajowy Komitet Wyborczy Sojuszu Lewicy Demokratycznej	19 138
4. JANIK Zdzisław zgłoszony przez Prezydium Rady Unii Demokratycznej	28 734
5. JUZA Tadeusz Stanisław zgłoszony przez Komitet Wyborczy Stowarzyszenia Księgowych Oddział Terenowy w Tarnowie	9 797
6. KOZIOŁ Zbigniew zgłoszony przez Krajowy Komitet Wyborczy Sojuszu Lewicy Demokratycznej	24 947
7. KRZEMIEN Mirosław zgłoszony przez Komitet Wyborczy „Koalicja dla Rzeczypospolitej”	12 144
8. KUBICA Leonard zgłoszony przez Komitet Wyborczy „RODZINA”	8 273
9. LECHOWICZ Maria zgłoszona przez Zarząd Główny Zjednoczenia Chrześcijańsko-Narodowego	24 394
10. NIEMIRSKI Wacław zgłoszony przez Komitet Wyborczy Bezpartyjnego Bloku Wspierania Reform	16 513
11. NOWAK Bogusław zgłoszony przez Niezależny Komitet Wyborczy „Tarnowskie Echo”	27 597
12. OCHWAT Ryszard zgłoszony przez Naczelny Komitet Wykonawczy Polskiego Stronnictwa Ludowego	57 612
13. PRAŻUCH Wacław zgłoszony przez Komitet Wyborczy „Kandydat Niezależny”	20 606
14. PRZERWA-TETMAJER Włodzimierz zgłoszony przez Komitet Wyborczy Bezpartyjnego Bloku Wspierania Reform	15 278
15. RZESZUTO Jerzy zgłoszony przez Radę Krajową Unii Pracy	18 801
16. STERKOWICZ Czesław zgłoszony przez Komitet Wyborczy „O polityczny i gospodarczy ład”	9 063
17. TARASZKA Stanisław zgłoszony przez Komitet Wyborczy „Pomoc Pokrzywdzonym i Potrzebującym”	15 256
18. ZIELIŃSKI Kazimierz Maria zgłoszony przez Radę Polityczną Konfederacji Polski Niepodległej	25 515
19. ZIĘBA Elżbieta zgłoszona przez Prezydium Partii Chrześcijańskich Demokratów	22 941

## Województwo toruńskie

W okręgu wybierano 2 senatorów spośród 16 kandydatów.

Liczba uprawnionych do głosowania wyniosła 471 969 osób.

W głosowaniu wzięło udział 243 759 osób; frekwencja wyborcza wyniosła 51.65%.

Głosów nieważnych oddano 7 510, co stanowi 3.08% ogólnej liczby głosów.

Głosów ważnych oddano 236 249, co stanowi 96.92% ogólnej liczby głosów.

Kandydaci uzyskali następującą liczbę głosów ważnych:

1. BRYGIERT Hanna Maria zgłoszona przez Komitet Wyborców „Osoby a nie Partie”	11 892
2. CZACHOWSKI Ludwik zgłoszony przez Komitet Wyborczy Bezpartyjnego Bloku Wspierania Reform	18 628
3. DANISZEWSKI Brunon Marian zgłoszony przez Komitet Wyborczy Bezpartyjnego Bloku Wspierania Reform	12 653
4. FIAŁKOWSKI Jerzy zgłoszony przez Naczelny Komitet Wykonawczy Polskiego Stronnictwa Ludowego	38 213
5. GRZEŚKOWIAK Alicja zgłoszona przez Komitet Wyborczy „Zjednoczenie Polskie”	58 885
6. HORNOWSKI Andrzej Grzegorz zgłoszony przez Radę Naczelną Polskiego Stronnictwa Ludowego - Porozumienie Ludowe	40 577
7. JARANTOWSKI Witold zgłoszony przez Radę Krajową Unii Pracy	35 229
8. JARZĄBEK Kazimierz zgłoszony przez Komitet Wyborców „Osoby a nie Partie”	8 194
9. JĘDRASZCZYK Aleksander zgłoszony przez Radę Polityczną Konfederacji Polski Niepodległej	16 414
10. MISIAK Krystyna zgłoszona przez Radę Polityczną Kobieta Polska i Niepodległość	12 762
11. OLSZEWSKI Wincenty zgłoszony przez Krajowy Komitet Wyborczy Sojuszu Lewicy Demokratycznej	60 985
12. SIERAKOWSKI Stanisław Kazimierz zgłoszony przez Komitet Wyborczy „Związek Polaków w Polsce”	10 705
13. TYC Andrzej zgłoszony przez Prezydium Rady Unii Demokratycznej	37 589
14. WELKER Lesław Jan zgłoszony przez Radę Polityczną Konfederacji Polski Niepodległej	15 077
15. WIECZOREK Jerzy zgłoszony przez Prezydium Rady Unii Demokratycznej	26 226
16. WISNIEWSKI Jerzy Witold zgłoszony przez Zarząd Krajowy Kongresu Liberalno-Demokratycznego	15 952

## Województwo wałbrzyskie

W okręgu wybierano 2 senatorów spośród 12 kandydatów.

Liczba uprawnionych do głosowania wyniosła 542 495 osób.

W głosowaniu wzięło udział 270 216 osób; frekwencja wyborcza wyniosła 49.81%.

Głosów nieważnych oddano 9 886, co stanowi 3.66% ogólnej liczby głosów.

Głosów ważnych oddano 260 330, co stanowi 96.34% ogólnej liczby głosów.

Kandydaci uzyskali następującą liczbę głosów ważnych:

1. FRANKOWSKI Teofil Jan zgłoszony przez Komitet Wyborczy „Zjednoczenie Polskie”	16 630
2. GAJEWSKI Ryszard zgłoszony przez Prezydium Rady Unii Demokratycznej	44 073
3. GIBUŁA Ryszard Stanisław zgłoszony przez Krajowy Komitet Wyborczy Sojuszu Lewicy Demokratycznej	71 505

4. GOŁĘBIEWSKI Andrzej Stanisław zgłoszony przez Ławę Najwyższą Polskiej Partii Przyjaciół Piwa	16 186
5. GRZYMAJŁO Zdzisław Andrzej zgłoszony przez Prezydium Rady Unii Demokratycznej	42 257
6. KUCHARSKI Stanisław zgłoszony przez Krajowy Komitet Wyborczy Sojuszu Lewicy Demokratycznej	72 016
7. OSSOWSKI Wacław zgłoszony przez Naczelny Komitet Wykonawczy Polskiego Stronnictwa Ludowego	38 222
8. PRĘDKI Krzysztof zgłoszony przez Komisję Krajową Niezależnego Samorządnego Związku Zawodowego „Solidarność”	58 063
9. SANDAUER Adam Marek zgłoszony przez Radę Polityczną Konfederacji Polski Niepodległej	33 668
10. SIATKOWSKI Jerzy zgłoszony przez Zarząd Stowarzyszenia Aeroklub Ziemi Wałbrzyskiej	22 200
11. SŁOBODZIAN Tadeusz Józef zgłoszony przez Naczelny Komitet Wykonawczy Polskiego Stronnictwa Ludowego	32 716
12. SOSNICKI Mirosław Wojciech zgłoszony przez Zarząd Krajowy Kongresu Liberalno-Demokratycznego	20 164

### Województwo wrocławskie

W okręgu wybierano 2 senatorów spośród 14 kandydatów.

Liczba uprawnionych do głosowania wyniosła 312 705 osób.

W głosowaniu wzięło udział 158 162 osoby; frekwencja wyborcza wyniosła 50.58%.

Głosów nieważnych oddano 4 412, co stanowi 2.79% ogólnej liczby głosów.

Głosów ważnych oddano 153 750, co stanowi 97.21% ogólnej liczby głosów.

Kandydaci uzyskali następującą liczbę głosów ważnych:

1. BORKOWSKI Zygmunt zgłoszony przez Zarząd Główny Zjednoczenia Chrześcijańsko-Narodowego	8 624
2. GRUDEWICZ Zofia zgłoszona przez Komisję Krajową Niezależnego Samorządnego Związku Zawodowego „Solidarność”	14 542
3. JARZEMBOWSKI Ryszard zgłoszony przez Krajowy Komitet Wyborczy Sojuszu Lewicy Demokratycznej	45 097
4. KICIŃSKI Sławomir zgłoszony przez Komisję Krajową Niezależnego Samorządnego Związku Zawodowego „Solidarność”	11 261
5. KOLANOWSKI Jerzy zgłoszony przez Wrocławski Komitet Wyborczy „Kujawom i Polsce”	10 515
6. KOŁODZIEJ Bartłomiej Antoni zgłoszony przez Komitet Wyborczy „Zjednoczenie Polskie”	16 564
7. KOPACZEWSKI Jerzy zgłoszony przez Krajowy Komitet Wyborczy Sojuszu Lewicy Demokratycznej	47 557
8. LEWANDOWSKI Zbigniew zgłoszony przez Naczelny Komitet Wykonawczy Polskiego Stronnictwa Ludowego	30 724
9. ŁOPATYŃSKI Andrzej Franciszek zgłoszony przez Radę Polityczną Konfederacji Polski Niepodległej	11 493
10. NAPIÓRKOWSKI Andrzej zgłoszony przez Prezydium Rady Unii Demokratycznej	12 883
11. OBERNIKOWICZ Wojciech zgłoszony przez Naczelny Komitet Wykonawczy Polskiego Stronnictwa Ludowego	25 742
12. SKRZYPEK Władysław Józef zgłoszony przez Komitet Wyborczy Bezpartyjnego Bloku Wspierania Reform	12 403
13. ŚMIGIEL Sylwester zgłoszony przez Zarząd Krajowy Kongresu Liberalno-Demokratycznego	10 956
14. TUROWSKI Wiesław zgłoszony przez Radę Krajową Unii Pracy	20 442



## Województwo wrocławskie

W okręgu wybierano 2 senatorów spośród 20 kandydatów.

Liczba uprawnionych do głosowania wyniosła 820 474 osoby.

W głosowaniu wzięło udział 431 969 osób; frekwencja wyborcza wyniosła 52.65%.

Głosów nieważnych oddano 14 379, co stanowi 3.33% ogólnej liczby głosów.

Głosów ważnych oddano 417 590, co stanowi 96.67% ogólnej liczby głosów.

Kandydaci uzyskali następującą liczbę głosów ważnych:

1. BERNY Maria	76 835
zgłoszona przez Krajowy Komitet Wyborczy Sojuszu Lewicy Demokratycznej	
2. DUTKIEWICZ Rafał	49 666
zgłoszony przez Zarząd Krajowy Kongresu Liberalno-Demokratycznego	
3. GAGAŁA Andrzej	29 936
zgłoszony przez Krajowy Komitet Wyborczy Samoobrona - Leppera	
4. GEBHARDT Stanisław Władysław	15 066
zgłoszony przez Komitet Wyborczy „Zjednoczenie Polskie”	
5. HUCHLA Mieczysław	13 618
zgłoszony przez Komitet Wyborczy „Zjednoczenie Polskie”	
6. JABŁONKA Stanisław Józef	56 324
zgłoszony przez Komisję Krajową Niezależnego Samorządnego Związku Zawodowego „Solidarność”	
7. JASIŃSKI Mirosław	22 666
zgłoszony przez Komitet Wyborczy „Koalicja dla Rzeczypospolitej”	
8. KACZMAREK Jan	54 629
zgłoszony przez Naczelny Komitet Wykonawczy Polskiego Stronnictwa Ludowego	
9. KMIEC Mieczysław	31 993
zgłoszony przez Obywatelski Komitet Wyborczy we Wrocławiu	
10. KOLASA Jan	41 010
zgłoszony przez Komitet Wyborczy Bezpartyjnego Bloku Wspierania Reform	
11. LECH Lesław	16 638
zgłoszony przez Radę Naczelną Stronnictwa Demokratycznego	
12. MADEJSKI Tadeusz	27 387
zgłoszony przez Radę Główną Konserwatywno-Liberalnej Partii Unia Polityki Realnej	
13. MAJEWSKI Jan	31 664
zgłoszony przez Krajowy Komitet Wyborczy Samoobrona - Leppera	
14. MICHALAK Andrzej Józef	29 163
zgłoszony przez Komitet Wyborczy Bezpartyjnego Bloku Wspierania Reform	
15. PLESNAR Adam Włodzimierz	12 849
zgłoszony przez Komitet Wyborczy na rzecz Adama Pleśnara	
16. POŁOMSKI Franciszek	60 844
zgłoszony przez Prezydium Rady Unii Demokratycznej	
17. PYCAK Wincenty	27 816
zgłoszony przez Radę Polityczną Konfederacji Polski Niepodległej	
18. ROT Henryk	67 611
zgłoszony przez Krajowy Komitet Wyborczy Sojuszu Lewicy Demokratycznej	
19. TRACZYK Roman	50 327
zgłoszony przez Prezydium Rady Unii Demokratycznej	
20. WINIARSKI Bolesław Marian	54 176
zgłoszony przez Komisję Krajową Niezależnego Samorządnego Związku Zawodowego „Solidarność”	

**Województwo zamojskie**

W okręgu wybierano 2 senatorów spośród 19 kandydatów.

Liczba uprawnionych do głosowania wyniosła 358 565 osób.

W głosowaniu wzięło udział 191 562 osoby; frekwencja wyborcza wyniosła 53.42%.

Głosów nieważnych oddano 4 686, co stanowi 2.45% ogólnej liczby głosów.

Głosów ważnych oddano 186 876, co stanowi 97.55% ogólnej liczby głosów.

Kandydaci uzyskali następującą liczbę głosów ważnych:

1. BARTOSZ Ryszard Władysław zgłoszony przez Komitet Wyborczy „Zamojszczyzna”	27 144
2. BORZĘCKI Czesław zgłoszony przez Krajowy Komitet Wyborczy Samoobrona - Leppera	12 458
3. CIASTOCH Marek zgłoszony przez Krajowy Komitet Wyborczy Sojuszu Lewicy Demokratycznej	23 797
4. CZEREDERECKI Adolf zgłoszony przez Komitet Wyborczy Bezpartyjnego Bloku Wspierania Reform	8 375
5. ĆWIKŁA Bogusław Wojciech zgłoszony przez Radę Polityczną Konfederacji Polski Niepodległej	14 437
6. DERKACZ Jerzy zgłoszony przez Naczelny Komitet Wykonawczy Polskiego Stronnictwa Ludowego	49 007
7. HAŁAS Teresa zgłoszona przez Radę Naczelną Polskiego Stronnictwa Ludowego - Porozumienie Ludowe	21 759
8. JASIEWICZ Henryk Stanisław zgłoszony przez Krajowy Komitet Wyborczy Samoobrona - Leppera	10 646
9. KWIATKOWSKI Marian zgłoszony przez Naczelny Komitet Wykonawczy Polskiego Stronnictwa Ludowego	32 698
10. ŁUKOWSKI Jacek zgłoszony przez Komitet Wyborczy „Koalicja dla Rzeczypospolitej”	10 547
11. MIL Witold zgłoszony przez Komitet Wyborczy „Region Zamojszczyzna”	5 184
12. MISZTAŁ Stanisław zgłoszony przez Komitet Wyborczy „Zjednoczenie Polskie”	11 790
13. RÓŻYCKI Janusz zgłoszony przez Prezydium Rady Unii Demokratycznej	14 124
14. SAGAN Franciszek zgłoszony przez Komisję Krajową Niezależnego Samorządnego Związku Zawodowego „Solidarność”	11 676
15. SKIBA Kazimierz zgłoszony przez Radę Naczelną Stronnictwa Demokratycznego	5 184
16. STĄSIEK Lucyna Elżbieta zgłoszona przez Krajowy Komitet Wyborczy Sojuszu Lewicy Demokratycznej	19 252
17. ŚLEPKO Wiesław Franciszek zgłoszony przez Komitet Wyborczy „Wieś”	6 924
18. WOŹNICA Janusz Józef zgłoszony przez Radę Naczelną Polskiego Stronnictwa Ludowego - Porozumienie Ludowe	25 586
19. ZAMOYSKI Jan Tomasz zgłoszony przez Komitet Wyborczy Bezpartyjnego Bloku Wspierania Reform	26 266

**Województwo zielonogórskie**

W okręgu wybierano 2 senatorów spośród 8 kandydatów.

Liczba uprawnionych do głosowania wyniosła 468 395 osób.

W głosowaniu wzięło udział 237 044 osoby; frekwencja wyborcza wyniosła 50.61%.

Głosów nieważnych oddano 6 990, co stanowi 2.95% ogólnej liczby głosów.

Głosów ważnych oddano 230 054, co stanowi 97.05% ogólnej liczby głosów.

Kandydaci uzyskali następującą liczbę głosów ważnych:

1. BARAŃCZAK Jarosław Marian	40 823
zgłoszony przez Prezydium Partii Chrześcijańskich Demokratów	
2. NIESTRAWSKI Grzegorz Sylwester	33 957
zgłoszony przez Radę Polityczną Konfederacji Polski Niepodległej	
3. PIOTROWSKI Walerian Jan	37 309
zgłoszony przez Zarząd Główny Zjednoczenia Chrześcijańsko-Narodowego	
4. PIWŃSKI Zbyszko	77 606
zgłoszony przez Krajowy Komitet Wyborczy Sojuszu Lewicy Demokratycznej	
5. SOLSKA Elżbieta	75 419
zgłoszona przez Komitet Wyborczy „SOLSKA”	
6. SYTNIK Henryk	50 596
zgłoszony przez Krajowy Komitet Wyborczy Sojuszu Lewicy Demokratycznej	
7. ŻEROMSKI Marek	47 958
zgłoszony przez Naczelny Komitet Wykonawczy Polskiego Stronnictwa Ludowego	
8. ŻYWIEN Andrzej Dariusz	45 454
zgłoszony przez Prezydium Rady Unii Demokratycznej	

**III****WYBRANI SENATOROWIE****Województwo warszawskie**

1. KURATOWSKA Zofia	352 890
zgłoszona przez Prezydium Rady Unii Demokratycznej	
2. ŁOPATKOWA Maria	243 370
zgłoszona przez Naczelny Komitet Wykonawczy Polskiego Stronnictwa Ludowego	
3. ROMASZEWSKI Zbigniew	237 263
zgłoszony przez Komisję Krajową Niezależnego Samorządnego Związku Zawodowego „Solidarność”	

**Województwo białkopodlaskie**

1. MAKAREWICZ Henryk	32 371
zgłoszony przez Naczelny Komitet Wykonawczy Polskiego Stronnictwa Ludowego	
2. CHORAŻY Jerzy Hubert	30 656
zgłoszony przez Naczelny Komitet Wykonawczy Polskiego Stronnictwa Ludowego	

**Województwo białostockie**

1. ŁĘKAWA Barbara Maria	54 240
zgłoszona przez Komitet Wyborczy Klubu Inteligencji Katolickiej w Białymstoku oraz Stowarzyszenia Rodzin Katolickich Archidiecezji Białostockiej	
2. MULAK Jan	53 472
zgłoszony przez Krajowy Komitet Wyborczy Sojuszu Lewicy Demokratycznej	

**Województwo bielskie**

1. TYRNA Marcin Paweł	65 170
zgłoszony przez Komisję Krajową Niezależnego Samorządnego Związku Zawodowego „Solidarność”	
2. OKRZESIK Janusz Władysław	52 667
zgłoszony przez Prezydium Rady Unii Demokratycznej	

**Województwo bydgoskie**

1. KEMPKA Dorota Maria  
zgłoszona przez Krajowy Komitet Wyborczy Sojuszu Lewicy Demokratycznej 117 577
2. CIEMNIAK Grażyna Jolanta  
zgłoszona przez Krajowy Komitet Wyborczy Sojuszu Lewicy Demokratycznej 114 505

**Województwo chełmskie**

1. ADAMCZUK Tomasz  
zgłoszony przez Naczelny Komitet Wykonawczy Polskiego Stronnictwa Ludowego 29 172
2. GRABOŚ Witold Szczepan  
zgłoszony przez Krajowy Komitet Wyborczy Sojuszu Lewicy Demokratycznej 25 674

**Województwo ciechanowskie**

1. ANTONOWICZ Jan  
zgłoszony przez Naczelny Komitet Wykonawczy Polskiego Stronnictwa Ludowego 39 215
2. MICHAŚ Ireneusz  
zgłoszony przez Krajowy Komitet Wyborczy Sojuszu Lewicy Demokratycznej 32 714

**Województwo częstochowskie**

1. WYGŁĘDOWSKI Mieczysław  
zgłoszony przez Krajowy Komitet Wyborczy Sojuszu Lewicy Demokratycznej 93 658
2. LIPCZAK Władysław Piotr  
zgłoszony przez Naczelny Komitet Wykonawczy Polskiego Stronnictwa Ludowego 75 010

**Województwo elbląskie**

1. KUCZYŃSKI Józef Kazimierz  
zgłoszony przez Krajowy Komitet Wyborczy Sojuszu Lewicy Demokratycznej 47 653
2. JANKOWSKI Romuald  
zgłoszony przez Naczelny Komitet Wykonawczy Polskiego Stronnictwa Ludowego 38 024

**Województwo gdańskie**

1. LACKORZYŃSKI Leszek Juliusz  
zgłoszony przez Komisję Krajową Niezależnego Samorządnego Związku Zawodowego „Solidarność” 120 320
2. KUSTRZEBA Wanda Alicja  
zgłoszona przez Krajowy Komitet Wyborczy Sojuszu Lewicy Demokratycznej 97 120

**Województwo gorzowskie**

1. JARMUŻEK Zdzisław  
zgłoszony przez Krajowy Komitet Wyborczy Sojuszu Lewicy Demokratycznej 56 128
2. PROTASOWICKI Mieczysław  
zgłoszony przez Naczelny Komitet Wykonawczy Polskiego Stronnictwa Ludowego 41 332

**Województwo jeleniogórskie**

1. CIEŚLAK Jerzy Edmund  
zgłoszony przez Krajowy Komitet Wyborczy Sojuszu Lewicy Demokratycznej 52 173
2. KARBOWSKI Jan Ryszard  
zgłoszony przez Krajowy Komitet Wyborczy Sojuszu Lewicy Demokratycznej 43 254

**Województwo kaliskie**

1. WOŹNY Grzegorz Marian  
zgłoszony przez Krajowy Komitet Wyborczy Sojuszu Lewicy Demokratycznej 69 191

2. SIKORSKI Stanisław Paweł  
zgłoszony przez Krajowy Komitet Wyborczy Sojuszu Lewicy Demokratycznej 61 182

### Województwo katowickie

1. RELIGA Zbigniew Eugeniusz  
zgłoszony przez Komitet Wyborczy Bezpartyjnego Bloku Wspierania Reform 503 304  
2. CHEŁKOWSKI August  
zgłoszony przez Komisję Krajową Niezależnego Samorządnego Związku Zawodowego „Solidarność” 291 540  
3. MAŚCIOR Bogusław  
zgłoszony przez Krajowy Komitet Wyborczy Sojuszu Lewicy Demokratycznej 274 929

### Województwo kieleckie

1. PASTUSZKA Stefan Józef  
zgłoszony przez Naczelny Komitet Wykonawczy Polskiego Stronnictwa Ludowego 121 416  
2. CZARNY Ryszard Michał  
zgłoszony przez Krajowy Komitet Wyborczy Sojuszu Lewicy Demokratycznej 108 397

### Województwo konińskie

1. GRZESZCZAK Eugeniusz  
zgłoszony przez Naczelny Komitet Wykonawczy Polskiego Stronnictwa Ludowego 55 138  
2. OLEJNICKA Anna  
zgłoszona przez Naczelny Komitet Wykonawczy Polskiego Stronnictwa Ludowego 50 776

### Województwo koszalińskie

1. CZERWIŃSKI Lech  
zgłoszony przez Krajowy Komitet Wyborczy Sojuszu Lewicy Demokratycznej 53 038  
2. MADEJ Jerzy Stanisław  
zgłoszony przez Komitet Wyborczy Jerzego Madeja 42 601

### Województwo krakowskie

1. KOZŁOWSKI Krzysztof  
zgłoszony przez Prezydium Rady Unii Demokratycznej 100 545  
2. JURCZAK Stefan  
zgłoszony przez Komisję Krajową Niezależnego Samorządnego Związku Zawodowego „Solidarność” 93 718

### Województwo krośnieńskie

1. ZARZYCKI Ireneusz Andrzej  
zgłoszony przez Komisję Krajową Niezależnego Samorządnego Związku Zawodowego „Solidarność” 38 619  
2. KARAŚ Roman  
zgłoszony przez Naczelny Komitet Wykonawczy Polskiego Stronnictwa Ludowego 32 417

### Województwo legnickie

1. PATYK Eugeniusz  
zgłoszony przez Krajowy Komitet Wyborczy Sojuszu Lewicy Demokratycznej 47 819  
2. KIENIG Edward  
zgłoszony przez Naczelny Komitet Wykonawczy Polskiego Stronnictwa Ludowego 31 585

### Województwo leszczyńskie

1. KULAK Zbigniew  
zgłoszony przez Krajowy Komitet Wyborczy Sojuszu Lewicy Demokratycznej 45 205  
2. NOWAK Zenon  
zgłoszony przez Krajowy Komitet Wyborczy Sojuszu Lewicy Demokratycznej 37 539

**Województwo lubelskie**

1. SĘK Jan 78 774  
zgłoszony przez Naczelny Komitet Wykonawczy Polskiego Stronnictwa Ludowego
2. KURCZUK Grzegorz 65 786  
zgłoszony przez Krajowy Komitet Wyborczy Sojuszu Lewicy Demokratycznej

**Województwo łomżyńskie**

1. STYPUŁA Jan 32 838  
zgłoszony przez Naczelny Komitet Wykonawczy Polskiego Stronnictwa Ludowego
2. MINDA Marek Stanisław 24 219  
zgłoszony przez Radę Krajową Unii Pracy

**Województwo łódzkie**

1. JANOWSKA Zdzisława 139 575  
zgłoszona przez Radę Krajową Unii Pracy
2. JANKIEWICZ Paweł 104 849  
zgłoszony przez Krajowy Komitet Wyborczy Sojuszu Lewicy Demokratycznej

**Województwo nowosądeckie**

1. BACHLEDA-KSIĘDZULARZ Franciszek 53 903  
zgłoszony przez Komitet Wyborczy Bezpartyjnego Bloku Wspierania Reform
2. CHRONOWSKI Andrzej 47 354  
zgłoszony przez Komisję Krajową Niezależnego Samorządnego Związku Zawodowego „Solidarność”

**Województwo olsztyńskie**

1. KRUPA Henryk 71 546  
zgłoszony przez Krajowy Komitet Wyborczy Sojuszu Lewicy Demokratycznej
2. ADAMIAK Jan Kazimierz 54 167  
zgłoszony przez Naczelny Komitet Wykonawczy Polskiego Stronnictwa Ludowego

**Województwo opolskie**

1. SIMONIDES Dorota 101 463  
zgłoszona przez Prezydium Rady Unii Demokratycznej
2. BARTODZIEJ Gerhard 69 613  
zgłoszony przez Zarząd Towarzystwa Społeczno-Kulturalnego Mniejszości Niemieckiej na Śląsku Opolskim

**Województwo ostrołęckie**

1. CEBEREK Stanisław 39 089  
zgłoszony przez Naczelny Komitet Wykonawczy Polskiego Stronnictwa Ludowego
2. STOKARSKA Jadwiga 33 682  
zgłoszona przez Prezydium Rady Krajowej Niezależnego Samorządnego Związku Zawodowego Rolników Indywidualnych „Solidarność”

**Województwo piłskie**

1. STOKŁOSA Henryk Tadeusz 84 740  
zgłoszony przez Komitet Wyborczy Henryka Stokłosa
2. RZEMYKOWSKI Tadeusz 51 093  
zgłoszony przez Krajowy Komitet Wyborczy Sojuszu Lewicy Demokratycznej

**Województwo piotrkowskie**

1. MACIOŁEK Henryk 55 173  
zgłoszony przez Naczelny Komitet Wykonawczy Polskiego Stronnictwa Ludowego
2. ADAMSKI Jerzy 43 052  
zgłoszony przez Krajowy Komitet Wyborczy Sojuszu Lewicy Demokratycznej

**Województwo płockie**

1. STRUZIŁ Adam 69 519  
zgłoszony przez Naczelny Komitet Wykonawczy Polskiego Stronnictwa Ludowego
2. KRAKOWSKI Czesław Jacenty 63 396  
zgłoszony przez Naczelny Komitet Wykonawczy Polskiego Stronnictwa Ludowego

**Województwo poznańskie**

1. GAWRONIK Aleksander 122 645  
zgłoszony przez Komitet Wyborczy Aleksandra Gawronika
2. KRUK Wojciech 117 784  
zgłoszony przez Zarząd Krajowy Kongresu Liberalno-Demokratycznego

**Województwo przemyskie**

1. WOŚ Adam 59 782  
zgłoszony przez Naczelny Komitet Wykonawczy Polskiego Stronnictwa Ludowego
2. BILINSKI Mieczysław 40 845  
zgłoszony przez Komisję Krajową Niezależnego Samorządnego Związku Zawodowego „Solidarność”

**Województwo radomskie**

1. SZWONDER Rajmund Henryk 76 804  
zgłoszony przez Krajowy Komitet Wyborczy Sojuszu Lewicy Demokratycznej
2. KIESZKOWSKI Zdzisław 65 923  
zgłoszony przez Naczelny Komitet Wykonawczy Polskiego Stronnictwa Ludowego

**Województwo rzeszowskie**

1. FRĄCZEK Józef 46 492  
zgłoszony przez Komitet Wyborczy „Porozumienie Ludowe”
2. DARAŻ Adam Andrzej 45 718  
zgłoszony przez Naczelny Komitet Wykonawczy Polskiego Stronnictwa Ludowego

**Województwo siedleckie**

1. BORKOWSKI Krzysztof Wawrzyniec 50 090  
zgłoszony przez Naczelny Komitet Wykonawczy Polskiego Stronnictwa Ludowego
2. ORZECZOWSKI Jan 40 456  
zgłoszony przez Naczelny Komitet Wykonawczy Polskiego Stronnictwa Ludowego

**Województwo sieradzkie**

1. GAJEWSKI Sylwester 44 209  
zgłoszony przez Naczelny Komitet Wykonawczy Polskiego Stronnictwa Ludowego
2. KANICKI Henryk 39 381  
zgłoszony przez Naczelny Komitet Wykonawczy Polskiego Stronnictwa Ludowego

**Województwo skierniewickie**

1. KOMOROWSKI Zbigniew 37 399  
zgłoszony przez Naczelny Komitet Wykonawczy Polskiego Stronnictwa Ludowego

2. MATECKI Wojciech 30 142  
zgłoszony przez Naczelny Komitet Wykonawczy Polskiego Stronnictwa Ludowego

**Województwo śląskie**

1. SZCZEPANSKI Andrzej 47 898  
zgłoszony przez Krajowy Komitet Wyborczy Sojuszu Lewicy Demokratycznej  
2. WŁODYKA Mieczysław 47 259  
zgłoszony przez Naczelny Komitet Wykonawczy Polskiego Stronnictwa Ludowego

**Województwo suwalskie**

1. ROMĄNCZUK Tomasz 32 424  
zgłoszony przez Krajowy Komitet Wyborczy Sojuszu Lewicy Demokratycznej  
2. STRAŻEWICZ Wacław Jan 31 836  
zgłoszony przez Naczelny Komitet Wykonawczy Polskiego Stronnictwa Ludowego

**Województwo szczecińskie**

1. ENGLING Bodo Jan 75 437  
zgłoszony przez Krajowy Komitet Wyborczy Sojuszu Lewicy Demokratycznej  
2. REWAJ Tadeusz Mieczysław 73 729  
zgłoszony przez Krajowy Komitet Wyborczy Sojuszu Lewicy Demokratycznej

**Województwo tarnobrzeskie**

1. STĘPIEŃ Piotr Paweł 59 224  
zgłoszony przez Naczelny Komitet Wykonawczy Polskiego Stronnictwa Ludowego  
2. ŻOŁYŃIAK Ryszard 51 782  
zgłoszony przez Naczelny Komitet Wykonawczy Polskiego Stronnictwa Ludowego

**Województwo tarnowskie**

1. OCHWAT Ryszard 57 612  
zgłoszony przez Naczelny Komitet Wykonawczy Polskiego Stronnictwa Ludowego  
2. ANDRZEJEWSKI Piotr Łukasz Juliusz 35 606  
zgłoszony przez Komisję Krajową Niezależnego Samorządnego Związku Zawodowego „Solidarność”

**Województwo toruńskie**

1. OLSZEWSKI Wincenty 60 985  
zgłoszony przez Krajowy Komitet Wyborczy Sojuszu Lewicy Demokratycznej  
2. GRZEŚKOWIAK Alicja 58 885  
zgłoszona przez Komitet Wyborczy „Zjednoczenie Polskie”

**Województwo wałbrzyskie**

1. KUCHARSKI Stanisław 72 016  
zgłoszony przez Krajowy Komitet Wyborczy Sojuszu Lewicy Demokratycznej  
2. GIBUŁA Ryszard Stanisław 71 505  
zgłoszony przez Krajowy Komitet Wyborczy Sojuszu Lewicy Demokratycznej

**Województwo wrocławskie**

1. KOPACZEWSKI Jerzy 47 557  
zgłoszony przez Krajowy Komitet Wyborczy Sojuszu Lewicy Demokratycznej  
2. JARZEMBOWSKI Ryszard 45 097  
zgłoszony przez Krajowy Komitet Wyborczy Sojuszu Lewicy Demokratycznej



**Województwo wrocławskie**

- |  |        |
|--|--------|
| 1. BERNY Maria   | 76 835 |
| zgłoszona przez Krajowy Komitet Wyborczy Sojuszu Lewicy Demokratycznej |        |
| 2. ROT Henryk  | 67 611 |
| zgłoszony przez Krajowy Komitet Wyborczy Sojuszu Lewicy Demokratycznej |        |

**Województwo zamojskie**


- |  |        |
|--|--------|
| 1. DERKACZ Jerzy   | 49 007 |
| zgłoszony przez Naczelny Komitet Wykonawczy Polskiego Stronnictwa Ludowego |        |
| 2. KWIATKOWSKI Marian  | 32 698 |
| zgłoszony przez Naczelny Komitet Wykonawczy Polskiego Stronnictwa Ludowego |        |

**Województwo zielonogórskie**

- |  |        |
|--|--------|
| 1. PIWOŃSKI Zbyszko  | 77 606 |
| zgłoszony przez Krajowy Komitet Wyborczy Sojuszu Lewicy Demokratycznej |        |
| 2. SOLSKA Elżbieta   | 75 419 |
| zgłoszona przez Komitet Wyborczy „SOLSKA”                              |        |


Przewodniczący Państwowej Komisji Wyborczej

Andrzej ZOLL




Zastępcy przewodniczącego

Stanisław KOSMAL




Andrzej WRÓBLEWSKI




Członkowie


Wiesław ABRAMOWICZ




Jan KACPRZAK




Wojciech ŁĄCZKOWSKI



Stanisław ZABŁOCKI



Janina ZAKRZEWSKA



Tadeusz ŻYZNOWSKI

