

OBWIESZCZENIE

PAŃSTWOWEJ KOMISJI WYBORCZEJ

z dnia 23 września 1993 r.

**o wynikach wyborów do Sejmu Rzeczypospolitej Polskiej
przeprowadzonych w dniu 19 września 1993 r.**

Na podstawie art. 121 ust. 1 i 2 ustawy z dnia 28 maja 1993 r. — Ordynacja wyborcza do Sejmu Rzeczypospolitej Polskiej (Dz.U. Nr 45, poz. 205) Państwowa Komisja Wyborcza podaje do publicznej wiadomości wyniki wyborów do Sejmu Rzeczypospolitej Polskiej.

Dnia 19 września 1993 r. odbyły się wybory do Sejmu Rzeczypospolitej Polskiej.

Wybrano **460** posłów, w tym **391** posłów spośród **8 787** kandydatów zgłoszonych na **861** okręgowych listach kandydatów na posłów w **52** okręgach wyborczych oraz **69** posłów spośród **1 800** kandydatów zgłoszonych na **15** ogólnopolskich listach kandydatów na posłów.

Wybory przeprowadziła Państwowa Komisja Wyborcza, **52** okręgowe komisje wyborcze i **22 482** obwodowe komisje wyborcze. W skład okręgowych i obwodowych komisji wyborczych powołano **188 407** wyborców.

Liczba uprawnionych do głosowania wynosiła **27 677 302** osoby.

W głosowaniu wzięło udział (oddało głosów nieważnych i ważnych) **14 415 586** osób; frekwencja wyborcza wyniosła **52.08%**.

Głosów nieważnych oddano **619 359**, co stanowi **4.30%** ogólnej liczby głosów.

Głosów ważnych oddano **13 796 227**, co stanowi **95.70%** ogólnej liczby głosów.

I WYNIKI WYBORÓW W OKRĘGACH WYBORCZYCH

A. Informacja zbiorcza

1. Na poszczególne listy okręgowe oddano w kraju następującą liczbę głosów ważnych:

Na listy nr 1 zgłoszone przez Zarząd Główny Porozumienia Centrum oddano to jest 4.42% głosów ważnych.	609 973 głosy
Na listy nr 2 zgłoszone przez Katolicki Komitet Wyborczy „Ojczyzna” oddano to jest 6.37% głosów ważnych.	878 445 głosów
Na listy nr 3 zgłoszone przez Radę Naczelną Polskiego Stronnictwa Ludowego - Porozumienie Ludowe oddano to jest 2.37% głosów ważnych.	327 085 głosów
Na listy nr 4 zgłoszone przez Radę Polityczną Konfederacji Polski Niepodległej oddano to jest 5.77% głosów ważnych.	795 487 głosów
Na listy nr 5 zgłoszone przez Krajowy Komitet Wyborczy Sojuszu Lewicy Demokratycznej oddano to jest 20.41% głosów ważnych.	2 815 169 głosów
Na listy nr 6 zgłoszone przez Naczelny Komitet Wykonawczy Polskiego Stronnictwa Ludowego oddano to jest 15.40% głosów ważnych.	2 124 367 głosów
Na listy nr 7 zgłoszone przez Zarząd Krajowy Kongresu Liberalno-Demokratycznego oddano to jest 3.99% głosów ważnych.	550 578 głosów

Na listy nr 8 zgłoszone przez Komisję Krajową Niezależnego Samorządnego Związku Zawodowego „Solidarność” oddano to jest 4.90% głosów ważnych.	676 334 głosy
Na listy nr 9 zgłoszone przez Prezydium Rady Unii Demokratycznej oddano to jest 10.59% głosów ważnych.	1 460 957 głosów
Na listy nr 10 zgłoszone przez Komitet Wyborczy Bezpartyjnego Bloku Wspierania Reform oddano to jest 5.41% głosów ważnych.	746 653 głosy
Na listy nr 11 zgłoszone przez Radę Krajową Unii Pracy oddano to jest 7.28% głosów ważnych.	1 005 004 głosy
Na listy nr 12 zgłoszone przez Radę Główną Konserwatywno-Liberalnej Partii Unia Polityki Realnej oddano to jest 3.18% głosów ważnych.	438 559 głosów
Na listy nr 13 zgłoszone przez Zarząd Naczelny Polskiej Wspólnoty Narodowej Polskiego Stronnictwa Narodowego oddano to jest 0.11% głosów ważnych.	14 989 głosów
Na listy nr 14 zgłoszone przez Ławę Najwyższą Polskiej Partii Przyjaciół Piwa oddano to jest 0.10% głosów ważnych.	14 382 głosy
Na listy nr 15 zgłoszone przez Komitet Wyborczy „Koalicja dla Rzeczypospolitej” oddano to jest 2.70% głosów ważnych.	371 923 głosy
Na listy nr 16 zgłoszone przez Zarząd Towarzystwa Społeczno-Kulturalnego Niemców Województwa Katowickiego oddano to jest 0.17% głosów ważnych.	23 396 głosów
Na listy nr 17 zgłoszone przez Reprezentację Krajową Partii „X” oddano to jest 2.74% głosów ważnych.	377 480 głosów
Na listy nr 18 zgłoszone przez Komitet Wyborczy Otwarta Kampania Niezależnych - Poza Układem oddano to jest 0.05% głosów ważnych.	6 918 głosów
Na listy nr 19 zgłoszone przez Krajowy Komitet Wyborczy Samoobrona - Leppera oddano to jest 2.78% głosów ważnych.	383 967 głosów
Na listy nr 20 zgłoszone przez Krajowy Komitet Wyborczy „Ojczyzna - Lista Polska” oddano to jest 0.12% głosów ważnych.	15 958 głosów
Na listy nr 21 zgłoszone przez Zarząd Ruchu Autonomii Śląska oddano to jest 0.19% głosów ważnych.	26 357 głosów
Na listy nr 22 zgłoszone przez Zarząd Naczelnej Organizacji Technicznej Federacji Stowarzyszeń Naukowo-Technicznych oddano to jest 0.16% głosów ważnych.	22 717 głosów
Na listy nr 23 zgłoszone przez Radę Główną Rzemieślniczej Partii Polski oddano to jest 0.02% głosów ważnych.	2 251 głosów
Na listy nr 24 zgłoszone przez Komitet Wyborczy Polskiej Unii Pracujących oddano to jest 0.05% głosów ważnych.	6 789 głosów
Na listę nr 25 zgłoszoną przez Zarząd Związku Białoruskiego w Rzeczypospolitej Polskiej oddano to jest 0.07% głosów ważnych.	10 164 głosy
Na listę nr 25 zgłoszoną przez Zarząd Towarzystwa Społeczno-Kulturalnego Ludności Pochodzenia Niemieckiego woj. częstochowskiego oddano to jest 0.07% głosów ważnych.	10 068 głosów
Na listę nr 25 zgłoszoną przez Centralny Wydział Wykonawczy Narodowego Frontu Polskiego oddano to jest 0.01% głosów ważnych.	565 głosów
Na listę nr 25 zgłoszoną przez Prezydium Zarządu Niemieckiej Wspólnoty Roboczej „Pojednanie i Przyszłość” oddano to jest 0.10% głosów ważnych.	13 776 głosów
Na listę nr 25 zgłoszoną przez Komitet Wyborczy „Wyborcza Akcja Bezrobotnych” oddano to jest 0.01% głosów ważnych.	900 głosów

Na listę nr 25 zgłoszoną przez Zarząd Olsztyńskiego Stowarzyszenia Mniejszości Niemieckiej oddano to jest 0.02% głosów ważnych.	2 444 głosy
Na listę nr 25 zgłoszoną przez Zarząd Towarzystwa Społeczno-Kulturalnego Mniejszości Niemieckiej na Śląsku Opolskim oddano to jest 0.44% głosów ważnych.	60 770 głosów
Na listę nr 25 zgłoszoną przez Narodowe Towarzystwo Oświatowe w Piotrkowie Trybunalskim oddano to jest 0.01% głosów ważnych.	463 głosy
Na listę nr 25 zgłoszoną przez Zarząd Główny Polskiego Frontu Patriotycznego oddano to jest 0.01% głosów ważnych.	258 głosów
Na listę nr 25 zgłoszoną przez Zarząd Główny Polskiej Partii Odnowy Kraju oddano to jest 0.01% głosów ważnych.	663 głosy
Na listę nr 26 zgłoszoną przez Komitet Wyborczy „Spółdzielczy Dom” oddano to jest 0.01% głosów ważnych.	418 głosów

2. Państwowa Komisja Wyborcza stosownie do przepisu art. 109 ust. 2 Ordynacji wyborczej do Sejmu Rzeczypospolitej Polskiej stwierdziła, że warunki uprawniające do uczestniczenia w podziale mandatów w okręgach wyborczych spełniły:

1) listy okręgowe zgłoszone przez statutowe organy partii, organizacji politycznych lub społecznych bądź komitety wyborcze utworzone przez wyborców, których listy otrzymały co najmniej 5% ważnie oddanych głosów w skali kraju:

- listy nr 4 zgłoszone przez Radę Polityczną Konfederacji Polski Niepodległej
- listy nr 6 zgłoszone przez Naczelny Komitet Wykonawczy Polskiego Stronnictwa Ludowego
- listy nr 9 zgłoszone przez Prezydium Rady Unii Demokratycznej
- listy nr 10 zgłoszone przez Komitet Wyborczy Bezpartyjnego Bloku Wspierania Reform
- listy nr 11 zgłoszone przez Radę Krajową Unii Pracy

2) listy okręgowe zgłoszone przez komitety wyborcze koalicji partii, organizacji politycznych lub społecznych, których listy otrzymały co najmniej 8% ważnie oddanych głosów w skali kraju:

- listy nr 5 zgłoszone przez Krajowy Komitet Wyborczy Sojuszu Lewicy Demokratycznej

3) listy okręgowe zgłoszone przez organy statutowe organizacji mniejszości narodowych korzystające ze zwolnienia z warunku określonego w art. 3 ust. 1 Ordynacji wyborczej do Sejmu:

- listy nr 16 zgłoszone przez Zarząd Towarzystwa Społeczno-Kulturalnego Niemców Województwa Katowickiego
- lista nr 25 zgłoszona przez Zarząd Związku Białoruskiego w Rzeczypospolitej Polskiej w okręgu wyborczym Nr 4
- lista nr 25 zgłoszona przez Zarząd Towarzystwa Społeczno-Kulturalnego Ludności Pochodzenia Niemieckiego woj. częstochowskiego w okręgu wyborczym Nr 9
- lista nr 25 zgłoszona przez Prezydium Zarządu Niemieckiej Wspólnoty Roboczej „Pojednanie i Przyszłość” w okręgu wyborczym Nr 16
- lista nr 25 zgłoszona przez Zarząd Towarzystwa Społeczno-Kulturalnego Mniejszości Niemieckiej na Śląsku Opolskim w okręgu wyborczym Nr 30

3. W podziale mandatów w okręgach wyborczych nie brały udziału następujące listy okręgowe, gdyż nie spełniły warunków określonych w art. 3 ust. 1 i 2 Ordynacji wyborczej do Sejmu:

- listy nr 1 zgłoszone przez Zarząd Główny Porozumienia Centrum
- listy nr 2 zgłoszone przez Katolicki Komitet Wyborczy „Ojczyzna”
- listy nr 3 zgłoszone przez Radę Naczelną Polskiego Stronnictwa Ludowego - Porozumienie Ludowe
- listy nr 7 zgłoszone przez Zarząd Krajowy Kongresu Liberalno-Demokratycznego
- listy nr 8 zgłoszone przez Komisję Krajową Niezależnego Samorządnego Związku Zawodowego „Solidarność”
- listy nr 12 zgłoszone przez Radę Główną Konserwatywno-Liberalnej Partii Unia Polityki Realnej
- listy nr 13 zgłoszone przez Zarząd Naczelny Polskiej Wspólnoty Narodowej Polskiego Stronnictwa Narodowego
- listy nr 14 zgłoszone przez Ławę Najwyższą Polskiej Partii Przyjaciół Piwa
- listy nr 15 zgłoszone przez Komitet Wyborczy „Koalicja dla Rzeczypospolitej”
- listy nr 17 zgłoszone przez Reprezentację Krajową Partii „X”
- listy nr 18 zgłoszone przez Komitet Wyborczy Otwarta Kampania Niezależnych - Poza Układem
- listy nr 19 zgłoszone przez Krajowy Komitet Wyborczy Samoobrona - Leppera
- listy nr 20 zgłoszone przez Krajowy Komitet Wyborczy „Ojczyzna - Lista Polska”
- listy nr 21 zgłoszone przez Zarząd Ruchu Autonomii Śląska
- listy nr 22 zgłoszone przez Zarząd Naczelnej Organizacji Technicznej Federacji Stowarzyszeń Naukowo-Technicznych
- listy nr 23 zgłoszone przez Radę Główną Rzemieśniczej Partii Polski
- listy nr 24 zgłoszone przez Komitet Wyborczy Polskiej Unii Pracujących
- lista nr 25 zgłoszona przez Centralny Wydział Wykonawczy Narodowego Frontu Polskiego w okręgu wyborczym Nr 11
- lista nr 25 zgłoszona przez Komitet Wyborczy „Wyborcza Akcja Bezrobotnych” w okręgu wyborczym Nr 25
- lista nr 25 zgłoszona przez Zarząd Olsztyńskiego Stowarzyszenia Mniejszości Niemieckiej w okręgu wyborczym Nr 29
- lista nr 25 zgłoszona przez Narodowe Towarzystwo Oświatowe w Piotrkowie Trybunalskim w okręgu wyborczym Nr 33
- lista nr 25 zgłoszona przez Zarząd Główny Polskiego Frontu Patriotycznego w okręgu wyborczym Nr 37
- lista nr 25 zgłoszona przez Zarząd Główny Polskiej Partii Odnowy Kraju w okręgu wyborczym Nr 47
- lista nr 26 zgłoszona przez Komitet Wyborczy „Spółdzielczy Dom” w okręgu wyborczym Nr 37

B. Informacja o wynikach wyborów według okręgów wyborczych**Okręg wyborczy Nr 1 — Warszawa**

1. Liczba posłów wybieranych w okręgu wyborczym wynosiła **17**.

Wybrano **17** posłów.

Liczba zarejestrowanych list wyniosła **19**.

Liczba uprawnionych do głosowania wyniosła **1 326 927** osób.

W głosowaniu wzięło udział **810 620** osób.

Frekwencja wyborcza wyniosła **61.09%**.

Głosów nieważnych oddano **15 684** co stanowi **1.93%** ogólnej liczby głosów.

Głosów ważnych oddano **794 936** co stanowi **98.07%** ogólnej liczby głosów.

2. Na zarejestrowane w okręgu wyborczym poszczególne listy kandydatów na posłów oddano następującą liczbę głosów:

na listę nr 1 — Porozumienie Centrum oddano	61 991 głosów.
na listę nr 2 — Katolicki Komitet Wyborczy „Ojczyzna” oddano	37 267 głosów.
na listę nr 3 — PSL - PL oddano	3 226 głosów.
na listę nr 4 — Konfederacja Polski Niepodległej KPN oddano	28 047 głosów.
na listę nr 5 — Sojusz Lewicy Demokratycznej oddano	177 788 głosów.
na listę nr 6 — Polskie Stronnictwo Ludowe oddano	22 050 głosów.
na listę nr 7 — Kongres Liberalno-Demokratyczny oddano	63 897 głosów.
na listę nr 8 — Komisja Krajowa NSZZ „Solidarność” oddano	26 981 głosów.
na listę nr 9 — Unia Demokratyczna oddano	133 790 głosów.
na listę nr 10 — Bezpartyjny Blok Wspierania Reform BBWR oddano	50 773 głosy.
na listę nr 11 — Unia Pracy oddano	94 946 głosów.
na listę nr 12 — Unia Polityki Realnej oddano	32 072 głosy.
na listę nr 13 — Polska Wspólnota Narodowa - Polskie Stronnictwo Narodowe oddano	1 423 głosy.
na listę nr 14 — Polska Partia Przyjaciół Piwa oddano	1 184 głosy.
na listę nr 15 — Koalicja dla Rzeczypospolitej oddano	41 328 głosów.
na listę nr 17 — Partia „X” oddano	5 744 głosy.
na listę nr 19 — Samoobrona - Leppera oddano	8 831 głosów.
na listę nr 20 — Ojczyzna - Lista Polska oddano	1 148 głosów.
na listę nr 22 — NOT Stowarzyszenia Techniczne oddano	2 450 głosów.

3. Na okręgowe listy kandydatów, uprawnione do uczestnictwa w podziale mandatów i na poszczególnych kandydatów z tych list oddano następujące liczby głosów:

Lista nr 4 — Konfederacja Polski Niepodległej KPN oddano	22 047 głosów
1. KRÓL Krzysztof	22 943
2. CHYŁEK Andrzej	305
3. ZAKRZEWSKI Waldemar	457
4. GOŁĄB Roman Wojciech	350
5. JARCZYŃSKI Marek	263
6. SOKOŁOWSKI Adam Aleksander	258
7. RYBIŃSKI Radosław	144
8. RADZIWON Wojciech	104
9. SZYMAŃCZUK Grażyna	241
10. MISTERSKI Edmund Mateusz	119
11. TRAWIŃSKI Jan Józef	104
12. KOSIŃSKI Krzysztof Tadeusz	101
13. MELAK Stefan	282
14. SZŁĄZAK Mirosław Stanisław	118

15. WIKTOROWSKI Janusz	99
16. PLEBANEK Piotr	58
17. MADEJA Janusz Marek	84
18. RUCZ-PRUSZYŃSKA Helena	220
19. KOŁAKOWSKI Olaf Bolesław	174
20. DĄBROWSKA Krystyna	284
21. MOROZ Jadwiga Barbara	115
22. JEZIEŃSKI Bohdan Jan	125
23. LISZEWSKI Waldemar Tomasz	91
24. DOMBROWICZ Andrzej Gabryel	60
25. WŁOSTOWSKA Ewelina Krystyna	80
26. JURCZAK Wiesław Józef	264
27. MIEDZIŃSKA Jolanta Maria	111
28. MARYNOWSKI Stanisław Zygmunt	34
29. BARANOWSKI Jerzy	78
30. GRALIK Anna Katarzyna	84
31. MACIEJEWSKI Ryszard	90
32. RZEPAKOWSKI Witold Franciszek	28
33. BABULEWICZ Andrzej Jerzy	67
34. WIŚNIEWSKI Mariusz	112

Lista ta uzyskała 1 mandat.

Posłem został wybrany kandydat, który otrzymał największą liczbę głosów:

1. KRÓL Krzysztof 22 943

Lista nr 5 — **Sojusz Lewicy Demokratycznej** oddano

177 788 głosów

1. KWAŚNIEWSKI Aleksander	148 553
2. WIATR Jerzy Józef	3 895
3. WIŚNIEWSKI Stanisław	1 787
4. WANIEK Danuta	4 762
5. ŻOCHOWSKI Ryszard Jacek	5 700
6. KRAJEWSKI Mieczysław	584
7. ZACIURA Jan	3 247
8. NIEPOREŃT Włodzimierz	1 684
9. KRYSIEWICZ Bogdan	402
10. HALBER Adam	419
11. ŻBIKOWSKI Władysław	437
12. PASSENDORFER Jerzy	929
13. GRODZICKI Ryszard	249
14. ROJSZYK Marek	130
15. NAMYSŁOWSKI Andrzej	245
16. HAUPT Andrzej	84
17. TYSZKIEWICZ Maria	865
18. ROZENEK Andrzej	708
19. SYKUCKI Sławomir	144
20. KLIMASZEWSKI Dariusz Romuald	317
21. BERTA Józef	188
22. JESIONEK Bolesław	129
23. ŚWITALSKI Jerzy	172
24. ZAWADZKA Barbara	633
25. BOGUTA Andrzej	184
26. ORŁOWSKI Roman	595

27. LIPSKI Andrzej	298
28. ZIELIŃSKI Maciej Andrzej	448

Lista ta uzyskała 7 mandatów.

Posłami zostali wybrani kandydaci, którzy otrzymali największą liczbę głosów:

1. KWASŃIEWSKI Aleksander	148 553
2. ŻOCHOWSKI Ryszard Jacek	5 700
3. WANIEK Danuta	4 762
4. WIATR Jerzy Józef	3 895
5. ZACIURA Jan	3 247
6. WIŚNIEWSKI Stanisław	1 787
7. NIEPORĘT Włodzimierz	1 684

Lista nr 9 — **Unia Demokratyczna** oddano

133 790 głosów

1. GEREMEK Bronisław	57 219
2. KURON Jacek	49 442
3. WIELOWIEYSKI Andrzej	14 220
4. URBANIK Andrzej	1 295
5. DOŁOWY Krzysztof	1 543
6. LATKOWSKI Jan	852
7. PIEKARSKA Katarzyna Maria	3 171
8. KOSSAKOWSKI Jan	1 135
9. ZAWISTOWSKI Grzegorz	838
10. SZYMACHA Andrzej	640
11. KAZNOWSKI Andrzej	242
12. CZARNOTA-BOJARSKI Roman	735
13. SKULSKI Lech Piotr	350
14. KOŁUDZKI-STOBBE Romuald	308
15. BŁASZCZYKOWSKI Andrzej	121
16. KLIMCZAK Aldona	531
17. KNOTHE Maria Anna	1 148

Lista ta uzyskała 5 mandatów.

Posłami zostali wybrani kandydaci, którzy otrzymali największą liczbę głosów:

1. GEREMEK Bronisław	57 219
2. KURON Jacek	49 442
3. WIELOWIEYSKI Andrzej	14 220
4. PIEKARSKA Katarzyna Maria	3 171
5. DOŁOWY Krzysztof	1 543

Lista nr 10 — **Bezpartyjny Blok Wspierania Reform BBWR** oddano

50 773 głosy

1. EYSYMONTT Jerzy	15 235
2. FABISIAK Joanna	3 829
3. EYSMONT Zbigniew	2 424
4. MIKUSIŃSKI Wiktor	2 907
5. PIONTEK Danuta	5 047
6. MOCZYDŁOWSKI Paweł	640
7. KISIŁOWSKI Marek	1 024
8. STRZAŁKOWSKA Krystyna	1 020
9. BOBOLI-FALANDYSZ Barbara	2 994
10. SŁOWIŃSKI Włodzimierz	519
11. DYBIEC Krzysztof	340
12. BOGACKI Leopold	402

13. WÓJCIK Bogusław	1 402
14. BARADZIEJ-PARNAS Ilona	374
15. KARPEZO Stanisław	238
16. SZEWCZYK Tadeusz	943
17. FIJAŁKOWSKI Antoni	438
18. OLESZKIEWICZ Jadwiga	1 392
19. PRZYBYŁOWICZ Marcin	417
20. JELEŃSKI Andrzej	396
21. ZAWADZKI Zbigniew	302
22. STĘPNIEWSKI Andrzej	737
23. DOBROWOLSKI Marek	630
24. MELANOWICZ Grażyna	312
25. KRZYWIŃSKI Wiesław	115
26. PAWŁOWSKI Henryk	505
27. KOBEL Andrzej	433
28. MAY Kazimierz	466
29. STOKOWSKI Dariusz	300
30. FILIPKOWSKI Andrzej	250
31. MACIEJEWSKI Zygmunt	192
32. BYLIŃSKI Janusz	866
33. SZYMANDERSKI Jacek	3 684

Lista ta uzyskała 1 mandat.

Posłem został wybrany kandydat, który otrzymał największą liczbę głosów:

1. EYSYMONTT Jerzy	15 235
--------------------	--------

Lista nr 11 — **Unia Pracy** oddano

94 946 głosów

1. BUGAJ Ryszard	86 708
2. NAŁĘCZ Tomasz	1 314
3. NOWAKOWSKI Sławomir	719
4. GAJEWSKI Tadeusz	448
6. DEMKOWICZ-DOBRZAŃSKI Władysław Wiesław	131
7. ŚWIERCZYŃSKA Beata Magdalena	1 509
8. KOŁAKOWSKI Andrzej	445
9. ZIEMBA Andrzej Wojciech	233
10. RADZKI Henryk Marian	251
11. KRZEKOTOWSKA Krystyna	1 086
12. DOBRZAŃSKI Andrzej Witold	180
13. MARTYNIUK Bogdan	486
14. BOJANOWSKI Antoni Maciej	108
15. GROCHOWSKI Tadeusz	97
16. JABŁOŃSKI Ignacy	121
17. WOŁK-ŁANIEWSKA Agnieszka	664
18. LACH Grzegorz Jan	279
19. GOSK Maciej	167

Lista ta uzyskała 3 mandaty.

Posłami zostali wybrani kandydaci, którzy otrzymali największą liczbę głosów:

1. BUGAJ Ryszard	86 708
2. ŚWIERCZYŃSKA Beata Magdalena	1 509
3. NAŁĘCZ Tomasz	1 314

4. Następujące okręgowe listy kandydatów, uprawnione do uczestniczenia w podziale mandatów nie uzyskały mandatów:

Lista nr 6 — **Polskie Stronnictwo Ludowe**

Okręg wyborczy Nr 2 — Warszawa

1. Liczba posłów wybieranych w okręgu wyborczym wynosiła **8**.

Wybrano **8** posłów.

Liczba zarejestrowanych list wyniosła **17**.

Liczba uprawnionych do głosowania wyniosła **571 176** osób.

W głosowaniu wzięło udział **278 278** osób.

Frekwencja wyborcza wyniosła **48.72%**.

Głosów nieważnych oddano **10 884** co stanowi **3.91%** ogólnej liczby głosów.

Głosów ważnych oddano **267 394** co stanowi **96.09%** ogólnej liczby głosów.

2. Na zarejestrowane w okręgu wyborczym poszczególne listy kandydatów na posłów oddano następującą liczbę głosów:

na listę nr 1 — Porozumienie Centrum oddano	18 683 głosy.
na listę nr 2 — Katolicki Komitet Wyborczy „Ojczyzna” oddano	18 710 głosów.
na listę nr 3 — PSL - PL oddano	7 756 głosów.
na listę nr 4 — Konfederacja Polski Niepodległej KPN oddano	12 957 głosów.
na listę nr 5 — Sojusz Lewicy Demokratycznej oddano	40 435 głosów.
na listę nr 6 — Polskie Stronnictwo Ludowe oddano	32 890 głosów.
na listę nr 7 — Kongres Liberalno-Demokratyczny oddano	13 632 głosy.
na listę nr 8 — Komisja Krajowa NSZZ „Solidarność” oddano	13 727 głosów.
na listę nr 9 — Unia Demokratyczna oddano	27 887 głosów.
na listę nr 10 — Bezpartyjny Blok Wspierania Reform BBWR oddano	20 886 głosów.
na listę nr 11 — Unia Pracy oddano	22 739 głosów.
na listę nr 12 — Unia Polityki Realnej oddano	11 026 głosów.
na listę nr 13 — Polska Wspólnota Narodowa - Polskie Stronnictwo Narodowe oddano	770 głosów.
na listę nr 15 — Koalicja dla Rzeczypospolitej oddano	12 167 głosów.
na listę nr 17 — Partia „X” oddano	5 889 głosów.
na listę nr 19 — Samoobrona - Leppera oddano	6 379 głosów.
na listę nr 20 — Ojczyzna - Lista Polska oddano	861 głosów.

3. Na okręgowe listy kandydatów, uprawnione do uczestnictwa w podziale mandatów i na poszczególnych kandydatów z tych list oddano następujące liczby głosów:

Lista nr 5 — Sojusz Lewicy Demokratycznej oddano	40 435głosów
1. SZYMAŃCZYK Lech	10 142
2. ŻELAZOWSKI Andrzej	5 112
3. KACZMAREK Wiesław	4 023
4. DOBOSZ Teresa	6 208
5. KORYTOWSKI Grzegorz	2 772
6. DZIENISZEWSKI Ryszard	876
7. OKONIEWSKI Zygmunt	1 475
8. SOSNOWSKA Marzena	5 068
9. PASZCZYK Stanisław Stefan	742
10. SAGANOWSKI Sławomir	630
11. MIŻEJEWSKI Cezary	432
12. RYBAK Jerzy	2 955

Lista ta uzyskała 2 mandaty.

Posłami zostali wybrani kandydaci, którzy otrzymali największą liczbę głosów:

1. SZYMAŃCZYK Lech	10 142
2. DOBOSZ Teresa	6 208

Lista nr 6 — Polskie Stronnictwo Ludowe oddano	32 890 głosów
1. PIECHOCIŃSKI Janusz	9 949
2. WASIAK Henryk	2 592
3. NAWARYCZ Grzegorz	2 387
4. BODZAK Wacław	1 190
5. MAŁACHOWSKA Aleksandra Barbara	4 203
6. KOCON Tadeusz	1 761
7. NOWAK Tadeusz	1 835
8. PUTKIEWICZ Jerzy	1 565
9. PACOCHA Witold	1 184
10. MARCINKIEWICZ Stanisław	1 018
11. SIARNA Andrzej	863
12. TOKARSKI Narcyz	662
13. KITLIŃSKI Stanisław	750
14. OPALSKI Jacek	1 018
15. BĄK Jan	1 059
16. NASIADKO Marian Jerzy	854

Lista ta uzyskała 2 mandaty.

Posłami zostali wybrani kandydaci, którzy otrzymali największą liczbę głosów:

1. PIECHOCIŃSKI Janusz	9 949
2. MAŁACHOWSKA Aleksandra Barbara	4 203

Lista nr 9 — Unia Demokratyczna oddano	27 887 głosów
1. BALICKI Marek	12 476
2. LEWANDOWSKI Mirosław	4 237
3. JACZYŃSKI Grzegorz	1 081
4. OLSZOWSKI Jan	4 516
5. CHEŁCHOWSKI Roman	1 009
6. MURAWSKI Sylwester	541
7. JURASZ Franciszek	534
8. PODEMSKI Maciej	1 650
9. BITNER Krzysztof	1 064
10. KALIŃOWSKI Cezariusz	779

Lista ta uzyskała 2 mandaty.

Posłami zostali wybrani kandydaci, którzy otrzymali największą liczbę głosów:

1. BALICKI Marek	12 476
2. OLSZOWSKI Jan	4 516

Lista nr 10 — Bezpartyjny Blok Wspierania Reform BBWR oddano	20 886 głosów
1. WIELGUS Marek Janusz	9 966
2. PIOTROWSKI Marian Wojciech	2 258
3. SZKOPAŃSKI Andrzej Adam	767
4. WILK Henryk Zbigniew	665
5. JEUTE Wojciech Mieczysław	894
6. ŚLIŻEWSKI Janusz Franciszek	829
7. KOWALCZYK Jerzy Bronisław	752
8. CHMIELEWSKI Stanisław	626
9. CHOJNA-DUCH Elżbieta	961
10. TUREK Stanisław	807
11. URBANIAK Stanisław	424
12. ANDRACKI Henryk	136

13. MIRKOWICZ Leszek	252
14. PRZYBYLSKA-PIÓRKOWSKA Karolina	1 549

Lista ta uzyskała 1 mandat.

Posłem został wybrany kandydat, który otrzymał największą liczbę głosów:

1. WIELGUS Marek Janusz	9 966
-------------------------	-------

Lista nr 11 — **Unia Pracy** oddano

22 739 głosów

1. BOROWIK Wojciech Jan	5 998
2. NOWAKOWSKA Danuta Irena	4 873
3. PIONTEK Elżbieta Barbara	2 904
4. FASZYŃSKA Agnieszka Maria	2 015
5. TOMASZEWSKI Wiesław Antoni	1 547
6. SZPAK Tomasz Krzysztof	567
7. JANCZEWSKI Adam	1 712
8. BORKOWSKI Stanisław Marek	726
9. KACPRZAK Wojciech	421
10. ZYGMUNT Andrzej Antoni	370
11. GÓRECKI Jan	656
12. RYBKA Krzysztof	950

Lista ta uzyskała 1 mandat.

Posłem został wybrany kandydat, który otrzymał największą liczbę głosów:

1. BOROWIK Wojciech Jan	5 998
-------------------------	-------

4. Następujące okręgowe listy kandydatów, uprawnione do uczestniczenia w podziale mandatów nie uzyskały mandatów:

Lista nr 4 — **Konfederacja Polski Niepodległej KPN**

Okręg wyborczy Nr 3 — Biała Podlaska

1. Liczba posłów wybieranych w okręgu wyborczym wynosiła **3**.

Wybrano **3** posłów.

Liczba zarejestrowanych list wyniosła **17**.

Liczba uprawnionych do głosowania wyniosła **219 376** osób.

W głosowaniu wzięło udział **115 705** osób.

Frekwencja wyborcza wyniosła **52.74%**.

Głosów nieważnych oddano **4 498** co stanowi **3.89%** ogólnej liczby głosów.

Głosów ważnych oddano **111 207** co stanowi **96.11%** ogólnej liczby głosów.

2. Na zarejestrowane w okręgu wyborczym poszczególne listy kandydatów na posłów oddano następującą liczbę głosów:

na listę nr 1 — Porozumienie Centrum oddano	3 835 głosów.
na listę nr 2 — Katolicki Komitet Wyborczy „Ojczyzna” oddano	9 275 głosów.
na listę nr 3 — PSL - PL oddano	4 940 głosów.
na listę nr 4 — Konfederacja Polski Niepodległej KPN oddano	3 858 głosów.
na listę nr 5 — Sojusz Lewicy Demokratycznej oddano	19 136 głosów.
na listę nr 6 — Polskie Stronnictwo Ludowe oddano	36 348 głosów.
na listę nr 7 — Kongres Liberalno-Demokratyczny oddano	1 517 głosów.
na listę nr 8 — Komisja Krajowa NSZZ „Solidarność” oddano	3 644 głosy.
na listę nr 9 — Unia Demokratyczna oddano	4 124 głosy.
na listę nr 10 — Bezpartyjny Blok Wspierania Reform. BBWR oddano	4 358 głosów.
na listę nr 11 — Unia Pracy oddano	3 293 głosy.
na listę nr 12 — Unia Polityki Realnej oddano	1 767 głosów.
na listę nr 13 — Polska Wspólnota Narodowa - Polskie Stronnictwo Narodowe oddano	315 głosów.
na listę nr 15 — Koalicja dla Rzeczypospolitej oddano	5 772 głosy.
na listę nr 17 — Partia „X” oddano	3 904 głosy.
na listę nr 19 — Samoobrona - Leppera oddano	4 328 głosów.
na listę nr 20 — Ojczyzna - Lista Polska oddano	793 głosy.

3. Na okręgowe listy kandydatów, uprawnione do uczestnictwa w podziale mandatów i na poszczególnych kandydatów z tych list oddano następujące liczby głosów:

Lista nr 5 -- Sojusz Lewicy Demokratycznej oddano	19 136głosów
1. SKOMRA Szczepan Stanisław	6 909
2. BURDZICKI Mieczysław	2 232
3. KAMIŃSKA Anna Jadwiga	4 034
4. JUCHIMIUK Marian Stanisław	2 618
5. OKRUCH Jan Józef	1 547
6. SZCZODRY Mieczysław	1 796

Lista ta uzyskała 1 mandat.

Posłem został wybrany kandydat, który otrzymał największą liczbę głosów:

1. SKOMRA Szczepan Stanisław	6 909
------------------------------	-------

Lista nr 6 — Polskie Stronnictwo Ludowe oddano	36 348głosów
1. STEFANIUK Franciszek Jerzy	21 205
2. ROMANOWICZ Tadeusz Zygmunt	4 230
3. KOZIOŁ Stanisław	1 936
4. SŁAWECKI Tadeusz	4 364
5. KARWOWSKA Marianna	1 960
6. JASZCZUK Andrzej Wojciech	2 653

Lista ta uzyskała 2 mandaty.

Posłami zostali wybrani kandydaci, którzy otrzymali największą liczbę głosów:

- | | |
|-------------------------------|--------|
| 1. STEFANIUK Franciszek Jerzy | 21 205 |
| 2. SŁAWECKI Tadeusz | 4 364 |

4. Następujące okręgowe listy kandydatów, uprawnione do uczestniczenia w podziale mandatów nie uzyskały mandatów:

Lista nr 4 — **Konfederacja Polski Niepodległej KPN**

Lista nr 9 — **Unia Demokratyczna**

Lista nr 10 — **Bezpartyjny Blok Wspierania Reform. BBWR**

Lista nr 11 — **Unia Pracy**

Okręg wyborczy Nr 4 — Białystok

1. Liczba posłów wybieranych w okręgu wyborczym wynosiła 7.

Wybrano 7 posłów.

Liczba zarejestrowanych list wyniosła 16.

Liczba uprawnionych do głosowania wyniosła 504 213 osób.

W głosowaniu wzięło udział 263 309 osób.

Frekwencja wyborcza wyniosła 52.22%.

Głosów nieważnych oddano 9 062 co stanowi 3.44% ogólnej liczby głosów.

Głosów ważnych oddano 254 247 co stanowi 96.56% ogólnej liczby głosów.

2. Na zarejestrowane w okręgu wyborczym poszczególne listy kandydatów na posłów oddano następującą liczbę głosów:

na listę nr 1 — Porozumienie Centrum oddano	10 253 głosy.
na listę nr 2 — Katolicki Komitet Wyborczy „Ojczyzna” oddano	34 911 głosów.
na listę nr 3 — PSL - PL oddano	5 947 głosów.
na listę nr 4 — Konfederacja Polski Niepodległej KPN oddano	11 375 głosów.
na listę nr 5 — Sojusz Lewicy Demokratycznej oddano	62 988 głosów.
na listę nr 6 — Polskie Stronnictwo Ludowe oddano	25 997 głosów.
na listę nr 7 — Kongres Liberalno-Demokratyczny oddano	6 551 głosów.
na listę nr 8 — Komisja Krajowa NSZZ „Solidarność” oddano	9 637 głosów.
na listę nr 9 — Unia Demokratyczna oddano	15 173 głosy.
na listę nr 10 — Bezpartyjny Blok Wspierania Reform BBWR oddano	10 542 głosy.
na listę nr 11 — Unia Pracy oddano	16 311 głosów.
na listę nr 12 — Unia Polityki Realnej oddano	5 899 głosów.
na listę nr 15 — Koalicja dla Rzeczypospolitej oddano	18 956 głosów.
na listę nr 17 — Partia „X” oddano	4 234 głosy.
na listę nr 19 — Samoobrona - Leppera oddano	5 309 głosów.
na listę nr 25 — Związek Białoruski oddano	10 164 głosy.

3. Na okręgowe listy kandydatów, uprawnione do uczestnictwa w podziale mandatów i na poszczególnych kandydatów z tych list oddano następujące liczby głosów:

Lista nr 5 — Sojusz Lewicy Demokratycznej oddano	62 988głosów
1. CIMOSZEWICZ Włodzimierz	51 710
2. PLEWA Siergiej	4 303
3. MALISZEWSKI Stanisław	1 294
4. PIECKA Mieczysław Antoni	914
5. PANASIUK Jerzy	730
6. NAREL Romuald	478
7. BAJKO Anna	590
8. WIENSKO Jerzy	609
9. MARKOWSKI Grzegorz	664
10. PANASIUK Janusz	716
11. SZACHŁO Tadeusz	258
12. SZYDŁOWSKI Kazimierz	291
13. ZARĘBSKI Tadeusz Modest	304
14. CZMUT Ignacy	127

Lista ta uzyskała 4 mandaty.

Posłami zostali wybrani kandydaci, którzy otrzymali największą liczbę głosów:

1. CIMOSZEWICZ Włodzimierz	51 710
----------------------------	--------

2. PLEWA Siergiej	4 303
3. MALISZEWSKI Stanisław	1 294
4. PIECKA Mieczysław Antoni	914

Lista nr 6 — **Polskie Stronnictwo Ludowe** oddano

25 997 głosów

1. DOBRŃSKI Adam Czesław	4 254
2. KARPIESIUK Romuald	2 415
3. ALEKSIEJCZUK Krzysztof	752
4. BŁASZKO Jan Józef	2 067
5. JAMIOŁKOWSKI Stanisław	3 028
6. KRASZEWSKA Elżbieta	2 205
7. KUŁAK Jan	2 249
8. LIPCZYŃSKI Andrzej Wojciech	387
9. MROCZKO Henryk	1 733
10. PERKOWSKI Tadeusz	1 183
11. PODOLIŃSKI Tadeusz	1 173
12. SUROWIEC Mirosław	2 175
13. ŚLIWIŃSKI Ryszard Franciszek	747
14. ZALEWSKI Jan	1 629

Lista ta uzyskała 1 mandat.

Posłem został wybrany kandydat, który otrzymał największą liczbę głosów:

1. DOBRŃSKI Adam Czesław	4 254
--------------------------	-------

Lista nr 9 — **Unia Demokratyczna** oddano

15 173 głosy

1. WOLFRAM Krzysztof Antoni	7 276
2. MARKOWA Anna Zofia	2 225
3. RUTKOWSKI Tadeusz	2 377
4. ŚWISŁOCKI Marek	686
5. DYSZKIEWICZ Krzysztof	795
6. BUSŁOWSKA Małgorzata Katarzyna	1 093
7. FIEDORCZYK Piotr Konrad	721

Lista ta uzyskała 1 mandat.

Posłem został wybrany kandydat, który otrzymał największą liczbę głosów:

1. WOLFRAM Krzysztof Antoni	7 276
-----------------------------	-------

Lista nr 11 — **Unia Pracy** oddano

16 311 głosów

1. MAŁACHOWSKI Aleksander	11 024
2. HANUSZ Mirosław	580
3. WYRZYKOWSKI Stanisław	469
4. GOŁASZEWSKI Piotr Jerzy	1 084
5. MIKOŁUSZKO Jan	405
6. SZERSZENOWICZ Grzegorz	669
7. CZARKOWSKI Zdzisław	291
8. AMBROŻEWICZ Maria	242
9. AWKSENTIUK Mirosław	109
10. KOTOWSKI Jerzy Jan	244
11. OSTASZEWSKI Bogusław	222
12. KRUKOWSKA Anna	299
13. JAMIOŁKOWSKI Jerzy Antoni	241
14. SMÓŁKO Artur	432

Lista ta uzyskała 1 mandat.

Posłem został wybrany kandydat, który otrzymał największą liczbę głosów:

1. MAŁACHOWSKI Aleksander 11 024

4. Następujące okręgowe listy kandydatów, uprawnione do uczestniczenia w podziale mandatów nie uzyskały mandatów:

Lista nr 4 — **Konfederacja Polski Niepodległej KPN**

Lista nr 10 — **Bezpartyjny Blok Wspierania Reform BBWR**

Lista nr 25 — **Związek Białoruski**

Okręg wyborczy Nr 5 — Bielsko-Biała

1. Liczba posłów wybieranych w okręgu wyborczym wynosiła 9.

Wybrano 9 posłów.

Liczba zarejestrowanych list wyniosła 16.

Liczba uprawnionych do głosowania wyniosła 644 403 osób.

W głosowaniu wzięło udział 356 597 osób.

Frekwencja wyborcza wyniosła 55.34%.

Głosów nieważnych oddano 17 757 co stanowi 4.98% ogólnej liczby głosów.

Głosów ważnych oddano 338 840 co stanowi 95.02% ogólnej liczby głosów.

2. Na zarejestrowane w okręgu wyborczym poszczególne listy kandydatów na posłów oddano następującą liczbę głosów:

na listę nr 1 — Porozumienie Centrum oddano	13 182 głosy.
na listę nr 2 — Katolicki Komitet Wyborczy „Ojczyzna” oddano	31 406 głosów.
na listę nr 3 — PSL - PL oddano	5 671 głosów.
na listę nr 4 — Konfederacja Polski Niepodległej KPN oddano	35 488 głosów.
na listę nr 5 — Sojusz Lewicy Demokratycznej oddano	54 634 głosy.
na listę nr 6 — Polskie Stronnictwo Ludowe oddano	34 199 głosów.
na listę nr 7 — Kongres Liberalno-Demokratyczny oddano	15 910 głosów.
na listę nr 8 — Komisja Krajowa NSZZ „Solidarność” oddano	22 248 głosów.
na listę nr 9 — Unia Demokratyczna oddano	48 924 głosy.
na listę nr 10 — Bezpartyjny Blok Wspierania Reform BBWR oddano	27 336 głosów.
na listę nr 11 — Unia Pracy oddano	20 019 głosów.
na listę nr 12 — Unia Polityki Realnej oddano	12 071 głosów.
na listę nr 15 — Koalicja dla Rzeczypospolitej oddano	7 057 głosów.
na listę nr 17 — Partia „X” oddano	7 693 głosy.
na listę nr 20 — Ojczyzna - Lista Polska oddano	1 871 głosów.
na listę nr 22 — NOT Stowarzyszenia Techniczne oddano	1 131 głosów.

3. Na okręgowe listy kandydatów, uprawnione do uczestnictwa w podziale mandatów i na poszczególnych kandydatów z tych list oddano następujące liczby głosów:

Lista nr 4 — Konfederacja Polski Niepodległej KPN oddano	35 488głosów
1. WILK Kazimierz Czesław	11 941
2. WOŁYŃSKI Zbigniew Andrzej	2 516
3. PIWOWARCZYK Paweł Zbigniew	3 479
4. GÓRNY Stanisław Władysław	3 858
5. OSZTAB Romualda Barbara	933
6. BIZOŃ Stanisław	1 937
7. SANETRA Roman	2 098
8. TYSZEWSKI Roman	2 051
9. WÓJCIK Piotr Aleksander	1 316
10. STWORA Wiesław	881
11. CICHOMSKI Zbigniew	583
12. MARSZAŁEK Eugeniusz	1 142
13. BRUDECKI Bogusław	553
14. NOWAK Barbara	1 484
15. SROKA Robert	716

Lista ta uzyskała 1 mandat.

Posłem został wybrany kandydat, który otrzymał największą liczbę głosów:

1. WILK Kazimierz Czesław	11 941	
Lista nr 5 — Sojusz Lewicy Demokratycznej oddano		54 634głosy
1. SPYCHALSKA Ewa Teresa	33 294	
2. KOBIELUSZ Antoni	7 364	
3. KIMEL Brygida Łucja	1 005	
4. DZIRBA Tadeusz	1 268	
5. BUŁKA Władysław	3 853	
6. KOCHOWSKI Edward Franciszek	1 005	
7. PORWISZ Stanisław	1 042	
8. ŚLESIAK Janusz Andrzej	2 185	
9. MŁOST Józef	1 078	
10. BIAŁYSZEWSKI Henryk	352	
11. FAŁARA Edmund	418	
12. ZDUNEK Szczepan	601	
13. MODZELEWSKI Kazimierz Edward	1 169	

Lista ta uzyskała 3 mandaty.

Posłami zostali wybrani kandydaci, którzy otrzymali największą liczbę głosów:

1. SPYCHALSKA Ewa Teresa	33 294
2. KOBIELUSZ Antoni	7 364
3. BUŁKA Władysław	3 853

Lista nr 6 — Polskie Stronnictwo Ludowe oddano **34 199głosów**

1. SABAT Tadeusz Tomasz	4 558
2. PASTUCHA Andrzej Jerzy	3 442
3. KAŁA Józef	4 268
4. SUCHOŃ Jan	2 455
5. NAJDEK Jan	2 574
6. KUBIEŃ Jan Alojzy	2 477
7. DUDYS Emilia	1 007
8. ORMANIEC Marian Albin	1 887
9. LIGOCKI Józef Antoni	986
10. KORCZYK Edward	1 748
11. GAWRON Tadeusz Edward	1 566
12. RZEPKA Józef	1 382
13. MIDOR Władysław Mieczysław	1 555
14. TYLUTKI Jan	309
15. KLAJMON Małgorzata Anna	1 014
16. CINAL Józef	1 187
17. FERFECKA Ewa	964
18. KAJTA Bolesław	820

Lista ta uzyskała 1 mandat.

Posłem został wybrany kandydat, który otrzymał największą liczbę głosów:

1. SABAT Tadeusz Tomasz	4 558
-------------------------	-------

Lista nr 9 — Unia Demokratyczna oddano **48 924głosy**

1. STANISZEWSKA Grażyna Ewa	25 862
2. FIGURA Grzegorz Stanisław	3 429
3. LISTWAN Ryszard Andrzej	1 706
4. PARDELA Krzysztof Wiesław	1 390
5. MISZEWSKI Maciej Antoni	1 313

6. BATYCKI Ryszard Roman	2 857
7. DZIADECKI Wojciech Jan	2 517
8. HŁAWICZKA Jerzy	1 949
9. ANTONIK Marian Andrzej	1 131
10. KUDŁACIK Krzysztof Józef	1 144
11. GLANOWSKI Zbigniew Ryszard	1 425
12. KUBOSZEK Ludwik Andrzej	2 034
13. RYBARKIEWICZ Jacek Jerzy	449
14. MILCZYŃSKA Hanna Teresa	943
15. WIECZOREK Stanisław Antoni	775

Lista ta uzyskała 2 mandaty.

Posłami zostali wybrani kandydaci, którzy otrzymali największą liczbę głosów:

1. STANISZEWSKA Grażyna Ewa	25 862
2. FIGURA Grzegorz Stanisław	3 429

Lista nr 10 — **Bezpartyjny Blok Wspierania Reform BBWR** oddano

27 336 głosów

1. PIETRZYKOWSKI Zbigniew Jan	7 454
2. DUDZIAK Leszek Stanisław	1 535
3. LACH Stanisław Jan	2 941
4. KUKUCZKA Józef	3 362
5. FILIPCOW Włodzimierz Franciszek	740
6. SZTAFKA Marek Piotr	4 077
7. SZAREK Jerzy Józef	782
8. KAPAŁA Emanuel	803
9. HERZYK Józef Karol	503
10. KUBALA Adam	1 786
11. MOĆKO Józef	440
12. MATUSZEK Andrzej Roman	363
13. SZAFRAŃSKA-SOSGÓRNIK Katarzyna Irena	896
14. KUKOTKO Witold	186
15. SKROND Jan Józef	318
16. UBDA Edward	348
17. FRONT Stanisław Józef	264
18. HABDAS Eugeniusz Paweł	538

Lista ta uzyskała 1 mandat.

Posłem został wybrany kandydat, który otrzymał największą liczbę głosów:

1. PIETRZYKOWSKI Zbigniew Jan	7 454
-------------------------------	-------

Lista nr 11 — **Unia Pracy** oddano

20 019 głosów

1. JEDYNAK Tadeusz Janusz	7 282
2. STRZYGOCKI Andrzej	2 387
3. ZDEB Urszula Ingrid	2 869
4. MALEK Jan	1 080
5. FOLTYN Ryszard Stanisław	1 484
6. ÓWIERTKA Józef Michał	1 144
7. NOWAK Mariusz Artur	2 579
8. GOLA Stanisław Jan	1 194

Lista ta uzyskała 1 mandat.

Posłem został wybrany kandydat, który otrzymał największą liczbę głosów:

1. JEDYNAK Tadeusz Janusz	7 282
---------------------------	-------

Okręg wyborczy Nr 6 — Bydgoszcz

1. Liczba posłów wybieranych w okręgu wyborczym wynosiła **11**.

Wybrano **11** posłów.

Liczba zarejestrowanych list wyniosła **18**.

Liczba uprawnionych do głosowania wyniosła **795 768** osób.

W głosowaniu wzięło udział **454 008** osób.

Frekwencja wyborcza wyniosła **57.05%**.

Głosów nieważnych oddano **24 276** co stanowi **5.35%** ogólnej liczby głosów.

Głosów ważnych oddano **429 732** co stanowi **94.65%** ogólnej liczby głosów.

2. Na zarejestrowane w okręgu wyborczym poszczególne listy kandydatów na posłów oddano następującą liczbę głosów:

na listę nr 1 — Porozumienie Centrum oddano	29 211 głosów.
na listę nr 2 — Katolicki Komitet Wyborczy „Ojczyzna” oddano	26 334 głosy.
na listę nr 3 — PSL-PL oddano	5 506 głosów.
na listę nr 4 — Konfederacja Polski Niepodległej KPN oddano	16 192 głosy.
na listę nr 5 — Sojusz Lewicy Demokratycznej oddano	126 369 głosów.
na listę nr 6 — Polskie Stronnictwo Ludowe oddano	47 342 głosy.
na listę nr 7 — Kongres Liberalno-Demokratyczny oddano	15 917 głosów.
na listę nr 8 — Komisja Krajowa NSZZ „Solidarność” oddano	12 650 głosów.
na listę nr 9 — Unia Demokratyczna oddano	43 932 głosy.
na listę nr 10 — Bezpartyjny Blok Wspierania Reform. BBWR oddano	20 071 głosów.
na listę nr 11 — Unia Pracy oddano	29 181 głosów.
na listę nr 12 — Unia Polityki Realnej oddano	12 083 głosy.
na listę nr 13 — Polska Wspólnota Narodowa - Polskie Stronnictwo Narodowe oddano	1 019 głosów.
na listę nr 14 — Polska Partia Przyjaciół Piwa oddano	3 668 głosów.
na listę nr 15 — Koalicja dla Rzeczypospolitej oddano	6 800 głosów.
na listę nr 17 — Partia „X” oddano	13 945 głosów.
na listę nr 19 — Samoobrona-Leppera oddano	18 346 głosów.
na listę nr 22 — Stowarzyszenia Techniczne oddano	1 166 głosów.

3. Na okręgowe listy kandydatów, uprawnione do uczestnictwa w podziale mandatów i na poszczególnych kandydatów z tych list oddano następujące liczby głosów:

Lista nr 5 — Sojusz Lewicy Demokratycznej oddano	126 369głosów
1. BĄKOWSKA Anna Danuta	40 936
2. ZEMKE Janusz Władysław	33 234
3. ANDRYSZAK Aleksander	4 337
4. GRUSZKA Grzegorz Stefan	20 643
5. CYBULSKI Zygmunt Alojzy	4 398
6. DERĘGOWSKI Witold	4 892
7. GRABEK Andrzej Maksymilian	2 067
8. GRABOWSKA Henryka Marianna	1 872
9. HYLBA Barbara Zofia	6 249
10. KURZAWSKI Jacek Andrzej	1 925
11. MINDAK Marian Feliks	739
12. ORFIN Henryk	508
13. ROSIŃSKI Ryszard	1 511
14. ŻABIŃSKA Lidia Jolanta	3 058

Lista ta uzyskała 6 mandatów.

Posłami zostali wybrani kandydaci, którzy otrzymali największą liczbę głosów:

1. BANKOWSKA Anna Danuta	40 936
2. ZEMKE Janusz Władysław	33 234
3. GRUSZKA Grzegorz Stefan	20 643
4. HYLĄ Barbara Zofia	6 249
5. DERĘGOWSKI Witold	4 892
6. CYBULSKI Zygmunt Alojzy	4 398

Lista nr 6 — **Polskie Stronnictwo Ludowe** oddano

47 342głosy

1. KURNATOWSKA Maria Elżbieta	10 096
2. CIESIELSKI Stanisław	4 421
3. CIESIELSKI Ryszard Stanisław	2 830
4. MLECZKO Krzysztof	3 025
5. BARŁÓG Stanisław	3 401
6. BIELIŃSKA Halina Józefa	2 758
7. PIETRYKA Stanisław	1 329
8. KACZMAREK Waldemar Piotr	3 700
9. ORMIŃSKI Wiesław	1 010
10. WOJNOWSKA Wiktoria	824
11. ZIELIŃSKA Janina Stanisława	2 548
12. BASIŃSKI Ryszard	2 187
13. WASIELEWICZ Piotr Stanisław	1 325
14. KALINOWSKI Bernard Stanisław	1 341
15. RACZYŃSKI Grzegorz Józef	981
16. DŁUTKOWSKI Karol Piotr	698
17. ZNAMIROWSKI Józef Stanisław	1 230
18. KOMINIAK Jan Wojciech	1 062
19. KUCZYNIECKI Stanisław Piotr	813
20. ORLIŃSKI Wojciech	928
21. SNOPEK Stanisław	835

Lista ta uzyskała 2 mandaty.

Posłami zostali wybrani kandydaci, którzy otrzymali największą liczbę głosów:

1. KURNATOWSKA Maria Elżbieta	10 096
2. CIESIELSKI Stanisław	4 421

Lista nr 9 — **Unia Demokratyczna** oddano

43 932głosy

1. RULEWSKI Jan	31 270
2. MAKOWSKI Henryk	2 574
3. ZAJĄCZKOWSKA Maria	3 717
4. JOACHIMOWSKI Michał Teodor	2 369
5. RUSIELEWICZ Elżbieta	1 007
6. WEGNER Mariusz Tadeusz	769
7. RAGIN-SZCZĘSNA Janina Anna	728
8. ORLEWICZ-FRAŚ Julita	471
9. ŻMUDA-TRZEBIATOWSKA Maria Teresa	1 027

Lista ta uzyskała 2 mandaty.

Posłami zostali wybrani kandydaci, którzy otrzymali największą liczbę głosów:

1. RULEWSKI Jan	31 270
2. ZAJĄCZKOWSKA Maria	3 717

Lista nr 11 — **Unia Pracy** oddano

29 181 głosów

1. PANKANIN Piotr Jerzy	12 087
2. JARZĘBOWSKA Wiesława	4 186
3. GRABOWSKI Józef Maciej	2 037
4. ŚWITAJSKI Kazimierz	1 550
5. JUCHACZ Maria Emilia	1 181
6. BANASZAK Stanisław	1 451
7. KOTŁUBAJ Zbigniew Andrzej	515
8. KAŻMIERCZAK Edward	1 156
9. JAWORSKI Zbigniew	906
10. GROBELSKA Urszula Lucyna	2 364
11. ĆWIKLIŃSKI Marek Adam	719
12. ZIELIŃSKI Piotr Stefan	1 029

Lista ta uzyskała 1 mandat.

Posłem został wybrany kandydat, który otrzymał największą liczbę głosów:

1. PANKANIN Piotr Jerzy	12 087
-------------------------	--------

4. Następujące okręgowe listy kandydatów, uprawnione do uczestniczenia w podziale mandatów nie uzyskały mandatów:

Lista nr 4 — **Konfederacja Polski Niepodległej KPN**

Lista nr 10 — **Bezpartyjny Blok Wspierania Reform. BBWR**

Okręg wyborczy Nr 7 — Chełm

1. Liczba posłów wybieranych w okręgu wyborczym wynosiła **3**.

Wybrano **3** posłów.

Liczba zarejestrowanych list wyniosła **17**.

Liczba uprawnionych do głosowania wyniosła **178 009** osób.

W głosowaniu wzięło udział **87 767** osób.

Frekwencja wyborcza wyniosła **49.30%**.

Głosów nieważnych oddano **3 928** co stanowi **4.48%** ogólnej liczby głosów.

Głosów ważnych oddano **83 839** co stanowi **95.52%** ogólnej liczby głosów.

2. Na zarejestrowane w okręgu wyborczym poszczególne listy kandydatów na posłów oddano następującą liczbę głosów:

na listę nr 1 — Porozumienie Centrum oddano	2 208 głosów.
na listę nr 2 — Katolicki Komitet Wyborczy „Ojczyzna” oddano	5 247 głosów.
na listę nr 3 — PSL-PL oddano	2 659 głosów.
na listę nr 4 — Konfederacja Polski Niepodległej - KPN oddano	5 102 głosy.
na listę nr 5 — Sojusz Lewicy Demokratycznej oddano	20 036 głosów.
na listę nr 6 — Polskie Stronnictwo Ludowe oddano	21 910 głosów.
na listę nr 7 — Kongres Liberalno-Demokratyczny oddano	1 090 głosów.
na listę nr 8 — Komisja Krajowa Niezależnego Samorządnego Związku Zawodowego „Solidarność” oddano	3 047 głosów.
na listę nr 9 — Unia Demokratyczna oddano	3 887 głosów.
na listę nr 10 — Bezpartyjny Blok Wspierania Reform. BBWR oddano	3 639 głosów.
na listę nr 11 — Unia Pracy oddano	2 621 głosów.
na listę nr 12 — Unia Polityki Realnej oddano	2 196 głosów.
na listę nr 13 — Zarząd Naczelny Polskiej Wspólnoty Narodowej Polskiego Stronnictwa Narodowego oddano	205 głosów.
na listę nr 15 — Komitet Wyborczy „Koalicja dla Rzeczypospolitej” oddano	2 333 głosy.
na listę nr 17 — Partia „X” oddano	2 701 głosów.
na listę nr 19 — Samoobrona - Leppera oddano	4 377 głosów.
na listę nr 22 — NOT Stowarzyszenia Techniczne oddano	581 głosów.

3. Na okręgowe listy kandydatów, uprawnione do uczestnictwa w podziale mandatów i na poszczególnych kandydatów z tych list oddano następujące liczby głosów:

Lista nr 5 — Sojusz Lewicy Demokratycznej oddano	20 036 głosów
1. JANOWSKI Zbigniew Tadeusz	8 608
2. DZIEKAN Jerzy Andrzej	682
3. MARDON Ryszarda Anna	3 061
4. MACHOWICZ Stefan Adam	2 888
5. LESZCZYŃSKI Jarosław	1 979
6. WRONA Alfred Franciszek	2 818

Lista ta uzyskała 1 mandat.

Posłem został wybrany kandydat, który otrzymał największą liczbę głosów:

1. JANOWSKI Zbigniew Tadeusz	8 608
------------------------------	-------

Lista nr 6 — Polskie Stronnictwo Ludowe oddano	21 910 głosów
1. RYCHLICZEK Adam	7 571
2. HANDOR Tadeusz	3 164
3. CHORYNGIEWICZ Henryk	4 351
4. BOCHEN Ryszard Marek	1 937

5. CICHOSZ Marian	3 033
6. SZMUNIEWSKI Zbigniew	1 854

Lista ta uzyskała 2 mandaty.

Posłami zostali wybrani kandydaci, którzy otrzymali największą liczbę głosów:

1. RYCHLICZEK Adam	7 571
2. CHORYNGIEWICZ Henryk	4 351

4. Następujące okręgowe listy kandydatów, uprawnione do uczestniczenia w podziale mandatów nie uzyskały mandatów:

Lista nr 4 — **Konfederacja Polski Niepodległej - KPN**

Lista nr 9 — **Unia Demokratyczna**

Lista nr 10 — **Bezpartyjny Blok Wspierania Reform. BBWR**

Lista nr 11 — **Unia Pracy**

Okręg wyborczy Nr 8 — Ciechanów

1. Liczba posłów wybieranych w okręgu wyborczym wynosiła **4**.

Wybrano **4** posłów.

Liczba zarejestrowanych list wyniosła **17**.

Liczba uprawnionych do głosowania wyniosła **310 010** osób.

W głosowaniu wzięło udział **151 050** osób.

Frekwencja wyborcza wyniosła **48.72%**.

Głosów nieważnych oddano **7 912** co stanowi **5.24%** ogólnej liczby głosów.

Głosów ważnych oddano **143 138** co stanowi **94.76%** ogólnej liczby głosów.

2. Na zarejestrowane w okręgu wyborczym poszczególne listy kandydatów na posłów oddano następującą liczbę głosów:

na listę nr 1 — Porozumienie Centrum oddano	5 334 głosy.
na listę nr 2 — Katolicki Komitet Wyborczy „Ojczyzna” oddano	7 173 głosy.
na listę nr 3 — PSL - PL oddano	13 814 głosy.
na listę nr 4 — Konfederacja Polski Niepodległej KPN oddano	3 620 głosów.
na listę nr 5 — Sojusz Lewicy Demokratycznej oddano	30 602 głosy.
na listę nr 6 — Polskie Stronnictwo Ludowe oddano	37 942 głosy.
na listę nr 7 — Kongres Liberalno-Demokratyczny oddano	3 333 głosy.
na listę nr 8 — Komisja Krajowa Niezależnego Samorządnego Związku Zawodowego „Solidarność” oddano	3 885 głosów.
na listę nr 9 — Unia Demokratyczna oddano	5 779 głosów.
na listę nr 10 — Bezpartyjny Blok Wspierania Reform BBWR oddano	4 471 głosów.
na listę nr 11 — Rada Krajowa Unii Pracy oddano	7 061 głosów.
na listę nr 12 — Unia Polityki Realnej oddano	1 916 głosów.
na listę nr 15 — Komitet Wyborczy „Koalicja dla Rzeczypospolitej” oddano	5 043 głosy.
na listę nr 17 — Partia „X” oddano	7 184 głosy.
na listę nr 19 — Samoobrona-Leppera oddano	4 477 głosów.
na listę nr 20 — Krajowy Komitet Wyborczy „Ojczyzna - Lista Polska” oddano	571 głosów.
na listę nr 22 — NOT - Stowarzyszenia Techniczne oddano	933 głosy.

3. Na okręgowe listy kandydatów, uprawnione do uczestnictwa w podziale mandatów i na poszczególnych kandydatów z tych list oddano następujące liczby głosów:

Lista nr 5 — Sojusz Lewicy Demokratycznej oddano	30 602 głosy
1. SIEMIĄTKOWSKI Zbigniew	10 381
2. ZALEWSKA Anna Lucyna	8 586
3. KOZŁOWSKI Edmund	4 045
4. GRELA Leon Jan	1 950
5. MICHNIEWICZ Marian Wiesław	2 678
6. KRÓL Jerzy	2 962

Lista ta uzyskała 2 mandaty.

Posłami zostali wybrani kandydaci, którzy otrzymali największą liczbę głosów:

1. SIEMIĄTKOWSKI Zbigniew	10 381
2. ZALEWSKA Anna Lucyna	8 586

Lista nr 6 — Polskie Stronnictwo Ludowe oddano **37 942**głosy

1. ŻELICHOWSKI Stanisław	11 715
2. MACZEWSKI Jan Józef	6 169
3. JURKIEWICZ Jerzy	5 384
4. WOJNAROWSKI Włodzimierz Adam	5 757

5. POMIANOWSKI Telesfor	2 543
6. BARCIŃSKI Piotr Czesław	2 733
7. ŁUCZKOWSKI Włodzimierz	1 254
8. KOSOBUDZKI Bernard	2 387

Lista ta uzyskała 2 mandaty.

Posłami zostali wybrani kandydaci, którzy otrzymali największą liczbę głosów:

1. ŻELICHOWSKI Stanisław	11 715
2. MACZEWSKI Jan Józef	6 169

4. Następujące okręgowe listy kandydatów, uprawnione do uczestniczenia w podziale mandatów nie uzyskały mandatów:

Lista nr 4 — **Konfederacja Polski Niepodległej KPN**

Lista nr 9 — **Unia Demokratyczna**

Lista nr 10 — **Bezpartyjny Blok Wspierania Reform BBWR**

Lista nr 11 — **Rada Krajowa Unii Pracy**

Okręg wyborczy Nr 9 — Częstochowa

1. Liczba posłów wybieranych w okręgu wyborczym wynosiła **8**.

Wybrano **8** posłów.

Liczba zarejestrowanych list wyniosła **17**.

Liczba uprawnionych do głosowania wyniosła **570 987** osób.

W głosowaniu wzięło udział **300 773** osób.

Frekwencja wyborcza wyniosła **52.68%**.

Głosów nieważnych oddano **14 088** co stanowi **4.68%** ogólnej liczby głosów.

Głosów ważnych oddano **286 685** co stanowi **95.32%** ogólnej liczby głosów.

2. Na zarejestrowane w okręgu wyborczym poszczególne listy kandydatów na posłów oddano następującą liczbę głosów:

na listę nr 1 — Porozumienie Centrum oddano	15 904 głosy.
na listę nr 2 — Katolicki Komitet Wyborczy „Ojczyzna” oddano	14 380 głosów.
na listę nr 3 — PSL - PL oddano	5 590 głosów.
na listę nr 4 — Konfederacja Polski Niepodległej KPN oddano	24 202 głosy.
na listę nr 5 — Sojusz Lewicy Demokratycznej oddano	58 097 głosów.
na listę nr 6 — Polskie Stronnictwo Ludowe oddano	46 261 głosów.
na listę nr 7 — Kongres Liberalno-Demokratyczny oddano	7 750 głosów.
na listę nr 8 — Komisja Krajowa NSZZ „Solidarność” oddano	16 491 głosów.
na listę nr 9 — Unia Demokratyczna oddano	23 368 głosów.
na listę nr 10 — Bezpartyjny Blok Wspierania Reform BBWR oddano	13 678 głosów.
na listę nr 11 — Unia Pracy oddano	18 452 głosy.
na listę nr 12 — Unia Polityki Realnej oddano	10 660 głosów.
na listę nr 17 — Partia „X” oddano	10 374 głosy.
na listę nr 19 — Samoobrona - Leppera oddano	9 530 głosów.
na listę nr 20 — Ojczyzna - Lista Polska oddano	961 głosów.
na listę nr 22 — NOT Stowarzyszenia Techniczne oddano	919 głosów.
na listę nr 25 — Mniejszość Niemiecka oddano	10 068 głosów.

3. Na okręgowe listy kandydatów, uprawnione do uczestnictwa w podziale mandatów i na poszczególnych kandydatów z tych list oddano następujące liczby głosów:

Lista nr 4 — Konfederacja Polski Niepodległej KPN oddano	24 202głosy
1. POPENDA Krzysztof Maciej	6 680
2. SKRODZKI Tomasz	1 656
3. KLAMA Krzysztof Szczepan	1 709
4. ZEMŁA Andrzej Romuald	2 402
5. MORZYK Marek Czesław	1 327
6. RADECKI Arkadiusz Piotr	2 436
7. BIAŁAS Andrzej Antoni	1 227
8. WĄSEK Sławomira Franciszka	687
9. MICHALSKI Dariusz Jacek	1 646
10. PODSIADLIK Jan Józef	558
11. STAŃCZYK Czesław Jan	714
12. WALENS Henryk	267
13. WIECZOREK Tomasz	799
14. STELMASZCZYK Urszula Anna	1 264
15. ŚMIELOWSKI Tomasz Marian	171
16. SZYMANEK Krzysztof	659

Lista ta uzyskała 1 mandat.

Posłem został wybrany kandydat, który otrzymał największą liczbę głosów:

1. POPENDA Krzysztof Maciej 6 680

Lista nr 5 — **Sojusz Lewicy Demokratycznej** oddano

58 097 głosów

1. LEWANDOWSKI Marek 24 761
2. KASPRZYK Jacek Franciszek 9 495
3. BURZAŃSKI Krzysztof 2 931
4. PACH Krzysztof Stanisław 2 468
5. PANEK Jerzy Antoni 4 565
6. RATMAN Zygmunt 4 031
7. GRABAŁOWSKI Wojciech Józef 3 799
8. KON Wacław 2 931
9. KLIMCZYK Władysław 3 116

Lista ta uzyskała 3 mandaty.

Posłami zostali wybrani kandydaci, którzy otrzymali największą liczbę głosów:

1. LEWANDOWSKI Marek 24 761
2. KASPRZYK Jacek Franciszek 9 495
3. PANEK Jerzy Antoni 4 565

Lista nr 6 — **Polskie Stronictwo Ludowe** oddano

46 261 głosów

1. SKUBIS Ireneusz 5 100
2. KULA Mirosław 2 988
3. GRUCA Marian 3 473
4. PRZECH Henryk Roman 4 838
5. CYZA Władysław Jan 1 072
6. DORYNEK Józef 2 167
7. JEZIORSKI Jan 1 961
8. KASIURA Henryk Adam 2 356
9. ZYCH Józef Ignacy 2 316
10. WIDERA Czesław 1 344
11. SERAFIN Władysław 15 024
12. ŚLESZYŃSKI Fabian 851
13. DEMARCZYK Jan Michał 1 933
14. KUCHARSKI Wojciech Marian 838

Lista ta uzyskała 2 mandaty.

Posłami zostali wybrani kandydaci, którzy otrzymali największą liczbę głosów:

1. SERAFIN Władysław 15 024
2. SKUBIS Ireneusz 5 100

Lista nr 9 — **Unia Demokratyczna** oddano

23 368 głosów

1. GÓRALSKA Helena Teresa 8 293
2. ZAJĄC Jerzy Grzegorz 5 721
3. ZIORA Jerzy Józef 2 020
4. OCIEPA Janina 1 451
5. SZKOP Krzysztof Mikołaj 1 264
6. SKOCZEK Włodzimierz Tadeusz 682
7. KOWALCZYK Stanisław Henryk 1 255
8. KĄDZIELA-PODCZASKA Elżbieta Czesława 733
9. ROBAK Czesław 667
10. DULIŃSKI Marian 534

11. CIEŚLA Romuald Leon 748

Lista ta uzyskała 1 mandat.

Posłem został wybrany kandydat, który otrzymał największą liczbę głosów:

1. GÓRALSKA Helena Teresa 8 293

Lista nr 11 — **Unia Pracy** oddano

18 452 głosy

1. STRYJSKI Karol Józef 5 453

2. MUSIALIK-SIEMION Beata Alina 2 668

3. KOŁODZIEJEK Bolesław 2 302

4. POLAK Danuta 5 469

5. BUS Michał Stefan 1 120

6. BOCIANOWSKI Tadeusz Walenty 1 440

Lista ta uzyskała 1 mandat.

Posłem został wybrany kandydat, który otrzymał największą liczbę głosów:

1. POLAK Danuta 5 469

4. Następujące okręgowe listy kandydatów, uprawnione do uczestniczenia w podziale mandatów nie uzyskały mandatów:

Lista nr 10 — **Bezpartyjny Blok Wspierania Reform BBWR**

Lista nr 25 — **Mniejszość Niemiecka**

Okręg wyborczy Nr 10 — Elbląg

1. Liczba posłów wybieranych w okręgu wyborczym wynosiła 5.

Wybrano 5 posłów.

Liczba zarejestrowanych list wyniosła 15.

Liczba uprawnionych do głosowania wyniosła 335 591 osób.

W głosowaniu wzięło udział 163 999 osób.

Frekwencja wyborcza wyniosła 48.87%.

Głosów nieważnych oddano 7 178 co stanowi 4.38% ogólnej liczby głosów.

Głosów ważnych oddano 156 821 co stanowi 95.62% ogólnej liczby głosów.

2. Na zarejestrowane w okręgu wyborczym poszczególne listy kandydatów na posłów oddano następującą liczbę głosów:

na listę nr 1 — Porozumienie Centrum oddano	7 861 głosów.
na listę nr 2 — Katolicki Komitet Wyborczy „Ojczyzna” oddano	6 228 głosów.
na listę nr 3 — PSL - PL oddano	2 559 głosów.
na listę nr 4 — Konfederacja Polski Niepodległej KPN oddano	7 991 głosów.
na listę nr 5 — Krajowy Komitet Wyborczy Sojuszu Lewicy Demokratycznej oddano	38 870 głosów.
na listę nr 6 — Polskie Stronnictwo Ludowe oddano	23 950 głosów.
na listę nr 7 — Kongres Liberalno-Demokratyczny oddano	7 796 głosów.
na listę nr 8 — Komisja Krajowa NSZZ „Solidarność” oddano	6 501 głosów.
na listę nr 9 — Unia Demokratyczna oddano	12 387 głosów.
na listę nr 10 — Bezpartyjny Blok Wspierania Reform BBWR oddano	7 075 głosów.
na listę nr 11 — Unia Pracy oddano	11 581 głosów.
na listę nr 12 — Unia Polityki Realnej oddano	5 119 głosów.
na listę nr 15 — Koalicja dla Rzeczypospolitej oddano	3 429 głosów.
na listę nr 17 — Partia „X” oddano	7 438 głosów.
na listę nr 19 — Samoobrona - Lepera oddano	8 036 głosów.

3. Na okręgowe listy kandydatów, uprawnione do uczestnictwa w podziale mandatów i na poszczególnych kandydatów z tych list oddano następujące liczby głosów:

Lista nr 5 — Krajowy Komitet Wyborczy Sojuszu Lewicy Demokratycznej oddano	38 870głosów
1. OSTROWSKA Małgorzata Teresa	10 546
2. WINIARCZYK-KOSSAKOWSKA Małgorzata Dorota	10 199
3. PETERS Marian	2 726
4. PIOTROWSKI Andrzej Zygmunt	5 735
5. GINTOWT-DZIEWAŁTOWSKI Witold Józef	3 869
6. PRZYBYLSKI Jerzy	3 586
7. WIRTWEIN Ryszard Bronisław	1 178
8. WIELICKA Anna Antonina	1 031

Lista ta uzyskała 3 mandaty.

Posłami zostali wybrani kandydaci, którzy otrzymali największą liczbę głosów:

1. OSTROWSKA Małgorzata Teresa	10 546
2. WINIARCZYK-KOSSAKOWSKA Małgorzata Dorota	10 199
3. PIOTROWSKI Andrzej Zygmunt	5 735

Lista nr 6 — **Polskie Stronnictwo Ludowe oddano** **23 950głosów**

1. BOBROWICZ Stanisław	5 460
2. SIEDLECKI Henryk	7 010
3. CZAPLIŃSKI Stanisław	1 591
4. KOCHANOWSKI Stanisław	2 531

5. ŚWIERCZEK Jerzy	1 631
6. POMIRSKI Miron Andrzej	1 050
7. BIAŁOBRZEWSKI Witold	1 847
8. KUNC Włodzimierz	1 348
9. TOPÓR Józef	1 482

Lista ta uzyskała 1 mandat.

Posłem został wybrany kandydat, który otrzymał największą liczbę głosów:

1. SIEDLECKI Henryk	7 010
---------------------	-------

Lista nr 9 — **Unia Demokratyczna** oddano

12 387głosów

1. LUKS Krzysztof	4 122
2. TYMIEC Józef	1 953
3. CEGIELSKI Marian	1 611
4. KASPRZYCKA Maria	2 687
5. ŚLESIŃSKI Mirosław	539
6. ZAMOJSKI Andrzej	1 475

Lista ta uzyskała 1 mandat.

Posłem został wybrany kandydat, który otrzymał największą liczbę głosów:

1. LUKS Krzysztof	4 122
-------------------	-------

4. Następujące okręgowe listy kandydatów, uprawnione do uczestniczenia w podziale mandatów nie uzyskały mandatów:

Lista nr 4 — **Konfederacja Polski Niepodległej KPN**

Lista nr 10 — **Bezpartyjny Blok Wspierania Reform BBWR**

Lista nr 11 — **Unia Pracy**

Okręg wyborczy Nr 11 — Gdańsk

1. Liczba posłów wybieranych w okręgu wyborczym wynosiła **15**.

Wybrano **15** posłów.

Liczba zarejestrowanych list wyniosła **18**.

Liczba uprawnionych do głosowania wyniosła **1 030 779** osób.

W głosowaniu wzięło udział **572 860** osób.

Frekwencja wyborcza wyniosła **55.58%**.

Głosów nieważnych oddano **22 908** co stanowi **4.00%** ogólnej liczby głosów.

Głosów ważnych oddano **549 952** co stanowi **96.00%** ogólnej liczby głosów.

2. Na zarejestrowane w okręgu wyborczym poszczególne listy kandydatów na posłów oddano następującą liczbę głosów:

na listę nr 1 — Porozumienie Centrum oddano	35 914 głosy.
na listę nr 2 — Katolicki Komitet Wyborczy „Ojczyzna” oddano	36 500 głosów.
na listę nr 3 — PSL - PL oddano	10 352 głosy.
na listę nr 4 — Konfederacja Polski Niepodległej KPN oddano	26 229 głosów.
na listę nr 5 — Sojusz Lewicy Demokratycznej oddano	85 734 głosy.
na listę nr 6 — Polskie Stronnictwo Ludowe oddano	33 087 głosów.
na listę nr 7 — Kongres Liberalno-Demokratyczny oddano	59 557 głosów.
na listę nr 8 — Komisja Krajowa NSZZ „Solidarność” oddano	44 776 głosów.
na listę nr 9 — Unia Demokratyczna oddano	63 740 głosów.
na listę nr 10 — Bezpartyjny Blok Wspierania Reform BBWR oddano	45 739 głosów.
na listę nr 11 — Unia Pracy oddano	37 519 głosów.
na listę nr 12 — Unia Polityki Realnej oddano	24 799 głosów.
na listę nr 14 — Ława Najwyższa Polskiej Partii Przyjaciół Piwa oddano	1 696 głosów.
na listę nr 15 — Koalicja dla Rzeczypospolitej oddano	15 126 głosów.
na listę nr 17 — Partia „X” oddano	8 417 głosów.
na listę nr 18 — Poza Układem oddano	6 199 głosów.
na listę nr 19 — Samoobrona - Leppera oddano	14 003 głosy.
na listę nr 25 — Centralny Wydział Wykonawczy Narodowego Frontu Polskiego oddano	565 głosów.

3. Na okręgowe listy kandydatów, uprawnione do uczestnictwa w podziale mandatów i na poszczególnych kandydatów z tych list oddano następujące liczby głosów:

Lista nr 4 — Konfederacja Polski Niepodległej KPN oddano	26 229 głosów
1. ASZYK Piotr Klemens	7 266
2. FROST Zbigniew Stanisław	2 475
3. MATYJA Daniel Heliodor	1 512
4. WARCHOŁ Wiesław Bogusław	1 369
5. BARBAROWICZ Marian	936
6. FICEK Andrzej Marek	748
7. NEUMANN Sławomir Arkadiusz	760
8. KOSZAŁKA Jan Marcin	1 119
9. MACULEWICZ Andrzej	1 708
10. SZULIST Grażyna Irena	1 066
11. DERLATKO Lesław Zygmunt	154
12. MIOZGA Zygmunt	175
13. FRIEDRICH Edmund Jan	337
14. WEBER Ewa Krystyna	1 096
15. JAWOROWSKI Stanisław	923
16. ŁUKASZEWSKI Grzegorz Krzysztof	1 089

17. PIENKOWSKI Andrzej	1 429
18. KURKIEWICZ Krzysztof Mieczysław	404
19. CZARNECKI Wiesław Kazimierz	1 013
20. MATYSIAK Krzysztof Seweryn	650

Lista ta uzyskała 1 mandat.

Posłem został wybrany kandydat, który otrzymał największą liczbę głosów:

1. ASZYK Piotr Klemens	7 266
------------------------	-------

Lista nr 5 — **Sojusz Lewicy Demokratycznej** oddano

85 734głosy

1. PASTUSIAK Longin	51 567
2. WISZNIOWSKI Henryk	2 638
3. BANACH Jolanta Maria	4 644
4. POTULSKI Franciszek Józef	3 121
5. BRZEZIŃSKI Krzysztof Michał	3 068
6. BRZOZOWSKI Leon	1 886
7. CZERWIŃSKI Janusz Grzegorz	2 527
8. DĄBROWSKI Cezary Krzysztof	993
9. EBERTOWSKI Józef	1 713
10. JANIĄK Aleksander	468
11. KARWOWSKI Mieczysław	1 923
12. KOSZNIK Stanisław Tadeusz	1 241
13. MARCINKOWSKA Krystyna Maria	1 995
14. MILCZEWSKI Roman Aleksander	1 226
15. RYBIŃSKI Rajmund Józef	1 025
16. SENGER Ryszard Stanisław	697
17. WASIAK Jan Wojciech	942
18. WLAZŁO Henryk Jan	627
19. ZAKRZEWSKI Jerzy	3 029
20. ZDUNKIEWICZ Tadeusz	404

Lista ta uzyskała 5 mandatów.

Posłami zostali wybrani kandydaci, którzy otrzymali największą liczbę głosów:

1. PASTUSIAK Longin	51 567
2. BANACH Jolanta Maria	4 644
3. POTULSKI Franciszek Józef	3 121
4. BRZEZIŃSKI Krzysztof Michał	3 068
5. ZAKRZEWSKI Jerzy	3 029

Lista nr 6 — **Polskie Stronnictwo Ludowe** oddano

33 087głosów

1. TRAWICKI Krzysztof Gabriel	6 317
2. RABUSZKO Jakub Czesław	1 531
3. SZATKOWSKI Sławomir Kazimierz	2 414
4. TYRCHA Mieczysław Stanisław	582
5. KLUCZYŃSKI Marek Jerzy	1 848
6. MAKAREWICZ Henryk	1 972
7. PLICHTA Tadeusz	1 972
8. SALA Janusz	1 089
9. DZIAK Stanisław Antoni	1 599
10. SKÓRSKI Andrzej	1 312
11. DOMBROWSKI Bogdan	1 391
12. ŁYZIEN Eryka	1 677
13. MICHNO Marian	595

14. CHOSZCZ Tadeusz	650
15. ENGELBRECHT Zbigniew Andrzej	708
16. HINC Jerzy	1 723
17. WĘSIERSKI Karol Józef	1 736
18. JĘDRYSZEK Wiesław	309
19. BRZÓZKA Janusz	694
20. KRANKOWSKI Tomasz Piotr	389
21. SPYCHAŁSKI Stanisław	554
22. KARPISIAK-ROKICKA Renata Stella	615
23. LESSNAU Franciszek	362
24. SPISAK Wiesław	134
25. LIEDTKA Władysław	263
26. RESNER Stefan Tomasz	217
27. KASPRZYKOWSKI Zbigniew	434

Lista ta uzyskała 2 mandaty.

Posłami zostali wybrani kandydaci, którzy otrzymali największą liczbę głosów:

1. TRAWICKI Krzysztof Gabriel	6 317
2. SZATKOWSKI Sławomir Kazimierz	2 414

Lista nr 9 — **Unia Demokratyczna** oddano

63 740 głosów

1. BORUSEWICZ Bogdan Michał	21 885
2. KRZYŻANOWSKA Olga Teresa	25 182
3. TAYLOR Jacek Edward	5 934
4. STENCEL Zbigniew	1 910
5. POSADZKI Tomasz	1 194
6. GIERAK-PILARCZYK Barbara Anna	1 128
7. KOWALEWSKA-WOŁOWSKA Alina Maria	913
8. DOWGIAŁŁO Krzysztof	1 550
9. LEHMANN Ewa	1 449
10. FUŁEK Wojciech	339
11. PIĘKOŚ Henryk Jerzy	294
12. STACHURSKI Seweryn Tadeusz	405
13. KOPCZEWSKI Antoni	428
14. BADZIO-JAGIEŁŁO Hanna Maria	551
15. MEJER Marian Jerzy	578

Lista ta uzyskała 3 mandaty.

Posłami zostali wybrani kandydaci, którzy otrzymali największą liczbę głosów:

1. KRZYŻANOWSKA Olga Teresa	25 182
2. BORUSEWICZ Bogdan Michał	21 885
3. TAYLOR Jacek Edward	5 934

Lista nr 10 — **Bezpartyjny Blok Wspierania Reform BBWR** oddano

45 739 głosów

1. SZYC Hans Bernard	8 857
2. ZARĘBSKI Jan Stanisław	4 051
3. SIKORA Gerard Konrad	2 352
4. SZALEWSKI Mirosław Kazimierz	3 320
5. BONIECKI Janusz Aleksander	2 566
6. SZORDYKOWSKI Włodzimierz Joachim	2 203
7. KARPIŃSKI Jerzy Adam	1 920
8. IWANIUK Zbigniew	1 081
9. PODCZARSKI Tadeusz Waldemar	1 899

10. VOGEL Stanisław	959
11. SYMONI Andrzej Jakub	673
12. PERSKI Grzegorz	430
13. TOMCZYK Stanisław	866
14. MINDYKOWSKI Janusz Kazimierz	811
15. KACZMAREK Janusz Kazimierz	2 821
16. GAJ Andrzej Krzysztof	1 032
17. RICHERT Stefan Jerzy	1 348
18. OLSZEWSKI Ryszard	4 366
19. SZATKOWSKI Sylwester	1 279
20. BERBEĆ Krzysztof Andrzej	530
21. NIECKO Sławomir Antoni	386
22. SZMAJA Jerzy	406
23. ŻUKOWSKI Paweł	578
24. WOŁOSZYK Zbigniew Wincenty	530
25. MATHEA Ryszard Benon	475

Lista ta uzyskała 2 mandaty.

Posłami zostali wybrani kandydaci, którzy otrzymali największą liczbę głosów:

1. SZYC Hans Bernard	8 857
2. OLSZEWSKI Ryszard	4 366

Lista nr 11 — **Unia Pracy** oddano

37 519 głosów

1. KACZMAREK Bogusław	12 327
2. SZCZYPIŃSKI Zbigniew Roman	3 095
3. TRUSEWICZ Mirosław Jan	1 506
4. SAWICKI Jerzy Mirosław	2 589
5. ELLWART Kazimierz	1 478
6. FALKIEWICZ Bogdan Dominik	1 468
7. LICNERSKA Halina	4 207
8. GALUS Henryk	1 127
9. STANISZEWSKI Ryszard Feliks	1 224
10. STOPIEŃSKI Ryszard Zbigniew	477
11. SANDOWICZ Andrzej	1 030
12. ROZENBERG Wawrzyniec	557
13. WAWRZYŃIAK Konrad Bernard	804
14. FIERTEK Stefan Wiesław	291
15. HEYNICKI Wojciech	224
16. POLAK Waldemar	2 940
17. PETA Renata	1 490
18. REMBOWSKI Andrzej	685

Lista ta uzyskała 2 mandaty.

Posłami zostali wybrani kandydaci, którzy otrzymali największą liczbę głosów:

1. KACZMAREK Bogusław	12 327
2. LICNERSKA Halina	4 207

Okręg wyborczy Nr 12 — Gorzów Wielkopolski

1. Liczba posłów wybieranych w okręgu wyborczym wynosiła 5.

Wybrano 5 posłów.

Liczba zarejestrowanych list wyniosła 15.

Liczba uprawnionych do głosowania wyniosła 354 693 osób.

W głosowaniu wzięło udział 178 244 osób.

Frekwencja wyborcza wyniosła 50.25%.

Głosów nieważnych oddano 8 342 co stanowi 4.68% ogólnej liczby głosów.

Głosów ważnych oddano 169 902 co stanowi 95.32% ogólnej liczby głosów.

2. Na zarejestrowane w okręgu wyborczym poszczególne listy kandydatów na posłów oddano następującą liczbę głosów:

na listę nr 1 — Porozumienie Centrum oddano	6 927 głosów.
na listę nr 2 — Katolicki Komitet Wyborczy „Ojczyzna” oddano	11 339 głosów.
na listę nr 3 — PSL - PL oddano	3 709 głosów.
na listę nr 4 — Konfederacja Polski Niepodległej - KPN oddano	6 624 głosy.
na listę nr 5 — Sojusz Lewicy Demokratycznej oddano	42 835 głosów.
na listę nr 6 — Polskie Stronnictwo Ludowe oddano	28 612 głosów.
na listę nr 7 — Kongres Liberalno-Demokratyczny oddano	7 260 głosów.
na listę nr 8 — Komisja Krajowa NSZZ „Solidarność” oddano	7 560 głosów.
na listę nr 9 — Unia Demokratyczna oddano	16 549 głosów.
na listę nr 10 — Bezpartyjny Blok Wspierania Reform BBWR oddano	5 728 głosów.
na listę nr 11 — Unia Pracy oddano	10 737 głosów.
na listę nr 12 — Unia Polityki Realnej oddano	4 702 głosy.
na listę nr 15 — Koalicja dla Rzeczypospolitej oddano	2 177 głosów.
na listę nr 17 — Partia „X” oddano	6 950 głosów.
na listę nr 19 — Samoobrona - Leppera oddano	8 193 głosy.

3. Na okręgowe listy kandydatów, uprawnione do uczestnictwa w podziale mandatów i na poszczególnych kandydatów z tych list oddano następujące liczby głosów:

Lista nr 5 — Sojusz Lewicy Demokratycznej oddano	42 835głosów
1. JĘDRZEJCZAK Tadeusz	15 289
2. WALCZYŃSKA-RECHMAL Maria	6 042
3. KOCHANOWSKI Jan	5 625
4. NASKRĘT Roman Walenty	3 442
5. FEDKO Edward Jan	4 552
6. PIELASA Wiesław Kazimierz	1 380
7. KONOPIŃSKI Stanisław Łucjan	1 938
8. BARANOWICZ Jan	2 107
9. ŚLEWA Kordian Adam	681
10. JEZIORKOWSKI Tomasz Jan	1 779

Lista ta uzyskała 2 mandaty.

Posłami zostali wybrani kandydaci, którzy otrzymali największą liczbę głosów:

1. JĘDRZEJCZAK Tadeusz	15 289
2. WALCZYŃSKA-RECHMAL Maria	6 042

Lista nr 6 — Polskie Stronnictwo Ludowe oddano	28 612głosów
1. KOŁODZIEJ Ryszard	8 823
2. ŚWIREPO Jan	4 305
3. DYCHA Stanisław	2 722

4. DRANICKA Joanna	1 965
5. KRAMER Irena	1 489
6. TOKARSKI Jan	2 472
7. BIL Bogusław	1 387
8. JAKOWLEW Henryk	1 776
9. POLAK Antoni	1 958
10. CZAK Stanisław	1 715

Lista ta uzyskała 2 mandaty.

Posłami zostali wybrani kandydaci, którzy otrzymali największą liczbę głosów:

1. KOŁODZIEJ Ryszard	8 823
2. ŚWIREPO Jan	4 305

Lista nr 9 — **Unia Demokratyczna** oddano

16 549 głosów

1. WIERCHOWICZ Jerzy	7 825
2. NIEDZIÓŁKA Stefan	1 570
3. GACKOWSKI Roman	1 198
4. MARCINIAK Andrzej	1 685
5. BIERNAT Władysław	1 131
6. MIŃSKI Tomasz	548
7. SZARŁOWICZ Bronisław	666
8. KISZAKIEWICZ Andrzej	479
9. WOJEWODA Piotr	828
10. CEMPEL Franciszek	619

Lista ta uzyskała 1 mandat.

Posłem został wybrany kandydat, który otrzymał największą liczbę głosów:

1. WIERCHOWICZ Jerzy	7 825
----------------------	-------

4. Następujące okręgowe listy kandydatów, uprawnione do uczestniczenia w podziale mandatów nie uzyskały mandatów:

Lista nr 4 — **Konfederacja Polski Niepodległej - KPN**

Lista nr 10 — **Bezpartyjny Blok Wspierania Reform BBWR**

Lista nr 11 — **Unia Pracy**

Okręg wyborczy Nr 13 — Jelenia Góra

1. Liczba posłów wybieranych w okręgu wyborczym wynosiła 5.

Wybrano 5 posłów.

Liczba zarejestrowanych list wyniosła 15.

Liczba uprawnionych do głosowania wyniosła 374 881 osób.

W głosowaniu wzięło udział 184 392 osób.

Frekwencja wyborcza wyniosła 49.19%.

Głosów nieważnych oddano 8 437 co stanowi 4.58% ogólnej liczby głosów.

Głosów ważnych oddano 175 955 co stanowi 95.42% ogólnej liczby głosów.

2. Na zarejestrowane w okręgu wyborczym poszczególne listy kandydatów na posłów oddano następującą liczbę głosów:

na listę nr 1 — Porozumienie Centrum oddano	5 947 głosów.
na listę nr 2 — Katolicki Komitet Wyborczy „Ojczyzna” oddano	7 584 głosy.
na listę nr 3 — PSL - PL oddano	2 335 głosów.
na listę nr 4 — Konfederacja Polski Niepodległej KPN oddano	9 605 głosów.
na listę nr 5 — Sojusz Lewicy Demokratycznej oddano	42 993 głosy.
na listę nr 6 — Polskie Stronnictwo Ludowe oddano	21 798 głosów.
na listę nr 7 — Kongres Liberalno-Demokratyczny oddano	6 494 głosy.
na listę nr 8 — Komisja Krajowa NSZZ „Solidarność” oddano	11 144 głosy.
na listę nr 9 — Unia Demokratyczna oddano	18 717 głosów.
na listę nr 10 — Bezpartyjny Blok Wspierania Reform BBWR oddano	8 902 głosy.
na listę nr 11 — Unia Pracy oddano	17 380 głosów.
na listę nr 12 — Unia Polityki Realnej oddano	5 987 głosów.
na listę nr 15 — Koalicja dla Rzeczypospolitej oddano	3 533 głosy.
na listę nr 17 — Partia „X” oddano	5 399 głosów.
na listę nr 19 — Samoobrona - Leppera oddano	8 137 głosów.

3. Na okręgowe listy kandydatów, uprawnione do uczestnictwa w podziale mandatów i na poszczególnych kandydatów z tych list oddano następujące liczby głosów:

Lista nr 5 — Sojusz Lewicy Demokratycznej oddano	42 993 głosy
1. SZMAJDZIŃSKI Jerzy Andrzej	20 677
2. KUCHARSKI Tadeusz Józef	5 624
3. JANKOWSKI Jerzy	6 614
4. WYSOCKI Lech Aleksander	2 223
5. WOLNIAK Bożenna Krystyna	4 852
6. KORNOSZ Marek	3 003

Lista ta uzyskała 2 mandaty.

Posłami zostali wybrani kandydaci, którzy otrzymali największą liczbę głosów:

1. SZMAJDZIŃSKI Jerzy Andrzej	20 677
2. JANKOWSKI Jerzy	6 614

Lista nr 6 — Polskie Stronnictwo Ludowe oddano	21 798 głosów
1. MICHALSKI Marian	4 757
2. RZEWUSKI Zdzisław	1 939
3. BARTOSZEWICZ Kazimierz	2 988
4. GAWRON Kazimierz	2 917
5. WACH Ryszard	736
6. KWAŚNICKI Roman	2 843
7. RĘBISZ Maciej	1 527

8. WITEK Władysław	2 430
9. KALWARSKI Marian	721
10. MATUSIAK Marian Andrzej	940

Lista ta uzyskała 1 mandat.

Posłem został wybrany kandydat, który otrzymał największą liczbę głosów:

1. MICHALSKI Marian	4 757
---------------------	-------

Lista nr 9 — **Unia Demokratyczna** oddano **18 717**głosów

1. ZAWIŁA Marcin Edward	9 057
2. BOBAK Zbigniew Bronisław	3 034
3. KISILICZYK Jan Wacław	2 644
4. PRYSTUPA Jan	1 138
5. SIKORA Władysław Józef	2 844

Lista ta uzyskała 1 mandat.

Posłem został wybrany kandydat, który otrzymał największą liczbę głosów:

1. ZAWIŁA Marcin Edward	9 057
-------------------------	-------

Lista nr 11 — **Unia Pracy** oddano **17 380**głosów

1. NOWAK Ryszard	6 607
2. KUFERA Dorota	1 763
3. WAWIERNIA Jerzy	836
4. GRZĘDA Marian	948
5. SARKAN Mariusz	627
6. SZPOT Romuald	904
7. KOZŁOWSKI Jerzy	1 337
8. RUDZIŃSKA Halina	4 358

Lista ta uzyskała 1 mandat.

Posłem został wybrany kandydat, który otrzymał największą liczbę głosów:

1. NOWAK Ryszard	6 607
------------------	-------

4. Następujące okręgowe listy kandydatów, uprawnione do uczestniczenia w podziale mandatów nie uzyskały mandatów:

Lista nr 4 — **Konfederacja Polski Niepodległej KPN**

Lista nr 10 — **Bezpartyjny Blok Wspierania Reform BBWR**

Okręg wyborczy Nr 14 — Kalisz

1. Liczba posłów wybieranych w okręgu wyborczym wynosiła 7.

Wybrano 7 posłów.

Liczba zarejestrowanych list wyniosła 16.

Liczba uprawnionych do głosowania wyniosła 510 925 osób.

W głosowaniu wzięło udział 289 389 osób.

Frekwencja wyborcza wyniosła 56.64%.

Głosów nieważnych oddano 16 419 co stanowi 5.67% ogólnej liczby głosów.

Głosów ważnych oddano 272 970 co stanowi 94.33% ogólnej liczby głosów.

2. Na zarejestrowane w okręgu wyborczym poszczególne listy kandydatów na posłów oddano następującą liczbę głosów:

na listę nr 1 — Porozumienie Centrum oddano	10 158 głosów.
na listę nr 2 — Katolicki Komitet Wyborczy „Ojczyzna” oddano	14 897 głosów.
na listę nr 3 — PSL-PL oddano	6 364 głosy.
na listę nr 4 — Konfederacja Polski Niepodległej KPN oddano	8 665 głosów.
na listę nr 5 — Sojusz Lewicy Demokratycznej oddano	64 146 głosów.
na listę nr 6 — Polskie Stronnictwo Ludowe oddano	63 040 głosów.
na listę nr 7 — Kongres Liberalno-Demokratyczny oddano	6 521 głosów.
na listę nr 8 — Komisja Krajowa NSZZ „Solidarność” oddano	12 021 głosów.
na listę nr 9 — Unia Demokratyczna oddano	26 309 głosów.
na listę nr 10 — Bezpartyjny Blok Wspierania Reform BBWR oddano	12 392 głosy.
na listę nr 11 — Unia Pracy oddano	16 570 głosów.
na listę nr 12 — Unia Polityki Realnej oddano	6 133 głosy.
na listę nr 15 — Koalicja dla Rzeczypospolitej oddano	5 280 głosów.
na listę nr 17 — Partia „X” oddano	9 529 głosów.
na listę nr 19 — Samoobrona-Leppera oddano	9 401 głosów.
na listę nr 22 — NOT Stowarzyszenia Techniczne oddano	1 544 głosy.

3. Na okręgowe listy kandydatów, uprawnione do uczestnictwa w podziale mandatów i na poszczególnych kandydatów z tych list oddano następujące liczby głosów:

Lista nr 5 — Sojusz Lewicy Demokratycznej oddano	64 146 głosów
1. SIWIEC Marek Maciej	19 099
2. CZAJCZYŃSKI Stanisław Józef	5 768
3. KACZMAREK Seweryn	4 858
4. SZYNALSKA Renata Grażyna	9 881
5. FERENC Genowefa Maria	4 704
6. BELAK Ryszard Stefan	3 204
7. SARNOWSKI Henryk Władysław	3 677
8. NAWROCKA Emilia	4 738
9. WYSZOMIRSKI Albin	2 932
10. SZCZOTKIEWICZ Jarosław	2 111
11. NOWAK Czesław Kazimierz	3 174

Lista ta uzyskała 3 mandaty.

Posłami zostali wybrani kandydaci, którzy otrzymali największą liczbę głosów:

1. SIWIEC Marek Maciej	19 099
2. SZYNALSKA Renata Grażyna	9 881
3. CZAJCZYŃSKI Stanisław Józef	5 768

Lista nr 6 — Polskie Stronnictwo Ludowe oddano

63 040 głosów

1. GRUSZKA Józef	12 265
2. GRZYB Andrzej	9 738
3. SZLEZYNGER Tadeusz	2 512
4. ŻŁOBIŃSKI Artur	4 760
5. ŚWITON Danuta	3 827
6. SYTEK Tadeusz	18 031
7. TROCHA Zenon	666
8. GABRYELCZYK Hieronim	2 762
9. SIKORSKA Zofia	2 871
10. LEHMANN Włodzimierz	4 513
11. KARDAS Jan	1 095

Lista ta uzyskała 3 mandaty.

Posłami zostali wybrani kandydaci, którzy otrzymali największą liczbę głosów:

1. SYTEK Tadeusz	18 031
2. GRUSZKA Józef	12 265
3. GRZYB Andrzej	9 738

Lista nr 9 — **Unia Demokratyczna** oddano

26 309 głosów

1. KORALEWSKI Jerzy Jan	11 230
2. KRÓL Jacek Józef	4 962
3. KUKIOŁCZYŃSKI Wojciech	1 392
4. MARACEWICZ Tomasz Jerzy	1 473
5. WITCZAK Mariusz	2 310
6. URBANIAK Jarosław Piotr	2 594
7. KAŻMIERCZAK Krzysztof	2 348

Lista ta uzyskała 1 mandat.

Posłem został wybrany kandydat, który otrzymał największą liczbę głosów:

1. KORALEWSKI Jerzy Jan	11 230
-------------------------	--------

4. Następujące okręgowe listy kandydatów, uprawnione do uczestniczenia w podziale mandatów nie uzyskały mandatów:

Lista nr 4 — **Konfederacja Polski Niepodległej KPN**

Lista nr 10 — **Bezpartyjny Blok Wspierania Reform BBWR**

Lista nr 11 — **Unia Pracy**

Okręg wyborczy Nr 15 — Sosnowiec

1. Liczba posłów wybieranych w okręgu wyborczym wynosiła **10**.

Wybrano **10** posłów.

Liczba zarejestrowanych list wyniosła **18**.

Liczba uprawnionych do głosowania wyniosła **721 089** osób.

W głosowaniu wzięło udział **400 837** osób.

Frekwencja wyborcza wyniosła **55.59%**.

Głosów nieważnych oddano **16 770** co stanowi **4.18%** ogólnej liczby głosów.

Głosów ważnych oddano **384 067** co stanowi **95.82%** ogólnej liczby głosów.

2. Na zarejestrowane w okręgu wyborczym poszczególne listy kandydatów na posłów oddano następującą liczbę głosów:

na listę nr 1 — Porozumienie Centrum oddano	13 444 głosy.
na listę nr 2 — Katolicki Komitet Wyborczy „Ojczyzna” oddano	17 437 głosów.
na listę nr 3 — PSL - PL oddano	3 122 głosy.
na listę nr 4 — Konfederacja Polski Niepodległej KPN oddano	37 179 głosów.
na listę nr 5 — Sojusz Lewicy Demokratycznej oddano	129 249 głosów.
na listę nr 6 — Polskie Stronnictwo Ludowe oddano	26 705 głosów.
na listę nr 7 — Kongres Liberalno-Demokratyczny oddano	12 569 głosów.
na listę nr 8 — Komisja Krajowa NSZZ „Solidarność” oddano	23 493 głosy.
na listę nr 9 — Unia Demokratyczna oddano	35 243 głosy.
na listę nr 10 — Bezpartyjny Blok Wspierania Reform. BBWR oddano	14 721 głosów.
na listę nr 11 — Unia Pracy oddano	31 886 głosów.
na listę nr 12 — Unia Polityki Realnej oddano	13 220 głosów.
na listę nr 13 — Polska Wspólnota Narodowa - Polskie Stronnictwo Narodowe oddano	423 głosy.
na listę nr 14 — Polska Partia Przyjaciół Piwa oddano	1 397 głosów.
na listę nr 15 — Koalicja dla Rzeczypospolitej oddano	6 276 głosów.
na listę nr 17 — Partia „X” oddano	15 506 głosów.
na listę nr 23 — Rzemieśnicza Partia Polski oddano	1 088 głosów.
na listę nr 24 — Komitet Wyborczy „Polska Unia Pracujących” oddano	1 109 głosów.

3. Na okręgowe listy kandydatów, uprawnione do uczestnictwa w podziale mandatów i na poszczególnych kandydatów z tych list oddano następujące liczby głosów:

Lista nr 4 — Konfederacja Polski Niepodległej KPN oddano	37 179 głosów
1. LAGA Krzysztof Piotr	9 253
2. SZYMKOWSKA Elżbieta Gabriela	3 654
3. KMIECIK Józef	2 485
4. STRZEMIECZNY Grzegorz	1 767
5. FIJAŁKOWSKI Krzysztof Sylwester	1 756
6. GAJOS Ireneusz Józef	3 208
7. SZTAJER Romuald	838
8. BARCZEWSKA Elżbieta	2 296
9. CIEŚLICKI Zygmunt	848
10. WARZYŃSKI Zbigniew	717
11. STANEK Józef	1 066
12. GÓZDŹ Jan	725
13. ARNOLD Waldemar	520
14. LIPKA-CYGANKIEWICZ Danuta	788
15. PIĘTKA Stefan	531
16. SŁABOŃ Tadeusz	1 064

17. POLAK Mieczysław	2 671
18. CIAPAŁA Waldemar	670
19. MUSIOŁ Waldemar	1 088
20. KASPEREK Krzysztof	1 234

Lista ta uzyskała 1 mandat.

Posłem został wybrany kandydat, który otrzymał największą liczbę głosów:

1. LAGA Krzysztof Piotr	9 253
-------------------------	-------

Lista nr 5 — **Sojusz Lewicy Demokratycznej** oddano

129 249 głosów

1. SZARAWARSKI Andrzej Stanisław	21 249
2. KOSSAKOWSKI Jerzy	8 634
3. ŁUKAWSKI Ryszard Antoni	4 329
4. KOCJAN Jacek	6 478
5. MILNER Kazimierz Leon	13 933
6. RENDA Janusz	2 221
7. WOŹNIAK Zdzisław	5 912
8. KORDYS Andrzej Jan	4 822
9. ZIELONY Stefan Jerzy	2 872
10. ŻOŁĘDZKA Anna Jolanta	5 176
11. NIEPIEKŁO Andrzej Zbigniew	3 016
12. GOŁOSZ Kazimierz Józef	1 061
13. BOLEK Elżbieta Zofia	6 331
14. ZAJĄC Ryszard Marek	9 185
15. WITKOWSKI Zygmunt Marian	3 056
16. SEKUŁA Ireneusz Ludwik	30 974

Lista ta uzyskała 6 mandatów.

Posłami zostali wybrani kandydaci, którzy otrzymali największą liczbę głosów:

1. SEKUŁA Ireneusz Ludwik	30 974
2. SZARAWARSKI Andrzej Stanisław	21 249
3. MILNER Kazimierz Leon	13 933
4. ZAJĄC Ryszard Marek	9 185
5. KOSSAKOWSKI Jerzy	8 634
6. KOCJAN Jacek	6 478

Lista nr 6 — **Polskie Stronnictwo Ludowe** oddano

26 705 głosów

1. SOSKA Jacek	10 472
2. WOŁOS Zdzisław	859
3. WALOTEK Bożena	1 006
4. PASYK Stanisław	381
5. KRAWCZYK Andrzej	1 114
6. WRONA Krzysztof	3 149
7. JAKLEWICZ Leszek	568
8. LEWANDOWSKI Grzegorz	1 021
9. PASAMONIK Marian	1 359
10. PAJĄK Jan	766
11. KOPIEJKA Stanisław	1 193
12. STACH Marian	531
13. JASTRZĄB Jerzy	434
14. PRUSAK Włodzimierz	190
15. PEREK Stanisław	342
16. JARNO Marian	310

17. URBAŃCZYK Marian	637
18. PAŹDZIOR Tadeusz	307
19. JANIKOWSKI Czesław	878
20. CICHOCKA Anna	1 188

Lista ta uzyskała 1 mandat.

Posłem został wybrany kandydat, który otrzymał największą liczbę głosów:

1. SOSKA Jacek	10 472
----------------	--------

Lista nr 9 — **Unia Demokratyczna** oddano

35 243głosy

1. IMIOŁCZYK Barbara	8 231
2. ZDRADA Jerzy	3 985
3. WĘGLARZ Andrzej	7 180
4. KŁECZEK Eugeniusz	1 039
5. PRON Paweł	2 211
6. RACZEK Grzegorz	1 976
7. FLAK Roman	2 433
8. KOMOROWSKA Aldona	2 505
9. STROJNY Józef	828
10. KALEMBA Krystyna	1 569
11. SŁOTA Andrzej	1 111
12. GALICKI Jan	2 175

Lista ta uzyskała 1 mandat.

Posłem został wybrany kandydat, który otrzymał największą liczbę głosów:

1. IMIOŁCZYK Barbara	8 231
----------------------	-------

Lista nr 11 — **Unia Pracy** oddano

31 886głosów

1. JANUŁA Eugeniusz	7 131
2. MIŁKOWSKI Andrzej Stanisław	1 789
3. MROZOWSKI Marek	2 964
4. BOGUSIEWICZ Zbigniew	2 103
5. HAMANKIEWICZ Jerzy	1 646
6. WIŚNIEWSKI Zbigniew	2 153
7. NOWAK Jan Adam	2 699
8. BARAŃSKI Ryszard	1 380
9. GWÓŹDŹ Lidia	3 662
10. DĄBROWSKI Czesław	1 734
11. SIKORA Zdzisława	1 693
12. MICHTA Romuald	1 128
13. HOŁOŃ Jan	486
14. BARDZIŃSKI Mieczysław	314
15. KASZUBA Wiesław	1 004

Lista ta uzyskała 1 mandat.

Posłem został wybrany kandydat, który otrzymał największą liczbę głosów:

1. JANUŁA Eugeniusz	7 131
---------------------	-------

4. Następujące okręgowe listy kandydatów, uprawnione do uczestniczenia w podziale mandatów nie uzyskały mandatów:

Lista nr 10 — **Bezpartyjny Blok Wspierania Reform. BBWR**

Okręg wyborczy Nr 16 — Katowice

1. Liczba posłów wybieranych w okręgu wyborczym wynosiła 17.

Wybrano 17 posłów.

Liczba zarejestrowanych list wyniosła 21.

Liczba uprawnionych do głosowania wyniosła 1 211 664 osób.

W głosowaniu wzięło udział 541 468 osób.

Frekwencja wyborcza wyniosła 44.69%.

Głosów nieważnych oddano 22 986 co stanowi 4.25% ogólnej liczby głosów.

Głosów ważnych oddano 518 482 co stanowi 95.75% ogólnej liczby głosów.

2. Na zarejestrowane w okręgu wyborczym poszczególne listy kandydatów na posłów oddano następującą liczbę głosów:

na listę nr 1 — Porozumienie Centrum oddano	20 565 głosów.
na listę nr 2 — Katolicki Komitet Wyborczy „Ojczyzna” oddano	32 858 głosów.
na listę nr 3 — PSL - PL oddano	1 491 głosów.
na listę nr 4 — Konfederacja Polski Niepodległej KPN oddano	48 565 głosów.
na listę nr 5 — Sojusz Lewicy Demokratycznej oddano	98 338 głosów.
na listę nr 6 — Polskie Stronictwo Ludowe oddano	18 276 głosów.
na listę nr 7 — Kongres Liberalno-Demokratyczny oddano	29 226 głosów.
na listę nr 8 — Komisja Krajowa NSZZ „Solidarność” oddano	36 634 głosy.
na listę nr 9 — Unia Demokratyczna oddano	72 920 głosów.
na listę nr 10 — Bezpartyjny Blok Wspierania Reform. BBWR oddano	39 500 głosów.
na listę nr 11 — Unia Pracy oddano	44 898 głosów.
na listę nr 12 — Unia Polityki Realnej oddano	16 541 głosów.
na listę nr 13 — Polska Wspólnota Narodowa - Polskie Stronictwo Narodowe oddano	430 głosów.
na listę nr 15 — Koalicja dla Rzeczypospolitej oddano	6 515 głosów.
na listę nr 16 — Towarzystwo Społeczno-Kulturalne Niemców - DFK oddano	5 477 głosów.
na listę nr 17 — Partia „X” oddano	10 319 głosów.
na listę nr 19 — Samoobrona - Leppera oddano	7 075 głosów.
na listę nr 21 — Zarząd Ruchu Autonomii Śląska oddano	12 446 głosów.
na listę nr 23 — Rzemieśnicza Partia Polski oddano	1 163 głosy.
na listę nr 24 — Komitet Wyborczy „Polska Unia Pracujących” oddano	1 469 głosów.
na listę nr 25 — Niemiecka Wspólnota Pojednanie i Przyszłość oddano	13 776 głosów.

3. Na okręgowe listy kandydatów, uprawnione do uczestnictwa w podziale mandatów i na poszczególnych kandydatów z tych list oddano następujące liczby głosów:

Lista nr 4 — Konfederacja Polski Niepodległej KPN oddano	48 565 głosów
1. SŁOMKA Adam	24 584
2. DOLNIAK Andrzej	2 226
3. RYŁKO Aleksandra	1 347
4. KACZMARZYK Grzegorz	2 609
5. GUTRY Mirosław	692
6. GRZENIA Wojciech	756
7. LUDWICZAK Jan	1 161
8. DZIADAK Krzysztof	608
9. CZYŻ Barbara	2 164
10. DUDEK Andrzej	747
11. HULA Roman	2 430
12. MANDERA Henryk	964
13. MORITZ Bolesław	1 113

14. MYSZOR Anna	635
15. ZARZYCKI Leszek	862
16. BAGIŃSKI Tomasz Andrzej	670
17. BELKIUS Beata	305
18. ROLA Franciszek	636
19. POSTULKA Elżbieta	721
20. SKALSKA Danuta	2 436
21. BROEKERE Andrzej	301
22. KROGULSKI Maciej	598

Lista ta uzyskała 2 mandaty.

Posłami zostali wybrani kandydaci, którzy otrzymali największą liczbę głosów:

1. SŁOMKA Adam	24 584
2. KACZMARZYK Grzegorz	2 609

Lista nr 5 — **Sojusz Lewicy Demokratycznej** oddano

98 338 głosów

1. BLIDA Barbara Maria	35 729
2. ŚLEZIAK Czesław	11 968
3. BLACHNICKI Stanisław Eugeniusz	3 380
4. GAWIN Tadeusz	1 738
5. CZAKON Tomasz	2 765
6. KISIELIŃSKI Jan Michał	4 515
7. WIECZOREK Zbigniew Marian	3 968
8. BOMBA Zbigniew Bogusław	4 908
9. CHOJNACKI Jan	6 929
10. CZUBAK Jan Kazimierz	1 261
11. BENIGIER Jan	3 120
12. WÓJCIK Krzysztof	2 516
13. MENKIEL Mieczysław	1 301
14. DONOCIK Franciszek Antoni	3 227
15. BASA Edward	697
16. CZAPLIŃSKI Paweł Jerzy	1 096
17. STRYJAK Cezary Andrzej	2 904
18. WYRWISZ Marek	810
19. GÓRSKI Andrzej Bogusław	3 314
20. LASKOWSKI Jerzy	2 192

Lista ta uzyskała 6 mandatów.

Posłami zostali wybrani kandydaci, którzy otrzymali największą liczbę głosów:

1. BLIDA Barbara Maria	35 729
2. ŚLEZIAK Czesław	11 968
3. CHOJNACKI Jan	6 929
4. BOMBA Zbigniew Bogusław	4 908
5. KISIELIŃSKI Jan Michał	4 515
6. WIECZOREK Zbigniew Marian	3 968

Lista nr 6 — **Polskie Stronnictwo Ludowe** oddano

18 276 głosów

1. GAŚSIORCZYK Alojzy	2 647
2. ŚCIERSKI Klemens	5 771
3. KLIMEK Jan	1 905
4. CZYPIONKA Sebastian	1 188
5. SIUDYŁA Stanisława	427
6. STARCZYŃSKI Józef	663

7. SZCZERBA Julian	1 391
8. FILUS Jacek	336
9. WOJTYGA Paweł	345
10. CHRÓSZCZ Antoni	189
11. GANCZAREK Krzysztof	160
12. ROKOSZ Janusz	213
13. DZIADEK Ryszard	337
14. KROWIAK Andrzej	128
15. WIERZEJSKI Adam	86
16. ZDOLSKI Józef	135
17. PAŹDZIOR Bolesław	134
18. KOCHEL Tadeusz	217
19. FLAKUS Elżbieta	364
20. DZIACKO Tadeusz	118
21. NIEDWOROK-GROCHOWSKA Elżbieta	420
22. BELICZYŃSKI Artur	123
23. WNUK Jan	339
24. GLOGASA Albin	146
25. CABAJ Roman	108
26. FARCINKIEWICZ Krzysztof	49
27. ORLIK Leszek	75
28. JASIŃSKI Stanisław	262

Lista ta uzyskała 1 mandat.

Posłem został wybrany kandydat, który otrzymał największą liczbę głosów:

1. ŚCIERSKI Klemens	5 771
---------------------	-------

Lista nr 9 — **Unia Demokratyczna** oddano

72 920 głosów

1. LIPOWICZ Irena	18 802
2. NIEMCEWICZ Janusz	8 093
3. ZIELIŃSKI Tadeusz	14 503
4. LUTY Michał	1 490
5. CZERNECKI Andrzej	2 852
6. POLMAŃSKI Piotr	5 369
7. TRZCIŃSKA-FAJFROWSKA Maria	7 052
8. MARZEWSKI Mieczysław	1 325
9. KASPRZYK Adam	2 618
10. ŻURKOWSKI Andrzej	1 234
11. FOLTYS Joachim	1 753
12. WŁUDARCZYK Bogumiła	1 097
13. WENCEL Danuta	2 282
14. SZCZUREK Zbigniew	1 230
15. WOJTUSIAK Andrzej	805
16. WILK Krzysztof	1 587
17. DASZEK Alojzy	828

Lista ta uzyskała 4 mandaty.

Posłami zostali wybrani kandydaci, którzy otrzymali największą liczbę głosów:

1. LIPOWICZ Irena	18 802
2. ZIELIŃSKI Tadeusz	14 503
3. NIEMCEWICZ Janusz	8 093
4. TRZCIŃSKA-FAJFROWSKA Maria	7 052

Lista nr 10 — **Bezpartyjny Blok Wspierania Reform. BBWR** oddano

39 500 głosów

1. WUTTKE Jerzy Józef	9 259
2. SEKUŁA Mirosław Benedykt	3 690
3. ZAJPELT Halina	1 331
4. SEREDIN Tadeusz	874
5. KOSTEK Adam	922
6. KUCYTOWSKI Leszek Zenon	1 504
7. SROKA Edmund Karol	2 870
8. KRAUSE Henryk Józef	2 408
9. DYRDA Henryk Jan	3 697
10. PRZYBYŁA Helena	1 891
11. WIECZOREK Jan	1 762
12. KRAMARCZYK Edward	485
13. DEPTA Eugeniusz Jan	922
14. GACMANGA Janusz Józef	702
15. SŁUŻEWSKI Kazimierz Wilhelm	283
16. WOJACZEK Piotr Krzysztof	802
17. TROJAK Tadeusz	228
18. PACZKOWSKI Marian Jan	667
19. PIOTROWSKI Marek Edward	1 817
20. OŚLIZŁO Stanisław	3 386

Lista ta uzyskała 2 mandaty.

Posłami zostali wybrani kandydaci, którzy otrzymali największą liczbę głosów:

1. WUTTKE Jerzy Józef	9 259
2. DYRDA Henryk Jan	3 697

Lista nr 11 — **Unia Pracy** oddano

44 898 głosów

1. BUJAK Zbigniew	32 431
2. BUDKA Józef	1 503
3. SUMARA Alfred	555
4. KARPIŃSKI Sergiusz	2 067
5. BEDNAROWSKI Józef	1 088
6. GOGOŁOK Herbert	555
7. FEIST Władysław	201
8. SUCHAROWSKI Franciszek	297
9. ILEWICZ Leszek	343
10. CIEŚLA Maria	1 092
11. URBANEK Andrzej	1 101
12. CHWASTEK Stanisław	1 195
13. PIETER Franciszek	148
14. MARCIŃCZAK Ewa	712
15. PODWORSKI Jarosław	100
16. LORANC Grzegorz	250
17. PUŁAWSKI Sławomir	213
18. POWICHROWSKI Józef	230
19. KRAJEWSKI Dariusz	378
20. SZYGUDA Rudolf	439

Lista ta uzyskała 2 mandaty.

Posłami zostali wybrani kandydaci, którzy otrzymali największą liczbę głosów:

1. BUJAK Zbigniew	32 431
-------------------	--------

2. KARPIŃSKI Sergiusz

2 067

4. Następujące okręgowe listy kandydatów, uprawnione do uczestniczenia w podziale mandatów nie uzyskały mandatów:

Lista nr 16 — **Towarzystwo Społeczno-Kulturalne Niemców - DFK**

Lista nr 25 — **Niemiecka Wspólnota Pojednanie i Przyszłość**

Okręg wyborczy Nr 17 — Gliwice

1. Liczba posłów wybieranych w okręgu wyborczym wynosiła **14**.

Wybrano **14** posłów.

Liczba zarejestrowanych list wyniosła **19**.

Liczba uprawnionych do głosowania wyniosła **942 491** osób.

W głosowaniu wzięło udział **444 619** osób.

Frekwencja wyborcza wyniosła **47.17%**.

Głosów nieważnych oddano **23 633** co stanowi **5.32%** ogólnej liczby głosów.

Głosów ważnych oddano **420 986** co stanowi **94.68%** ogólnej liczby głosów.

2. Na zarejestrowane w okręgu wyborczym poszczególne listy kandydatów na posłów oddano następującą liczbę głosów:

na listę nr 1 — Porozumienie Centrum oddano	16 523 głosy.
na listę nr 2 — Katolicki Komitet Wyborczy „Ojczyzna” oddano	28 163 głosy.
na listę nr 3 — PSL - PL oddano	2 771 głosów.
na listę nr 4 — Konfederacja Polski Niepodległej KPN oddano	44 318 głosów.
na listę nr 5 — Sojusz Lewicy Demokratycznej oddano	67 804 głosy.
na listę nr 6 — Polskie Stronnictwo Ludowe oddano	19 428 głosów.
na listę nr 7 — Kongres Liberalno-Demokratyczny oddano	18 964 głosy.
na listę nr 8 — Komisja Krajowa NSZZ „Solidarność” oddano	25 403 głosy.
na listę nr 9 — Unia Demokratyczna oddano	58 965 głosów.
na listę nr 10 — Bezpartyjny Blok Wspierania Reform. BBWR oddano	36 523 głosy.
na listę nr 11 — Unia Pracy oddano	26 017 głosów.
na listę nr 12 — Unia Polityki Realnej oddano	15 721 głosów.
na listę nr 13 — Polska Wspólnota Narodowa - Polskie Stronnictwo Narodowe oddano	481 głosów.
na listę nr 15 — Koalicja dla Rzeczypospolitej oddano	7 013 głosów.
na listę nr 16 — Towarzystwo Społeczno-Kulturalne Niemców - DFK oddano	17 919 głosów.
na listę nr 17 — Partia „X” oddano	11 347 głosów.
na listę nr 19 — Samoobrona - Leppera oddano	8 491 głosów.
na listę nr 21 — Zarząd Ruchu Autonomii Śląska oddano	13 911 głosów.
na listę nr 24 — Komitet Wyborczy „Polska Unia Pracujących” oddano	1 224 głosy.

3. Na okręgowe listy kandydatów, uprawnione do uczestnictwa w podziale mandatów i na poszczególnych kandydatów z tych list oddano następujące liczby głosów:

Lista nr 4 — Konfederacja Polski Niepodległej KPN oddano	44 318 głosów
1. KRAUS Janina Agnieszka	17 430
2. BURSKI Ryszard	3 545
3. BŁAŹKIEWICZ Kazimierz Piotr	2 280
4. SZWAŁEK Wiesław	1 526
5. MICHALAK Józef Andrzej	2 881
6. PIECHACZEK Piotr	2 639
7. SKOWROŃSKI Aleksander	1 764
8. MANISTA Zbigniew	783
9. MACOCH Kazimierz	755
10. PIECUCH Jacek	594
11. MAJORŃ Jan	950
12. STEC Bronisław	563
13. OCHOCKI Kazimierz	595
14. ŚMIŁEK Wojciech Jan	507
15. GIBAS Zbigniew Józef	854

16. DURCZOK Marek Jarosław	1 043
17. OBETKON Andrzej	622
18. RATAJSKI Piotr	1 375
19. KOZAKIEWICZ Krzysztof	2 644
20. SZEJA Janusz	968

Lista ta uzyskała 2 mandaty.

Posłami zostali wybrani kandydaci, którzy otrzymali największą liczbę głosów:

1. KRAUS Janina Agnieszka	17 430
2. BURSKI Ryszard	3 545

Lista nr 5 — **Sojusz Lewicy Demokratycznej** oddano

67 804 głosy

1. MARTYNIUK Waław Andrzej	28 837
2. ZABOROWSKI Zbyszek	10 491
3. STASZEWSKI Mariusz Adam	3 485
4. WIESZAŁA Henryk Klaudiusz	1 663
5. ZAJĄC Tadeusz	6 274
6. MATEŃKA Jan	2 485
7. SZWEDA Wiesław	3 509
8. KACZMARCZYK Wiesław	1 803
9. GOŁKA Alojzy	1 307
10. OKULARCZYK Marek Józef	1 184
11. ORZECH Stanisław	915
12. JURECZEK Stefan	1 147
13. PAWELA Mieczysław	1 371
14. KIKOWSKI Tadeusz	521
15. KROMER Ludwik	855
16. LEWICKI Czesław	1 957

Lista ta uzyskała 4 mandaty.

Posłami zostali wybrani kandydaci, którzy otrzymali największą liczbę głosów:

1. MARTYNIUK Waław Andrzej	28 837
2. ZABOROWSKI Zbyszek	10 491
3. ZAJĄC Tadeusz	6 274
4. SZWEDA Wiesław	3 509

Lista nr 6 — **Polskie Stronnictwo Ludowe** oddano

19 428 głosów

1. PISTELOK Jerzy	3 331
2. NAZARKO Wojciech	909
3. KONIECZNY Augustyn	1 267
4. KIJONKA Tadeusz	1 569
5. WAWRZYNEK Antoni	874
6. ŻELAZO Róża	1 183
7. ŚLÓSARCZYK Jan	780
8. MICHNA Waldemar	387
9. STEPANIAK Andrzej	276
10. KRUCZEK Karol	434
11. KASPROWICZ Jan	1 246
12. CZYSZ Józef	527
13. SZYROCKA Maria	630
14. OTTO Adam	205
15. KOLORZ Marian	454
16. TKOCZ Benedykt	294

17. PUK Eugeniusz	280
18. WOLNIK Wilhelm	1 265
19. MANDRYSZ Wacław	1 602
20. TWERDYK Ryszard	154
21. GUZICKI Włodzimierz	154
22. TALIK Jan	272
23. POPIEL Czesław	183
24. DOMBEK Waldemar	140
25. JAROSZ Krzysztof	229
26. CICHY Bernadeta	351
27. KRZYMOWSKA Hanna	432

Lista ta uzyskała 1 mandat.

Posłem został wybrany kandydat, który otrzymał największą liczbę głosów:

1. PISTELOK Jerzy	3 331
-------------------	-------

Lista nr 9 — **Unia Demokratyczna** oddano

58 965głosów

1. POTOCKI Andrzej Tadeusz	23 442
2. KĘPKA Lucjan	2 805
3. ROMANIAK Roman	3 275
4. PAŃCZYSZYN Andrzej	1 800
5. SKOWROŃSKA-ŁUCZYŃSKA Anna Martyna	4 155
6. CZEREPKOWSKI Zygfryd	2 900
7. RZESZOWSKA-WOLNY Joanna	1 852
8. SPAS Ewa Maria	3 489
9. MALIK Adam	2 637
10. CHŁOPEK Aleksander	2 424
11. DZIEKAN Mirosław	1 786
12. NIEMIEC Tomasz	1 906
13. SZARY Henryk	1 540
14. KINASIEWICZ Andrzej	1 275
15. SYPNIEWSKA Joanna	3 679

Lista ta uzyskała 3 mandaty.

Posłami zostali wybrani kandydaci, którzy otrzymali największą liczbę głosów:

1. POTOCKI Andrzej Tadeusz	23 442
2. SKOWROŃSKA-ŁUCZYŃSKA Anna Martyna	4 155
3. SYPNIEWSKA Joanna	3 679

Lista nr 10 — **Bezpartyjny Blok Wspierania Reform. BBWR** oddano

36 523głosy

1. SZWEDA Bernard	7 463
2. KOWOLIK Stanisław Karol	3 986
3. RAJPERT Krzysztof	2 235
4. ŁUKASZCZYK Zygmunt	3 300
5. REGINEK Tomasz Robert	3 878
6. WRONA Stanisław	858
7. BIERNACKI Roman	1 655
8. NIEWELT Romuald Stefan	962
9. LABUSEK Bernard Piotr	823
10. FAJKUS Roman Alojzy	997
11. SCHUBERT Manfred Diter	891
12. GÓRKA Piotr Franciszek	1 299
13. SZEWCZYK Paweł	521

14. TRUŚKIEWICZ Andrzej	160
15. KARAŚ Bronisław	237
16. KONOPKA Ludwik	846
17. PAWELAK Marian	3 249
18. DUSZYŃSKI Eugeniusz Leon	363
19. PORWOŁ Leon Jerzy	2 456
20. TUSTANOWSKI Bogusław Franciszek	344

Lista ta uzyskała 2 mandaty.

Posłami zostali wybrani kandydaci, którzy otrzymali największą liczbę głosów:

1. SZWEDA Bernard	7 463
2. KOWOLIK Stanisław Karol	3 986

Lista nr 11 — **Unia Pracy** oddano

26 017 głosów

1. LAMENTOWICZ Wojciech	9 889
2. HAJDUK Henryk Paweł	4 450
3. FABISIEWICZ Henryk	1 702
4. NALEWAJKO Jerzy	1 658
5. BOCHYŃSKI Jerzy Brunon	1 174
6. CAG Jacek	1 934
7. TOMICZEK Krystian	1 708
8. PRZELIORZ Roman	1 240
9. KUDLIŃSKI Zdzisław	484
10. GRUSZKA Henryk	1 778

Lista ta uzyskała 1 mandat.

Posłem został wybrany kandydat, który otrzymał największą liczbę głosów:

1. LAMENTOWICZ Wojciech	9 889
-------------------------	-------

Lista nr 16 — **Towarzystwo Społeczno-Kulturalne Niemców - DFK** oddano

17 919 głosów

1. KURZBAUER Roman	7 180
2. FABIAN Willibald Jan	5 273
3. GOLISZEK Ewa Maria	2 130
4. WEINER Bernhard	1 494
5. CHROBOK Wolfgang	547
6. KIEŚ Edmund	1 004
7. DRAGA Alfred	291

Lista ta uzyskała 1 mandat.

Posłem został wybrany kandydat, który otrzymał największą liczbę głosów:

1. KURZBAUER Roman	7 180
--------------------	-------

Okręg wyborczy Nr 18 — Kielce

1. Liczba posłów wybieranych w okręgu wyborczym wynosiła **11**.

Wybrano **11** posłów.

Liczba zarejestrowanych list wyniosła **17**.

Liczba uprawnionych do głosowania wyniosła **832 173** osób.

W głosowaniu wzięło udział **412 151** osób.

Frekwencja wyborcza wyniosła **49.53%**.

Głosów nieważnych oddano **14 984** co stanowi **3.64%** ogólnej liczby głosów.

Głosów ważnych oddano **397 167** co stanowi **96.36%** ogólnej liczby głosów.

2. Na zarejestrowane w okręgu wyborczym poszczególne listy kandydatów na posłów oddano następującą liczbę głosów:

na listę nr 1 — Porozumienie Centrum oddano	11 119 głosów.
na listę nr 2 — Katolicki Komitet Wyborczy „Ojczyzna” oddano	16 210 głosów.
na listę nr 3 — PSL-PL oddano	8 118 głosów.
na listę nr 4 — Konfederacja Polski Niepodległej KPN oddano	22 284 głosy.
na listę nr 5 — Sojusz Lewicy Demokratycznej oddano	92 161 głosów.
na listę nr 6 — Polskie Stronnictwo Ludowe oddano	109 420 głosów.
na listę nr 7 — Kongres Liberalno-Demokratyczny oddano	10 405 głosów.
na listę nr 8 — Komisja Krajowa NSZZ „Solidarność” oddano	17 123 głosy.
na listę nr 9 — Unia Demokratyczna oddano	26 092 głosy.
na listę nr 10 — Bezpartyjny Blok Wspierania Reform BBWR oddano	14 825 głosów.
na listę nr 11 — Unia Pracy oddano	25 792 głosy.
na listę nr 12 — Unia Polityki Realnej oddano	8 302 głosy.
na listę nr 13 — Polska Wspólnota Narodowa - Polskie Stronnictwo Narodowe oddano	697 głosów.
na listę nr 14 — PPPP oddano	846 głosów.
na listę nr 15 — Koalicja dla Rzeczypospolitej oddano	9 540 głosów.
na listę nr 17 — Partia „X” oddano	11 897 głosów.
na listę nr 19 — Samoobrona - Leppera oddano	12 336 głosów.

3. Na okręgowe listy kandydatów, uprawnione do uczestnictwa w podziale mandatów i na poszczególnych kandydatów z tych list oddano następujące liczby głosów:

Lista nr 4 — Konfederacja Polski Niepodległej KPN oddano	22 284 głosy
1. KOZA Janusz Adam	9 523
2. PAJĄK Krzysztof	1 935
3. SIKORA Tadeusz	1 627
4. DYLEWSKI Zbigniew Zenon	1 772
5. RAJKOWSKI Jerzy Zdzisław	1 075
6. GAJ Bożena	1 968
7. CZERNIAK Halina Zofia	972
8. ŁAGANOWSKI Łukasz Marian	467
9. PRZYBYSZEWSKI Stanisław Marian	580
10. STAWORZYŃSKI Andrzej Michał	359
11. KONIUSZ Krzysztof Jan	303
12. STRZĘBAŁA Roman Kazimierz	521
13. TWOREK Alfred	208
14. ZIĄBER Zbigniew	213
15. KITA Tadeusz	438
16. RYBA Piotr Bolesław	323

Lista ta uzyskała 1 mandat.

Posłem został wybrany kandydat, który otrzymał największą liczbę głosów:

1. KOZA Janusz Adam 9 523

Lista nr 5 — **Sojusz Lewicy Demokratycznej** oddano

92 161głosów

1. ADAMSKI Władysław Roman	28 056
2. ŻELEZIK Wojciech Tadeusz	6 679
3. SŁOMSKI Andrzej Marek	9 379
4. PANIEC Henryk Józef	7 131
5. MARCZEWSKI Sławomir Szczepan	9 008
6. WYDRA Ludwik Marian	3 532
7. KORYCKI Adam Stanisław	4 967
8. CZAPLA Jan	2 703
9. MIRAŚ Zdzisław Stanisław	847
10. OKO Beata Grażyna	3 239
11. PAJĄK Urszula Feliksa	5 133
12. MRÓZ Marian	2 460
13. BIL Waldemar Józef	712
14. ORŁOWSKI Tadeusz Waław	2 157
15. GAŁKIEWICZ Józef	1 718
16. POŁONSKI Henryk Wiktor	1 506
17. GRZEBISZ-NOWICKA Zofia	2 934

Lista ta uzyskała 4 mandaty.

Posłami zostali wybrani kandydaci, którzy otrzymali największą liczbę głosów:

1. ADAMSKI Władysław Roman	28 056
2. SŁOMSKI Andrzej Marek	9 379
3. MARCZEWSKI Sławomir Szczepan	9 008
4. PANIEC Henryk Józef	7 131

Lista nr 6 — **Polskie Stronictwo Ludowe** oddano

109 420głosów

1. DOMAGALSKI Alfred	5 682
2. BUGAJ Leszek	17 374
3. PACAK Stefan	2 073
4. KOWALCZYK Tadeusz Józef	5 273
5. PAWLAK Mirosław	43 793
6. PODRAZA Jan	3 213
7. KWIECIEN Józef	5 195
8. LEKSA Stanisław	2 652
9. NOWAK Jan	4 545
10. MATUSZCZYK Jan Stanisław	4 514
11. WIERTEK Włodzimierz	3 307
12. POBOCHA Witold	2 047
13. MUSIAŁ Wojciech Waław	2 870
14. LATO Andrzej	4 740
15. MASŁOWSKI Adolf	1 385
16. MADZIA Tadeusz Feliks	757

Lista ta uzyskała 4 mandaty.

Posłami zostali wybrani kandydaci, którzy otrzymali największą liczbę głosów:

1. PAWLAK Mirosław	43 793
2. BUGAJ Leszek	17 374

3. DOMAGALSKI Alfred	5 682
4. KOWALCZYK Tadeusz Józef	5 273

Lista nr 9 — **Unia Demokratyczna** oddano

26 092głosy

1. BRAUN Juliusz Jan	9 653
2. STOLZMAN Maria	2 349
3. OBRATAŃSKI Krzysztof	1 398
4. CHODKIEWICZ-PRZYPKOWSKA Elżbieta	1 585
5. WALENDZIK Grzegorz	5 934
6. PIWNIK Teresa	726
7. STOPCZAŃSKI Wojciech	323
8. WIŚNIEWSKA Jolanta	1 013
9. KULIŃSKI Grzegorz	852
10. SIENKIEWICZ Jadwiga	843
11. SŁUPCZYŃSKI Wojciech	554
12. SOKALSKI Maciej	295
13. PYTLIK Marek	567

Lista ta uzyskała 1 mandat.

Posłem został wybrany kandydat, który otrzymał największą liczbę głosów:

1. BRAUN Juliusz Jan	9 653
----------------------	-------

Lista nr 11 — **Unia Pracy** oddano

25 792głosy

1. MOSZYŃSKI Tadeusz	5 579
2. MALUDZIŃSKI Jerzy	3 503
3. KOWALIK Krystyna	4 279
4. ŚWIOSTEK Stanisław	1 100
5. KOSSAKOWSKA Grażyna	3 234
6. DUDEK Adam	1 219
7. DRABIKOWSKI Witold	801
8. DROGOSZ Leszek	3 553
9. PASTERNAK Bogusław	1 144
10. STROŃSKI Andrzej	1 380

Lista ta uzyskała 1 mandat.

Posłem został wybrany kandydat, który otrzymał największą liczbę głosów:

1. MOSZYŃSKI Tadeusz	5 579
----------------------	-------

4. Następujące okręgowe listy kandydatów, uprawnione do uczestniczenia w podziale mandatów nie uzyskały mandatów:

Lista nr 10 — **Bezpartyjny Blok Wspierania Reform BBWR**

Okręg wyborczy Nr 19 — Konin

1. Liczba posłów wybieranych w okręgu wyborczym wynosiła 5.

Wybrano 5 posłów.

Liczba zarejestrowanych list wyniosła 16.

Liczba uprawnionych do głosowania wyniosła 336 367 osób.

W głosowaniu wzięło udział 167 938 osób.

Frekwencja wyborcza wyniosła 49.93%.

Głosów nieważnych oddano 9 336 co stanowi 5.56% ogólnej liczby głosów.

Głosów ważnych oddano 158 602 co stanowi 94.44% ogólnej liczby głosów.

2. Na zarejestrowane w okręgu wyborczym poszczególne listy kandydatów na posłów oddano następującą liczbę głosów:

na listę nr 1 — Porozumienie Centrum oddano	3 849 głosów.
na listę nr 2 — Katolicki Komitet Wyborczy „Ojczyzna” oddano	11 498 głosów.
na listę nr 3 — PSL - PL oddano	4 782 głosy.
na listę nr 4 — Konfederacja Polski Niepodległej KPN oddano	6 925 głosów.
na listę nr 5 — Sojusz Lewicy Demokratycznej oddano	33 516 głosów.
na listę nr 6 — Polskie Stronnictwo Ludowe oddano	38 882 głosy.
na listę nr 7 — Kongres Liberalno-Demokratyczny oddano	3 378 głosów.
na listę nr 8 — Komisja Krajowa NSZZ „Solidarność” oddano	6 893 głosy.
na listę nr 9 — Unia Demokratyczna oddano	9 375 głosów.
na listę nr 10 — Bezpartyjny Blok Wspierania Reform BBWR oddano	6 366 głosów.
na listę nr 11 — Unia Pracy oddano	10 134 głosy.
na listę nr 12 — Unia Polityki Realnej oddano	3 620 głosów.
na listę nr 15 — Koalicja dla Rzeczypospolitej oddano	3 992 głosy.
na listę nr 17 — Partia „X” oddano	8 379 głosów.
na listę nr 19 — Samoobrona - Leppera oddano	6 224 głosy.
na listę nr 22 — Stowarzyszenia Techniczne - NOT oddano	789 głosów.

3. Na okręgowe listy kandydatów, uprawnione do uczestnictwa w podziale mandatów i na poszczególnych kandydatów z tych list oddano następujące liczby głosów:

Lista nr 5 — Sojusz Lewicy Demokratycznej oddano	33 516 głosów
1. NOWICKI Józef Zygmunt	9 457
2. JAKUBOWSKI Lucjan	4 475
3. PUSTY Mieczysław Ryszard	4 905
4. SOCHACKI Józef Jan	2 126
5. MARCZEWSKI Marian Mirosław	5 057
6. OGIŃSKI Leszek	2 124
7. MANUSZAK Wojciech	789
8. SZEFLIŃSKA Barbara	2 484
9. FILIPCZAK Władysław	1 194
10. KARYKOWSKI Józef	905

Lista ta uzyskała 2 mandaty.

Posłami zostali wybrani kandydaci, którzy otrzymali największą liczbę głosów:

1. NOWICKI Józef Zygmunt	9 457
2. MARCZEWSKI Marian Mirosław	5 057

Lista nr 6 — **Polskie Stronnictwo Ludowe** oddano **38 882** głosy

1. KOPCZYK Jan	7 815
2. KUJAWA Ryszard	6 089

3. OSIWALA Małgorzata	3 941
4. OW CZAREK Michał	3 464
5. STU DZIŃSKI Leszek	1 965
6. CIEŚLAK Czesław	5 758
7. CHOJNACKI Piotr	9 850

Lista ta uzyskała 3 mandaty.

Posłami zostali wybrani kandydaci, którzy otrzymali największą liczbę głosów:

1. CHOJNACKI Piotr	9 850
2. KOPCZYK Jan	7 815
3. KUJAWA Ryszard	6 089

4. Następujące okręgowe listy kandydatów, uprawnione do uczestniczenia w podziale mandatów nie uzyskały mandatów:

Lista nr 4 — **Konfederacja Polski Niepodległej KPN**

Lista nr 9 — **Unia Demokratyczna**

Lista nr 10 — **Bezpartyjny Blok Wspierania Reform BBWR**

Lista nr 11 — **Unia Pracy**

Okręg wyborczy Nr 20 — Koszalin

1. Liczba posłów wybieranych w okręgu wyborczym wynosiła **5**.

Wybrano **5** posłów.

Liczba zarejestrowanych list wyniosła **15**.

Liczba uprawnionych do głosowania wyniosła **365 046** osób.

W głosowaniu wzięło udział **194 045** osób.

Frekwencja wyborcza wyniosła **53.16%**.

Głosów nieważnych oddano **8 732** co stanowi **4.50%** ogólnej liczby głosów.

Głosów ważnych oddano **185 313** co stanowi **95.50%** ogólnej liczby głosów.

2. Na zarejestrowane w okręgu wyborczym poszczególne listy kandydatów na posłów oddano następującą liczbę głosów:

na listę nr 1 — Porozumienie Centrum oddano	6 619 głosów.
na listę nr 2 — Katolicki Komitet Wyborczy „Ojczyzna” oddano	7 386 głosów.
na listę nr 3 — PSL - PL oddano	3 336 głosów.
na listę nr 4 — Konfederacja Polski Niepodległej KPN oddano	7 739 głosów.
na listę nr 5 — Sojusz Lewicy Demokratycznej oddano	46 710 głosów.
na listę nr 6 — Polskie Stronnictwo Ludowe oddano	20 696 głosów.
na listę nr 7 — Kongres Liberalno-Demokratyczny oddano	5 977 głosów.
na listę nr 8 — Komisja Krajowa NSZZ „Solidarność” oddano	5 677 głosów.
na listę nr 9 — Unia Demokratyczna oddano	20 036 głosów.
na listę nr 10 — Bezpartyjny Blok Wspierania Reform - BBWR oddano	7 629 głosów.
na listę nr 11 — Unia Pracy oddano	13 508 głosów.
na listę nr 12 — Unia Polityki Realnej oddano	5 153 głosy.
na listę nr 15 — Koalicja dla Rzeczypospolitej oddano	3 677 głosów.
na listę nr 17 — Partia „X” oddano	5 358 głosów.
na listę nr 19 — Samoobrona - Leppera oddano	25 812 głosów.

3. Na okręgowe listy kandydatów, uprawnione do uczestnictwa w podziale mandatów i na poszczególnych kandydatów z tych list oddano następujące liczby głosów:

Lista nr 5 — Sojusz Lewicy Demokratycznej oddano	46 710 głosów
1. ULICKI Ryszard Jan	23 510
2. WILCZYNSKA Zofia	9 543
3. LESZCZYK Józef	1 906
4. JAKUBOWSKI Józef Stanisław	2 195
5. METZGER Zbigniew Stanisław	2 207
6. JURGIELANIEC Seweryn Leszek	3 605
7. CZARNECKI Kazimierz	2 509
8. JAŚKIEWICZ Antoni	1 235

Lista ta uzyskała 3 mandaty.

Posłami zostali wybrani kandydaci, którzy otrzymali największą liczbę głosów:

1. ULICKI Ryszard Jan	23 510
2. WILCZYNSKA Zofia	9 543
3. JURGIELANIEC Seweryn Leszek	3 605

Lista nr 6 — Polskie Stronnictwo Ludowe oddano

20 696głosów

1. ŚWIĘS Władysław	5 091
2. DYDYNA Leszek	3 440
3. KUCHTA Marian	1 578
4. CISZEK Jan	1 836

5. LANGE Stefan	1 889
6. CHRABĄSZCZEWSKI Hieronim	1 109
7. KRASZEWSKA Urszula	1 827
8. ŁUGOWSKI Stanisław	1 010
9. MIKOŁAJCZYK Stanisław	1 550
10. WOJTYNA Krystyna	1 366

Lista ta uzyskała 1 mandat.

Posłem został wybrany kandydat, który otrzymał największą liczbę głosów:

1. ŚWIĘS Władysław	5 091
--------------------	-------

Lista nr 9 — **Unia Demokratyczna** oddano

20 036 głosów

1. WÓJCIK Wiesław Piotr	7 593
2. CZECH Mirosław	4 923
3. WIŚNIEWSKI Ryszard	2 473
4. WESOŁOWSKI Leszek	1 169
5. STASIAK Ryszard	1 089
6. ŁOGONOWICZ Władysław Franciszek	1 014
7. KUSY Ryszard	464
8. URLICH Krzysztof	807
9. BERNAT Antoni Waclaw	504

Lista ta uzyskała 1 mandat.

Posłem został wybrany kandydat, który otrzymał największą liczbę głosów:

1. WÓJCIK Wiesław Piotr	7 593
-------------------------	-------

4. Następujące okręgowe listy kandydatów, uprawnione do uczestniczenia w podziale mandatów nie uzyskały mandatów:

Lista nr 4 — **Konfederacja Polski Niepodległej KPN**

Lista nr 10 — **Bezpartyjny Blok Wspierania Reform - BBWR**

Lista nr 11 — **Unia Pracy**

Okręg wyborczy Nr 21 — Kraków

1. Liczba posłów wybieranych w okręgu wyborczym wynosiła **13**.

Wybrano **13** posłów.

Liczba zarejestrowanych list wyniosła **16**.

Liczba uprawnionych do głosowania wyniosła **909 774** osób.

W głosowaniu wzięło udział **476 770** osób.

Frekwencja wyborcza wyniosła **52.41%**.

Głosów nieważnych oddano **14 314** co stanowi **3.00%** ogólnej liczby głosów.

Głosów ważnych oddano **462 456** co stanowi **97.00%** ogólnej liczby głosów.

2. Na zarejestrowane w okręgu wyborczym poszczególne listy kandydatów na posłów oddano następującą liczbę głosów:

na listę nr 1 — Porozumienie Centrum oddano	18 281 głosów.
na listę nr 2 — Katolicki Komitet Wyborczy „Ojczyzna” oddano	26 720 głosów.
na listę nr 3 — PSL-PL oddano	6 401 głosów.
na listę nr 4 — Konfederacja Polski Niepodległej KPN oddano	53 730 głosów.
na listę nr 5 — Sojusz Lewicy Demokratycznej oddano	64 077 głosów.
na listę nr 6 — Polskie Stronnictwo Ludowe oddano	44 045 głosów.
na listę nr 7 — Kongres Liberalno-Demokratyczny oddano	25 904 głosy.
na listę nr 8 — Komisja Krajowa NSZZ „Solidarność” oddano	28 299 głosów.
na listę nr 9 — Unia Demokratyczna oddano	85 436 głosów.
na listę nr 10 — Bezpartyjny Blok Wspierania Reform BBWR oddano	33 150 głosów.
na listę nr 11 — Unia Pracy oddano	31 926 głosów.
na listę nr 12 — Unia Polityki Realnej oddano	22 265 głosów.
na listę nr 13 — Polska Wspólnota Narodowa - Polskie Stronnictwo Narodowe oddano	1 205 głosów.
na listę nr 15 — Koalicja dla Rzeczypospolitej oddano	14 702 głosy.
na listę nr 17 — Partia „X” oddano	5 366 głosów.
na listę nr 22 — Stowarzyszenie Techniczne oddano	949 głosów.

3. Na okręgowe listy kandydatów, uprawnione do uczestnictwa w podziale mandatów i na poszczególnych kandydatów z tych list oddano następujące liczby głosów:

Lista nr 4 — Konfederacja Polski Niepodległej KPN oddano	53 730 głosów
1. MOCZULSKI Leszek Robert	48 400
2. LEWANDOWSKI Mirosław	1 103
3. KOŚCIELNY Robert	1 188
4. BŁAŻEJCZYK Krzysztof	198
5. BUKOWSKI Jerzy	256
6. GITIS Ryszard	420
7. GODŁOWSKI Włodzimierz	120
8. BEIERSDORF Maciej	254
9. CEKIERA Stefan	176
10. ZAWALSKI Marek	81
11. ŁAGOWSKA Czesława	97
12. PIASECKI Jerzy	124
13. ZACNY Franciszek	87
14. CZECHMANOWSKA Danuta	315
15. JABŁOŃSKI Rafał	111
16. MAREKOWSKI Andrzej	64
17. BASTA Andrzej	83
18. GŁOWACKI Bogdan	69

19. KULERZ Anna	79
20. SKWARŁO Jerzy	31
21. ZIĘBA Maria	156
22. WAŚNIEWSKI Stanisław Józef	104
23. GORCZYŃSKI Janusz	34
24. BOROWIEC Władysław Józef	39
25. WOJTASIK Jarosław	58
26. DASZKIEWICZ Wanda	83

Lista ta uzyskała 2 mandaty.

Posłami zostali wybrani kandydaci, którzy otrzymali największą liczbę głosów:

1. MOCZULSKI Leszek Robert	48 400
2. KOŚCIELNY Robert	1 188

Lista nr 5 — **Sojusz Lewicy Demokratycznej** oddano

64 077 głosów

1. KRAWCZUK Aleksander	36 278
2. LEMAŃSKI Janusz	4 069
3. URBAŃCZYK Andrzej	6 333
4. GAĆIARZ Janusz	2 196
5. MIKOŁAJEWSKI Andrzej	1 670
6. KRYWAK Halina	1 708
7. LACHOWICZ Jerzy	1 308
8. GRACZYK Jarosław	1 468
9. KUBIK Julian	1 119
10. JAŚKOW Adam	297
11. SAGAN Maciej	357
12. BUCHALIK Małgorzata	873
13. MAJSTEREK Stanisław	876
14. NOWAK Jacek	1 280
15. PUZIA Wiesław	395
16. FILEK Anna	2 788
17. KWIATKOWSKI Marek Józef	1 062

Lista ta uzyskała 3 mandaty.

Posłami zostali wybrani kandydaci, którzy otrzymali największą liczbę głosów:

1. KRAWCZUK Aleksander	36 278
2. URBAŃCZYK Andrzej	6 333
3. LEMAŃSKI Janusz	4 069

Lista nr 6 — **Polskie Stronictwo Ludowe** oddano

44 045 głosów

1. PEŃK Bogdan	8 188
2. BAJOLEK Andrzej	3 025
3. WILK Krzysztof	5 387
4. KUBIK Jan	6 039
5. MIERZWA Wincenty	1 465
6. NOWAK Stefan	5 083
7. SĘK Józef	913
8. MIGDAŁ Jan	2 148
9. WŁODARSKI Eugeniusz	542
10. SONIK Stefan	674
11. RUTKA Mieczysław	2 059
12. SZYMAŃSKI Bogdan	571
13. KULPA Zdzisław	802

14. OKRAJEK Włodzimierz	2 281
15. KADZIK Julian	710
16. SMYK Dionizy	308
17. SIKORA Józef	994
18. KUFREJ Stanisław	467
19. PRZĘCZEK Jan	430
20. ZIĘBA Izydor	803
21. LASON Maria	1 156

Lista ta uzyskała 2 mandaty.

Posłami zostali wybrani kandydaci, którzy otrzymali największą liczbę głosów:

1. PEK Bogdan	8 188
2. KUBIK Jan	6 039

Lista nr 9 — **Unia Demokratyczna** oddano

85 436głosów

1. ROKITA Jan	45 739
2. KRACIK Stanisław	7 244
3. SYRYJCZYK Tadeusz	5 642
4. HANDZLIK Stanisław	2 324
5. OKOŃSKI Jan Józef	3 283
6. GABERLE Andrzej	2 209
7. MIRGA Andrzej	603
8. MEYSZTOWICZ Jerzy Witold	2 858
9. RATAJ Waldemar Stanisław	669
10. WNUK-NAZAR Joanna Maria	3 111
11. RADZIKOWSKA Zofia	1 543
12. ULASIŃSKI Cezary	634
13. KRASNOWOLSKI Bogusław Józef	528
14. LASKOWSKI Andrzej	1 278
15. KUŹNIAK Brygida Justyna	762
16. ŚCISŁAWSKI Aleksander Maria	866
17. SIENIAWSKA Krystyna	1 117
18. DYDLIŃSKI Zenon Józef	1 033
19. SOLARZ Janusz Kazimierz	1 484
20. WOLFARTH Stanisław Bronisław	199
21. PANKIEWICZ Lech Jerzy	400
22. GRUSZCZYK Andrzej Wojciech	301
23. SKWARCZEK Barbara Wiktoria	389
24. WOŹNIAK Ryszard	451
25. STOJAKOWSKA Anna Maria	442
26. WIERCIOCH Jan	327

Lista ta uzyskała 4 mandaty.

Posłami zostali wybrani kandydaci, którzy otrzymali największą liczbę głosów:

1. ROKITA Jan	45 739
2. KRACIK Stanisław	7 244
3. SYRYJCZYK Tadeusz	5 642
4. OKOŃSKI Jan Józef	3 283

Lista nr 10 — **Bezpartyjny Blok Wspierania Reform BBWR** oddano

33 150głosów

1. SENDOREK Stanisław Michał	8 034
2. ZIELIŃSKI Leszek Stanisław	8 313
3. PIENIAŻEK Witold Janusz	2 517

4. BRZEGOWY Andrzej Leszek	1 245
5. WIĘCEK Stanisław	659
6. NAWARA Marek Stanisław	1 377
7. GRZYB Zbigniew Stanisław	966
8. GRODECKI Andrzej Józef	886
9. KASPRZYK Zbigniew	1 552
10. ŚWISTACKI Winicjusz Andrzej	528
11. SIKORA Marek Wiktor	856
12. MIKUŁA Janusz Stanisław	755
13. PAW Marek Stanisław	295
14. JABŁOŃSKI Edward Stefan	900
15. BUCZEK Lucyna Stefania	1 080
16. CICHON Stefan Ignacy	503
17. STOSZKO Adam Jan	1 417
18. ŚLIWIŃSKI Józef	273
19. WYKROTA Krzysztof	115
20. ZIĘBA Jacek Krzysztof	429
21. WOŁK Andrzej	450

Lista ta uzyskała 1 mandat.

Posłem został wybrany kandydat, który otrzymał największą liczbę głosów:

1. ZIELIŃSKI Leszek Stanisław	8 313
-------------------------------	-------

Lista nr 11 — **Unia Pracy** oddano

31 926głosów

1. CZARNECKI Piotr	16 540
2. BART Jerzy	3 195
3. RADOWSKI Leszek	1 437
4. LISAK Janusz	2 018
5. SEBESTA Leszek	832
6. RYS Edward	805
7. BRUDNY Grzegorz	796
8. ŚMIAŁKOWSKI Jerzy	1 805
9. STEFAŃCZYK Tadeusz	700
10. JACH Augustyn	661
11. KMIECIK Bogusława	1 934
12. KOWALSKI Stanisław	660
13. CUKIERSKI Stanisław	543

Lista ta uzyskała 1 mandat.

Posłem został wybrany kandydat, który otrzymał największą liczbę głosów:

1. CZARNECKI Piotr	16 540
--------------------	--------

Okręg wyborczy Nr 22 — Krosno

1. Liczba posłów wybieranych w okręgu wyborczym wynosiła 5.

Wybrano 5 posłów.

Liczba zarejestrowanych list wyniosła 15.

Liczba uprawnionych do głosowania wyniosła 350 339 osób.

W głosowaniu wzięło udział 186 385 osób.

Frekwencja wyborcza wyniosła 53.20%.

Głosów nieważnych oddano 8 166 co stanowi 4.38% ogólnej liczby głosów.

Głosów ważnych oddano 178 219 co stanowi 95.62% ogólnej liczby głosów.

2. Na zarejestrowane w okręgu wyborczym poszczególne listy kandydatów na posłów oddano następującą liczbę głosów:

na listę nr 1 — Porozumienie Centrum oddano	7 441 głosów.
na listę nr 2 — Katolicki Komitet Wyborczy „Ojczyzna” oddano	25 364 głosy.
na listę nr 3 — PSL - PL oddano	7 989 głosów.
na listę nr 4 — Konfederacja Polski Niepodległej KPN oddano	15 565 głosów.
na listę nr 5 — Sojusz Lewicy Demokratycznej oddano	22 294 głosy.
na listę nr 6 — Polskie Stronnictwo Ludowe oddano	31 935 głosów.
na listę nr 7 — Kongres Liberalno-Demokratyczny oddano	2 741 głosów.
na listę nr 8 — Komisja Krajowa NSZZ „Solidarność” oddano	10 043 głosy.
na listę nr 9 — Unia Demokratyczna oddano	14 037 głosów.
na listę nr 10 — Bezpartyjny Blok Wspierania Reform. BBWR oddano	5 937 głosów.
na listę nr 11 — Unia Pracy oddano	7 343 głosy.
na listę nr 12 — Unia Polityki Realnej oddano	6 127 głosów.
na listę nr 15 — Koalicja dla Rzeczypospolitej oddano	9 627 głosów.
na listę nr 17 — Partia „X” oddano	5 799 głosów.
na listę nr 19 — Samoobrona - Leppera oddano	5 977 głosów.

3. Na okręgowe listy kandydatów, uprawnione do uczestnictwa w podziale mandatów i na poszczególnych kandydatów z tych list oddano następujące liczby głosów:

Lista nr 4 — Konfederacja Polski Niepodległej KPN oddano	15 565głosów
1. THEN Artur	2 257
2. CZAJKA Andrzej	3 594
3. KĘDRA Ryszard	3 285
4. BÓRCZ Jerzy	2 217
5. KRZYSZYŃSKI Marek	1 443
6. KARABIN Władysław	722
7. WILK Tomasz	1 015
8. ADAMSKI Andrzej	1 032

Lista ta uzyskała 1 mandat.

Posłem został wybrany kandydat, który otrzymał największą liczbę głosów:

1. CZAJKA Andrzej	3 594
-------------------	-------

Lista nr 5 — **Sojusz Lewicy Demokratycznej** oddano 22 294głosy

1. FIRAK Witold	6 245
2. KAWA Marian	6 046
3. JURECKI Ignacy	1 921
4. CZABAN Edward	2 329
5. KRZANOWSKI Adam	5 753

Lista ta uzyskała 1 mandat.

Posłem został wybrany kandydat, który otrzymał największą liczbę głosów:

1. FIRAK Witold 6 245

Lista nr 6 — **Polskie Stronnictwo Ludowe** oddano 31 935głosów

1. WRONA Władysław 10 033

2. DUDA Marian 2 860

3. FAL Stanisław 3 105

4. FERESZTYN Marian 1 813

5. JASIŃSKI Władysław 3 126

6. KRYNICKI Henryk 2 025

7. OLSZEWSKA Maria 3 562

8. SĘCZAK Jerzy 2 743

9. STEFANIK Kazimierz 2 668

Lista ta uzyskała 2 mandaty.

Posłami zostali wybrani kandydaci, którzy otrzymali największą liczbę głosów:

1. WRONA Władysław 10 033

2. OLSZEWSKA Maria 3 562

Lista nr 9 — **Unia Demokratyczna** oddano 14 037głosów

1. HELIŃSKI Karol 2 240

2. OSIATYŃSKI Jerzy 5 536

3. GOCEK Henryk 1 378

4. PLEBAN Adam 316

5. SZYBIAK Waldemar 1 240

6. KORCZAK Piotr 832

7. LIGNAR Maria 428

8. PIETRUS Łukasz 2 067

Lista ta uzyskała 1 mandat.

Posłem został wybrany kandydat, który otrzymał największą liczbę głosów:

1. OSIATYŃSKI Jerzy 5 536

4. Następujące okręgowe listy kandydatów, uprawnione do uczestniczenia w podziale mandatów nie uzyskały mandatów:

Lista nr 10 — **Bezpartyjny Blok Wspierania Reform. BBWR**

Lista nr 11 — **Unia Pracy**

Okręg wyborczy Nr 23 — Legnica

1. Liczba posłów wybieranych w okręgu wyborczym wynosiła **5**.

Wybrano **5** posłów.

Liczba zarejestrowanych list wyniosła **15**.

Liczba uprawnionych do głosowania wyniosła **361 657** osób.

W głosowaniu wzięło udział **185 435** osób.

Frekwencja wyborcza wyniosła **51.27%**.

Głosów nieważnych oddano **8 417** co stanowi **4.54%** ogólnej liczby głosów.

Głosów ważnych oddano **177 018** co stanowi **95.46%** ogólnej liczby głosów.

2. Na zarejestrowane w okręgu wyborczym poszczególne listy kandydatów na posłów oddano następującą liczbę głosów:

na listę nr 1 — Porozumienie Centrum oddano	6 640 głosów.
na listę nr 2 — Katolicki Komitet Wyborczy „Ojczyzna” oddano	7 599 głosów.
na listę nr 3 — PSL - PL oddano	4 669 głosów.
na listę nr 4 — Konfederacja Polski Niepodległej KPN oddano	10 561 głosów.
na listę nr 5 — Sojusz Lewicy Demokratycznej oddano	44 728 głosów.
na listę nr 6 — Polskie Stronnictwo Ludowe oddano	28 042 głosy.
na listę nr 7 — Kongres Liberalno-Demokratyczny oddano	5 450 głosów.
na listę nr 8 — Komisja Krajowa NSZZ „Solidarność” oddano	8 642 głosy.
na listę nr 9 — Unia Demokratyczna oddano	14 170 głosów.
na listę nr 10 — Bezpartyjny Blok Wspierania Reform BBWR oddano	9 114 głosy.
na listę nr 11 — Unia Pracy oddano	18 903 głosy.
na listę nr 12 — Unia Polityki Realnej oddano	5 118 głosów.
na listę nr 15 — Koalicja dla Rzeczypospolitej oddano	3 526 głosów.
na listę nr 19 — Samoobrona - Leppera oddano	9 007 głosów.
na listę nr 22 — NOT - Stowarzyszenia Techniczne oddano	849 głosów.

3. Na okręgowe listy kandydatów, uprawnione do uczestnictwa w podziale mandatów i na poszczególnych kandydatów z tych list oddano następujące liczby głosów:

Lista nr 5 — Sojusz Lewicy Demokratycznej oddano	44 728głosów
1. ZBRZYŻNY Ryszard	19 180
2. GLINIECKI Lubomir Mariusz	3 820
3. KOWALSKA Bronisława	8 739
4. METELICA Stanisław	1 228
5. KRUSZEWSKI Mieczysław	2 837
6. CIASTOŃ Zbigniew Ryszard	2 299
7. MADETKO Tadeusz	1 494
8. WYSPIAŃSKI Józef	1 651
9. KUREK Grzegorz	2 339
10. CEBUŁA Jan Jerzy	1 141

Lista ta uzyskała 3 mandaty.

Posłami zostali wybrani kandydaci, którzy otrzymali największą liczbę głosów:

1. ZBRZYŻNY Ryszard	19 180
2. KOWALSKA Bronisława	8 739
3. GLINIECKI Lubomir Mariusz	3 820

Lista nr 6 — **Polskie Stronnictwo Ludowe** oddano

28 042głosy

1. SAMBORSKI Tadeusz	7 914
2. STĘPIEŃ Julian	3 037

3. WALCZYK Włodzimierz	2 348
4. MIELIŃSKA Jolanta	2 335
5. PAWELLA Bronisław	2 606
6. TRETER Mirosław	1 228
7. JĘDRZEJCZAK Grzegorz	1 504
8. BURTONY Kazimierz	2 596
9. ZAMBRZYCKI Zdzisław	956
10. BORUCKI Włodzimierz	3 518

Lista ta uzyskała 1 mandat.

Posłem został wybrany kandydat, który otrzymał największą liczbę głosów:

1. SAMBORSKI Tadeusz	7 914
----------------------	-------

Lista nr 11 — **Unia Pracy** oddano

18 903głosy

1. GROTT Janusz	5 605
2. FELIŃSKI Józef Teofil	1 390
3. DEMSKI Eugeniusz	1 815
4. KRAŚNICKI Bronisław	3 199
5. STACHURA Mirosława Ewa	3 233
6. POPLAWSKI Andrzej Janusz	1 410
7. DOWNAR-ZAPOLSKI Jan	690
8. PIETRZAK Ryszard	1 561

Lista ta uzyskała 1 mandat.

Posłem został wybrany kandydat, który otrzymał największą liczbę głosów:

1. GROTT Janusz	5 605
-----------------	-------

4. Następujące okręgowe listy kandydatów, uprawnione do uczestniczenia w podziale mandatów nie uzyskały mandatów:

Lista nr 4 — **Konfederacja Polski Niepodległej KPN**

Lista nr 9 — **Unia Demokratyczna**

Lista nr 10 — **Bezpartyjny Blok Wspierania Reform BBWR**

Okręg wyborczy Nr 24 — Leszno

1. Liczba posłów wybieranych w okręgu wyborczym wynosiła **4**.

Wybrano **4** posłów.

Liczba zarejestrowanych list wyniosła **16**.

Liczba uprawnionych do głosowania wyniosła **273 183** osób.

W głosowaniu wzięło udział **163 904** osób.

Frekwencja wyborcza wyniosła **60.00%**.

Głosów nieważnych oddano **12 311** co stanowi **7.51%** ogólnej liczby głosów.

Głosów ważnych oddano **151 593** co stanowi **92.49%** ogólnej liczby głosów.

2. Na zarejestrowane w okręgu wyborczym poszczególne listy kandydatów na posłów oddano następującą liczbę głosów:

na listę nr 1 — Porozumienie Centrum oddano	4 060 głosów.
na listę nr 2 — Katolicki Komitet Wyborczy „Ojczyzna” oddano	9 341 głosów.
na listę nr 3 — PSL - PL oddano	3 465 głosów.
na listę nr 4 — Konfederacja Polski Niepodległej KPN oddano	4 096 głosów.
na listę nr 5 — Sojusz Lewicy Demokratycznej oddano	33 176 głosów.
na listę nr 6 — Polskie Stronnictwo Ludowe oddano	31 878 głosów.
na listę nr 7 — Kongres Liberalno-Demokratyczny oddano	3 520 głosów.
na listę nr 8 — Komisja Krajowa NSZZ „Solidarność” oddano	4 608 głosów.
na listę nr 9 — Unia Demokratyczna oddano	14 724 głosy.
na listę nr 10 — Bezpartyjny Blok Wspierania Reform BBWR oddano	10 097 głosów.
na listę nr 11 — Unia Pracy oddano	11 102 głosy.
na listę nr 12 — Unia Polityki Realnej oddano	5 352 głosy.
na listę nr 15 — „Koalicja dla Rzeczypospolitej” oddano	2 700 głosów.
na listę nr 17 — Partia „X” oddano	6 432 głosy.
na listę nr 19 — Samoobrona - Leppera oddano	6 184 głosy.
na listę nr 22 — Zarząd Naczelnej Organizacji Technicznej Federacji Stowarzyszeń Naukowo-Technicznych oddano	858 głosów.

3. Na okręgowe listy kandydatów, uprawnione do uczestnictwa w podziale mandatów i na poszczególnych kandydatów z tych list oddano następujące liczby głosów:

Lista nr 5 — Sojusz Lewicy Demokratycznej oddano	33 176 głosów
1. GORZELAŃCZYK Zbigniew Kazimierz	21 999
2. SZCZEPAŃSKI Wiesław Andrzej	2 038
3. TROJANEK Grzegorz Aleksander	2 022
4. MUSIELAK Kazimierz	2 253
5. MAZUR Zdzisław Stanisław	1 777
6. DZIKOWSKI Tadeusz	1 247
7. LASKOWSKI Jan Zygmunt	777
8. JAKUBIAK Jerzy	1 063

Lista ta uzyskała 2 mandaty.

Posłami zostali wybrani kandydaci, którzy otrzymali największą liczbę głosów:

1. GORZELAŃCZYK Zbigniew Kazimierz	21 999
2. MUSIELAK Kazimierz	2 253

Lista nr 6 — **Polskie Stronnictwo Ludowe** oddano

31 878 głosów

1. MAĆKOWIAK Janusz	14 610
2. BOGUSŁAWSKI Włodzimierz	3 347
3. SZKUDLARCZYK Jan	2 849

4. MIELCAREK Marian	1 298
5. FLOREK Halina	3 046
6. URBAN Gerard	1 888
7. PRZYDRÓŻNY Włodzimierz	2 849
8. KUBIAK Andrzej	1 991

Lista ta uzyskała 2 mandaty.

Posłami zostali wybrani kandydaci, którzy otrzymali największą liczbę głosów:

1. MAĆKOWIAK Janusz	14 610
2. BOGUSŁAWSKI Włodzimierz	3 347

4. Następujące okręgowe listy kandydatów, uprawnione do uczestniczenia w podziale mandatów nie uzyskały mandatów:

Lista nr 4 — **Konfederacja Polski Niepodległej KPN**

Lista nr 9 — **Unia Demokratyczna**

Lista nr 10 — **Bezpartyjny Blok Wspierania Reform BBWR**

Lista nr 11 — **Unia Pracy**

Okręg wyborczy Nr 25 — Lublin

1. Liczba posłów wybieranych w okręgu wyborczym wynosiła **10**.

Wybrano **10** posłów.

Liczba zarejestrowanych list wyniosła **18**.

Liczba uprawnionych do głosowania wyniosła **730 860** osób.

W głosowaniu wzięło udział **376 253** osób.

Frekwencja wyborcza wyniosła **51.48%**.

Głosów nieważnych oddano **11 912** co stanowi **3.17%** ogólnej liczby głosów.

Głosów ważnych oddano **364 341** co stanowi **96.83%** ogólnej liczby głosów.

2. Na zarejestrowane w okręgu wyborczym poszczególne listy kandydatów na posłów oddano następującą liczbę głosów:

na listę nr 1 — Porozumienie Centrum oddano	22 830 głosów.
na listę nr 2 — Katolicki Komitet Wyborczy „Ojczyzna” oddano	18 089 głosów.
na listę nr 3 — PSL - PL oddano	11 551 głosów.
na listę nr 4 — Konfederacja Polski Niepodległej - KPN oddano	25 007 głosów.
na listę nr 5 — Sojusz Lewicy Demokratycznej oddano	74 665 głosów.
na listę nr 6 — Polskie Stronnictwo Ludowe oddano	78 268 głosów.
na listę nr 7 — Kongres Liberalno-Demokratyczny oddano	8 573 głosy.
na listę nr 8 — Komisja Krajowa NSZZ „Solidarność” oddano	17 996 głosów.
na listę nr 9 — Unia Demokratyczna oddano	24 664 głosy.
na listę nr 10 — Bezpartyjny Blok Wspierania Reform BBWR oddano	15 628 głosów.
na listę nr 11 — Unia Pracy oddano	16 790 głosów.
na listę nr 12 — Unia Polityki Realnej oddano	12 379 głosów.
na listę nr 13 — Polska Wspólnota Narodowa - Polskie Stronnictwo Narodowe oddano	876 głosów.
na listę nr 15 — „Koalicja dla Rzeczypospolitej” oddano	17 734 głosy.
na listę nr 17 — Partia „X” oddano	7 581 głosów.
na listę nr 19 — Samoobrona - Leppera oddano	10 024 głosy.
na listę nr 22 — Stowarzyszenia Techniczne oddano	786 głosów.
na listę nr 25 — Wyborcza Akcja Bezrobotnych oddano	900 głosów.

3. Na okręgowe listy kandydatów, uprawnione do uczestnictwa w podziale mandatów i na poszczególnych kandydatów z tych list oddano następujące liczby głosów:

Lista nr 4 — Konfederacja Polski Niepodległej - KPN oddano	25 007 głosów
1. WÓJCIK Dariusz Aleksander	14 862
2. PASZKOWSKI Tadeusz Stefan	906
3. MĘŻYŃSKA Alina	696
4. POLAK Tadeusz	2 211
5. LENARTOWICZ Jerzy Antoni	1 860
6. BORTACKI Marek Grzegorz	313
7. KOMAR Sławomir Bolesław	248
8. REJNIEWICZ Marian Stanisław	621
9. PYTKA Janusz Bernard	260
10. WITKOWSKI Andrzej Jan	566
11. SZCZĘSNY Sławomir Piotr	465
12. SZYMAŃSKI Janusz Andrzej	268
13. GOŚ Adam Józef	156
14. KOWALIK Krzysztof Jan	354
15. BĘBAS Krzysztof	381
16. SKULIMOWSKI Marek Józef	220

17. WYSOCKI Piotr Bogusław	285
18. MITRUS Paweł	99
19. WARDAWY Wojciech Rajmund	100
20. MARCISZUK Krzysztof Placydy	136

Lista ta uzyskała 1 mandat.

Posłem został wybrany kandydat, który otrzymał największą liczbę głosów:

1. WÓJCIK Dariusz Aleksander	14 862
------------------------------	--------

Lista nr 5 — **Sojusz Lewicy Demokratycznej** oddano

74 665głosów

1. SIERAKOWSKA Izabella Antonina	56 229
2. IKONOWICZ Piotr Igor	2 734
3. JUREK Janusz	1 916
4. KOPAŃSKI Jerzy Stanisław	1 506
5. CZECHOWSKA Anna Maria	1 593
6. SZWARGOLIŃSKI Grzegorz Feliks	981
7. GALANT Henryk Józef	773
8. ROGALA-PAWELCZYK Grażyna Wiesława	957
9. BRZUSZCZAK Zygmunt	179
10. SZYDŁOWSKI Krzysztof	666
11. SOŁDEK Jerzy Michał	770
12. SOŁOPA Władysław Józef	1 072
13. CHRZANOWSKI Mieczysław Henryk	1 456
14. GROBEL Tadeusz Ryszard	995
15. MALINOWSKI Janusz	2 838

Lista ta uzyskała 4 mandaty.

Posłami zostali wybrani kandydaci, którzy otrzymali największą liczbę głosów:

1. SIERAKOWSKA Izabella Antonina	56 229
2. MALINOWSKI Janusz	2 838
3. IKONOWICZ Piotr Igor	2 734
4. JUREK Janusz	1 916

Lista nr 6 — **Polskie Stronnictwo Ludowe** oddano

78 268głosów

1. PODKAŃSKI Zdzisław	16 691
2. PLECHAN Ryszard	3 229
3. CHOJAK Henryk	3 454
4. DOROSZUK Tadeusz	1 784
5. HUNEK Edward	4 258
6. KALBARCZYK Ryszard	5 158
7. KRAKOWIAK Ryszard	3 934
8. LIPA Kazimierz	4 190
9. MALESZYK Leon	1 823
10. MATEUSIAK Henryk	1 954
11. MAZUR Stefan	2 594
12. POLAŃSKI Tadeusz	5 985
13. RACHOŃ Marianna Krystyna	2 284
14. RUBAJ Zbigniew	2 468
15. RUDNIK Henryk	1 629
16. STAROWNIK Marian Roman	6 264
17. STEFANEK Stanisław	1 814
18. WIECZOREK Henryk	2 579
19. WINIARSKI Stanisław	2 765

20. WÓJCIK Wojciech 3 411

Lista ta uzyskała 4 mandaty.

Posłami zostali wybrani kandydaci, którzy otrzymali największą liczbę głosów:

1. PODKAŃSKI Zdzisław	16 691
2. STAROWNIK Marian Roman	6 264
3. POLAŃSKI Tadeusz	5 985
4. KALBARCZYK Ryszard	5 158

Lista nr 9 — **Unia Demokratyczna** oddano

24 664 głosy

1. SETNIK Ryszard	13 593
2. ŚWIĘTONSKI Krzysztof	1 938
3. SOLIS Lech	680
4. WILCZYŃSKA-CIEMIĘGA Krystyna	3 491
5. ZADURA Stanisław	2 220
6. CELIŃSKI Marcin	1 365
7. KŁOSOWSKI Wojciech	1 377

Lista ta uzyskała 1 mandat.

Posłem został wybrany kandydat, który otrzymał największą liczbę głosów:

1. SETNIK Ryszard	13 593
-------------------	--------

4. Następujące okręgowe listy kandydatów, uprawnione do uczestniczenia w podziale mandatów nie uzyskały mandatów:

Lista nr 10 — **Bezpartyjny Blok Wspierania Reform BBWR**

Lista nr 11 — **Unia Pracy**

Okręg wyborczy Nr 26 — Łomża

1. Liczba posłów wybieranych w okręgu wyborczym wynosiła 4.

Wybrano 4 posłów.

Liczba zarejestrowanych list wyniosła 16.

Liczba uprawnionych do głosowania wyniosła 248 851 osób.

W głosowaniu wzięło udział 121 435 osób.

Frekwencja wyborcza wyniosła 48.80%.

Głosów nieważnych oddano 5 626 co stanowi 4.63% ogólnej liczby głosów.

Głosów ważnych oddano 115 809 co stanowi 95.37% ogólnej liczby głosów.

2. Na zarejestrowane w okręgu wyborczym poszczególne listy kandydatów na posłów oddano następującą liczbę głosów:

na listę nr 1 — Porozumienie Centrum oddano	2 517 głosów.
na listę nr 2 — Katolicki Komitet Wyborczy „Ojczyzna” oddano	13 852 głosy.
na listę nr 3 — PSL - PL oddano	7 785 głosów.
na listę nr 4 — Konfederacja Polski Niepodległej KPN oddano	5 656 głosów.
na listę nr 5 — Sojusz Lewicy Demokratycznej oddano	12 113 głosów.
na listę nr 6 — Polskie Stronnictwo Ludowe oddano	33 790 głosów.
na listę nr 7 — Kongres Liberalno-Demokratyczny oddano	1 459 głosów.
na listę nr 8 — Komisja Krajowa NSZZ „Solidarność” oddano	5 809 głosów.
na listę nr 9 — Unia Demokratyczna oddano	4 693 głosy.
na listę nr 10 — Bezpartyjny Blok Wspierania Reform BBWR oddano	5 271 głosów.
na listę nr 11 — Unia Pracy oddano	5 182 głosy.
na listę nr 12 — Unia Polityki Realnej oddano	2 806 głosów.
na listę nr 15 — Koalicja dla Rzeczypospolitej oddano	4 389 głosów.
na listę nr 17 — Partia „X” oddano	4 164 głosy.
na listę nr 19 — Samoobrona - Leppera oddano	4 250 głosów.
na listę nr 20 — Ojczyzna - Lista Polska oddano	2 073 głosy.

3. Na okręgowe listy kandydatów, uprawnione do uczestnictwa w podziale mandatów i na poszczególnych kandydatów z tych list oddano następujące liczby głosów:

Lista nr 5 -- Sojusz Lewicy Demokratycznej oddano	12 113głosów
1. CZERNIAWSKI Mieczysław Leon	5 286
2. JAROMINIAK Józef	792
3. KUCZAŁEK Stanisława Barbara	2 435
4. MATUSIAK Małgorzata Czesława	1 070
5. SKOCZEK Ireneusz	1 040
6. SZYMANOWSKI Marian	580
7. ŚNIADACH Mieczysław	535
8. TOMASZEWSKI Norbert Dariusz	375

Lista ta uzyskała 1 mandat.

Posłem został wybrany kandydat, który otrzymał największą liczbę głosów:

1. CZERNIAWSKI Mieczysław Leon	5 286
--------------------------------	-------

Lista nr 6 — Polskie Stronnictwo Ludowe oddano	33 790głosów
1. MIODUSZEWSKI Józef	8 334
2. CICHOSZ Janusz Przemysław	2 153
3. DĄBROWSKI Zdzisław	3 021
4. GIETEK Tomasz	9 225
5. KALINOWSKI Stefan	2 871

6. KIEŁCZEWSKI Leszek	4 591
7. KOCHANOWSKI Albert	1 268
8. TWAROWSKI Tadeusz Stanisław	2 327

Lista ta uzyskała 3 mandaty.

Posłami zostali wybrani kandydaci, którzy otrzymali największą liczbę głosów:

1. GIETEK Tomasz	9 225
2. MIODUSZEWSKI Józef	8 334
3. KIEŁCZEWSKI Leszek	4 591

4. Następujące okręgowe listy kandydatów, uprawnione do uczestniczenia w podziale mandatów nie uzyskały mandatów:

Lista nr 4 — **Konfederacja Polski Niepodległej KPN**

Lista nr 9 — **Unia Demokratyczna**

Lista nr 10 — **Bezpartyjny Blok Wspierania Reform BBWR**

Lista nr 11 — **Unia Pracy**

Okręg wyborczy Nr 27 — Łódź

1. Liczba posłów wybieranych w okręgu wyborczym wynosiła **12**.

Wybrano **12** posłów.

Liczba zarejestrowanych list wyniosła **19**.

Liczba uprawnionych do głosowania wyniosła **882 942** osób.

W głosowaniu wzięło udział **472 592** osób.

Frekwencja wyborcza wyniosła **53.52%**.

Głosów nieważnych oddano **14 308** co stanowi **3.03%** ogólnej liczby głosów.

Głosów ważnych oddano **458 284** co stanowi **96.97%** ogólnej liczby głosów.

2. Na zarejestrowane w okręgu wyborczym poszczególne listy kandydatów na posłów oddano następującą liczbę głosów:

na listę nr 1 — Porozumienie Centrum oddano	17 800 głosów.
na listę nr 2 — Katolicki Komitet Wyborczy „Ojczyzna” oddano	31 765 głosów.
na listę nr 3 — PSL-PL oddano	3 679 głosów.
na listę nr 4 — Konfederacja Polski Niepodległej KPN oddano	25 771 głosów.
na listę nr 5 — Sojusz Lewicy Demokratycznej oddano	122 001 głosów.
na listę nr 6 — Polskie Stronnictwo Ludowe oddano	24 665 głosów.
na listę nr 7 — Kongres Liberalno-Demokratyczny oddano	23 179 głosów.
na listę nr 8 — Komisja Krajowa NSZZ „Solidarność” oddano	21 097 głosów.
na listę nr 9 — Unia Demokratyczna oddano	55 372 głosy.
na listę nr 10 — Bezpartyjny Blok Wspierania Reform. BBWR oddano	23 392 głosy.
na listę nr 11 — Unia Pracy oddano	50 619 głosów.
na listę nr 12 — Unia Polityki Realnej oddano	19 065 głosów.
na listę nr 13 — Polska Wspólnota Narodowa - Polskie Stronnictwo Narodowe oddano	567 głosów.
na listę nr 14 — Polska Partia Przyjaciół Piwa oddano	1 674 głosy.
na listę nr 15 — Koalicja dla Rzeczypospolitej oddano	12 720 głosów.
na listę nr 17 — Partia „X” oddano	11 379 głosów.
na listę nr 19 — Samoobrona - Leppera oddano	11 093 głosy.
na listę nr 20 — Ojczyzna - Lista Polska oddano	1 107 głosów.
na listę nr 22 — NOT - Stowarzyszenia Techniczne oddano	1 339 głosów.

3. Na okręgowe listy kandydatów, uprawnione do uczestnictwa w podziale mandatów i na poszczególnych kandydatów z tych list oddano następujące liczby głosów:

Lista nr 4 — Konfederacja Polski Niepodległej KPN oddano	25 771 głosów
1. OSTOJA-OWSIANY Andrzej Aleksander	14 557
2. WOŹNIAK Jarosław	1 621
3. PODLADOWSKI Ryszard Józef	1 080
4. KUNA Andrzej Antoni	974
5. POGODA Alina Bożenna	787
6. ZIĘBA Mieczysław	593
7. SIOTOR Jadwiga Kazimiera	295
8. GORYSZEWSKA Jadwiga	804
9. MUSZYŃSKI Lucjan Czesław	474
10. LASKOWSKI Mirosław Adam	340
11. MIROWSKI Aleksander	199
12. MALINOWSKA Anna	498
13. RZESZOTARSKI DE LEHNDORFF Zbigniew	224
14. MUSZYŃSKI Bogdan Stefan	208
15. ZBIORCZYK Henryk Wacław	151

16. KRYGIEL Józef Mieczysław	230
17. CHRZANOWSKI Jan	1 177
18. WEREMCZUK Zbigniew Jerzy	318
19. KOLASA Jan Władysław	482
20. BALIŃSKI Jerzy Ryszard	189
21. STRZECHA Jacek	101
22. MAJ Sławomir	225
23. OPUCHLIK Andrzej Lesław	89
24. CHRUDZIMSKI Jan	155

Lista ta uzyskała 1 mandat.

Posłem został wybrany kandydat, który otrzymał największą liczbę głosów:

1. OSTOJA-OWSIANY Andrzej Aleksander	14 557
--------------------------------------	--------

Lista nr 5 — **Sojusz Lewicy Demokratycznej** oddano **122 001** głosów

1. MILLER Leszek	84 355
2. KANIEWSKI Zbigniew	11 889
3. SITEK Włodzimierz Stanisław	3 669
4. MURYNOWICZ Alicja Maria	5 910
5. BASZCZYŃSKI Krzysztof Andrzej	8 092
6. MALIŃSKI Leszek	2 306
7. NOWAK Lech	916
8. KOZŁOWSKI Zdzisław Kazimierz	823
9. NASTALCZYK Jerzy	1 243
10. CELLER Wiktor	429
11. OBZEJTA Fabian Sebastian	816
12. PILICHOWSKI Jerzy	642
13. BUŻAŁEK Ariusz	272
14. KONARSKI Włodzimierz Witold	639

Lista ta uzyskała 5 mandatów.

Posłami zostali wybrani kandydaci, którzy otrzymali największą liczbę głosów:

1. MILLER Leszek	84 355
2. KANIEWSKI Zbigniew	11 889
3. BASZCZYŃSKI Krzysztof Andrzej	8 092
4. MURYNOWICZ Alicja Maria	5 910
5. SITEK Włodzimierz Stanisław	3 669

Lista nr 6 — **Polskie Stronnictwo Ludowe** oddano **24 665** głosów

1. STASIAK Wiesław	6 711
2. PIĄTKOWSKI Wiesław	1 978
3. GLUBOWSKI Władysław	2 403
4. ŁUKASIEWICZ Bogdan	3 846
5. SIEMIŃSKI Henryk Stanisław	684
6. ŚLIWKIEWICZ Kazimierz	2 495
7. KNYCHAŁSKI Franciszek Witold	266
8. BANASIAK Krzysztof	864
9. WIELEC Stanisław	753
10. LEWANDOWSKI Bogdan	1 661
11. PIĘKOŚ Andrzej	295
12. PAWŁOWSKA-JAROSIK Anna	1 381
13. DRUŻDŹ Michał	197
14. JEDYNECKI Andrzej	581

15. KALINOWSKI Jacek	360
16. LUBERA Bogdan Tadeusz	190

Lista ta uzyskała 1 mandat.

Posłem został wybrany kandydat, który otrzymał największą liczbę głosów:

1. STASIAK Wiesław	6 711
--------------------	-------

Lista nr 9 — **Unia Demokratyczna** oddano

55 372głosy

1. CZEKALSKI Marek	13 169
2. DMOCHOWSKA Maria	18 004
3. ŚLEDZIŃSKA-KATARASIŃSKA Iwona Elżbieta	14 898
4. STAŃCZYK Włodzimierz Andrzej	979
5. KACPRZAK Grzegorz Jerzy	929
6. MILECKI Józef	564
7. KĘBLIŃSKA Mirosława Krystyna	646
8. ROSSET Witold Andrzej	738
9. JĘDRZEJCZAK Andrzej Józef	760
10. PAWLAK Paweł Edward	3 495
11. PASZKIEWICZ-SHERZAI Jadwiga Liliana	629
12. STEFANIAK Wojciech Piotr	561

Lista ta uzyskała 2 mandaty.

Posłami zostali wybrani kandydaci, którzy otrzymali największą liczbę głosów:

1. DMOCHOWSKA Maria	18 004
2. ŚLEDZIŃSKA-KATARASIŃSKA Iwona Elżbieta	14 898

Lista nr 10 — **Bezpartyjny Blok Wspierania Reform. BBWR** oddano

23 392głosy

1. SAAR Paweł Władysław	7 005
2. ŻAK Janusz Jacek	3 154
3. JANUSZEWSKI Stanisław	2 424
4. CECOT Marian	668
5. WIKLAK Barbara Teresa	1 422
6. ZABOLSKI Marek Bogusław	708
7. LEWANDOWSKI Ryszard Marian	2 134
8. BIELSKI Janusz Wiesław	1 297
9. FIRLEJ Hanna Aniela	2 105
10. KOSTERKIEWICZ Lucyna	624
11. DĄBROWSKA Lucyna	1 336
12. ZABOLSKI Tomasz	515

Lista ta uzyskała 1 mandat.

Posłem został wybrany kandydat, który otrzymał największą liczbę głosów:

1. SAAR Paweł Władysław	7 005
-------------------------	-------

Lista nr 11 — **Unia Pracy** oddano

50 619głosów

1. MARCINIAK Piotr Zygmunt	10 325
2. KLIMCZAK Jerzy Kazimierz	2 633
3. MIERZEJEWSKI Zygmunt Edward	2 539
4. BUCHNER-JEZIORSKA Anna Irena	6 131
5. CYBUSZ Jacek	1 482
6. KRALKOWSKA Ewa	8 658
7. KŁOSZEWSKI Jan	858
8. OBLIŃSKI Waldemar	629

9. KIERLIK Teodor Piotr	598
10. WILIŃSKI Florian Ireneusz	504
11. BADOWSKI Włodzimierz Maciej	1 221
12. MAŁACHOWSKI Mirosław Kazimierz	10 860
13. WOLSKI Jacek	1 432
14. ŚWIĄTECKA Maria Małgorzata	2 749

Lista ta uzyskała 2 mandaty.

Posłami zostali wybrani kandydaci, którzy otrzymali największą liczbę głosów:

1. MAŁACHOWSKI Mirosław Kazimierz	10 860
2. MARCINIAK Piotr Zygmunt	10 325

Okręg wyborczy Nr 28 — Nowy Sącz

1. Liczba postów wybieranych w okręgu wyborczym wynosiła 7.

Wybrano 7 postów.

Liczba zarejestrowanych list wyniosła 14.

Liczba uprawnionych do głosowania wyniosła 495 507 osób.

W głosowaniu wzięło udział 264 541 osób.

Frekwencja wyborcza wyniosła 53.39%.

Głosów nieważnych oddano 15 968 co stanowi 6.04% ogólnej liczby głosów.

Głosów ważnych oddano 248 573 co stanowi 93.96% ogólnej liczby głosów.

2. Na zarejestrowane w okręgu wyborczym poszczególne listy kandydatów na postów oddano następującą liczbę głosów:

na listę nr 1 — Porozumienie Centrum oddano	12 896 głosów.
na listę nr 2 — Katolicki Komitet Wyborczy „Ojczyzna” oddano	40 597 głosów.
na listę nr 3 — PSL - PL oddano	6 409 głosów.
na listę nr 4 — Konfederacja Polski Niepodległej KPN oddano	15 877 głosów.
na listę nr 5 — Sojusz Lewicy Demokratycznej oddano	22 326 głosów.
na listę nr 6 — Polskie Stronnictwo Ludowe oddano	45 306 głosów.
na listę nr 7 — Kongres Liberalno-Demokratyczny oddano	8 027 głosów.
na listę nr 8 — Komisja Krajowa NSZZ „Solidarność” oddano	17 073 głosy.
na listę nr 9 — Unia Demokratyczna oddano	23 540 głosów.
na listę nr 10 — Bezpartyjny Blok Wspierania Reform. BBWR oddano	32 408 głosów.
na listę nr 11 — Unia Pracy oddano	6 700 głosów.
na listę nr 12 — Unia Polityki Realnej oddano	5 168 głosów.
na listę nr 15 — Koalicja dla Rzeczypospolitej oddano	8 275 głosów.
na listę nr 17 — Partia „X” oddano	3 971 głosów.

3. Na okręgowe listy kandydatów, uprawnione do uczestnictwa w podziale mandatów i na poszczególnych kandydatów z tych list oddano następujące liczby głosów:

Lista nr 4 — Konfederacja Polski Niepodległej KPN oddano	15 877głosów
1. OPILO Henryk Andrzej	3 425
2. GAŚIENICA ŁUSZCZEK Tadeusz Józef	3 569
3. RAĆZKOWSKI Antoni Józef	1 216
4. DŁUGOŁĘCKI Marek Piotr	869
5. GRABOWSKI Andrzej Jan	1 778
6. WOŹNICZKA Aleksander	584
7. KRZYSIAK Roman Jan	587
8. PAZDAN Grzegorz Antoni	1 204
9. PIERWOŁA Krystyna Józefa	379
10. JAWORSKI Zdzisław	408
11. ŁACEK Danuta	341
12. MOKRZYCKI Stanisław Antoni	511
13. KOPEĆ Alicja Maria	406
14. BAŁK Antoni	600

Lista ta uzyskała 1 mandat.

Posłem został wybrany kandydat, który otrzymał największą liczbę głosów:

1. GAŚIENICA ŁUSZCZEK Tadeusz Józef	3 569
-------------------------------------	-------

Lista nr 5 — Sojusz Lewicy Demokratycznej oddano

22 326głosów

1. LACH Jerzy Zenon	3 050
---------------------	-------

2. OKOŃSKA Małgorzata Agnieszka	1 797
3. SAS Kazimierz	5 742
4. LIPIEC Józef	3 175
5. WÓJTOWICZ Andrzej	1 051
6. PAWEŁEK Andrzej	2 307
7. POREBA Kazimierz Edward	791
8. SZYRSZEŃ Aleksander	699
9. PIETRYKA Stanisława Barbara	503
10. JARMOLIŃSKI Stanisław Walerian	1 134
11. RACZKOWSKI Wacław Ryszard	250
12. KUBOWICZ Tadeusz	342
13. BIAŁY Wiesław Leszek	1 224
14. MASŁOWSKI Zbigniew Wacław	261

Lista ta uzyskała 1 mandat.

Posłem został wybrany kandydat, który otrzymał największą liczbę głosów:

1. SAS Kazimierz	5 742
------------------	-------

Lista nr 6 — **Polskie Stronictwo Ludowe** oddano

45 306głosów

1. KOTOWICZ Grażyna	6 151
2. HAJNOS Jan	3 980
3. KIELBASA Mieczysław	5 305
4. DZIEDZINA Franciszek	2 794
5. BUDZ Jan	1 161
6. GACEK Józef	1 747
7. HYZIAK Bronisław	1 194
8. SKÓBEL Władysław	1 901
9. BOCHENEK Franciszek	790
10. PASON Stanisław	8 499
11. DUTKA Bronisław	5 201
12. NOSAL Kazimierz	423
13. KĄDZIOŁKA Wiesław	1 205
14. GAJDA Jerzy	4 955

Lista ta uzyskała 2 mandaty.

Posłami zostali wybrani kandydaci, którzy otrzymali największą liczbę głosów:

1. PASON Stanisław	8 499
2. KOTOWICZ Grażyna	6 151

Lista nr 9 — **Unia Demokratyczna** oddano

23 540głosów

1. MILEWSKI Zdobysław	5 773
2. SŁOŃSKI Józef	1 069
3. PIECZKOWSKA Zofia	3 662
4. ŻUROWSKI Stanisław	2 944
5. CIESIELKA Maciej	946
6. KRUPA Maciej	1 913
7. KUKLICZ Andrzej	1 299
8. MYŚLIK Paweł	325
9. CZECZÓTKA Marek	2 183
10. PLATA Jan	1 310
11. KOLECKI Jerzy	562
12. POMIETŁO Józef	723
13. KALISZ Wawrzyniec	258

14. MOSKAŁA Adam 573

Lista ta uzyskała 1 mandat.

Posłem został wybrany kandydat, który otrzymał największą liczbę głosów:

1. MILEWSKI Zdobysław 5 773

Lista nr 10 — **Bezpartyjny Blok Wspierania Reform. BBWR** oddano 32 408 głosów

1. GWIŹDŹ Jerzy Lesław 8 422

2. TROJANOWICZ Roman Franciszek 3 748

3. SZOPIŃSKI Wojciech Ludwik 1 887

4. WIDOMSKI Jacek Antoni 1 883

5. GAŚIENICA-MAKOWSKI Andrzej Tadeusz 12 019

6. GOLBA Jan Józef 1 352

7. GOLONKA Jan 2 181

8. ZYGMUNT Józef Jan 916

Lista ta uzyskała 2 mandaty.

Posłami zostali wybrani kandydaci, którzy otrzymali największą liczbę głosów:

1. GAŚIENICA-MAKOWSKI Andrzej Tadeusz 12 019

2. GWIŹDŹ Jerzy Lesław 8 422

4. Następujące okręgowe listy kandydatów, uprawnione do uczestniczenia w podziale mandatów nie uzyskały mandatów:

Lista nr 11 — **Unia Pracy**

Okręg wyborczy Nr 29 — Olsztyn

1. Liczba posłów wybieranych w okręgu wyborczym wynosiła **8**.

Wybrano **8** posłów.

Liczba zarejestrowanych list wyniosła **16**.

Liczba uprawnionych do głosowania wyniosła **526 528** osób.

W głosowaniu wzięło udział **271 216** osób.

Frekwencja wyborcza wyniosła **51.51%**.

Głosów nieważnych oddano **12 304** co stanowi **4.54%** ogólnej liczby głosów.

Głosów ważnych oddano **258 912** co stanowi **95.46%** ogólnej liczby głosów.

2. Na zarejestrowane w okręgu wyborczym poszczególne listy kandydatów na posłów oddano następującą liczbę głosów:

na listę nr 1 — Porozumienie Centrum oddano	10 392 głosy.
na listę nr 2 — Katolicki Komitet Wyborczy „Ojczyzna” oddano	10 344 głosy.
na listę nr 3 — PSL - PL oddano	5 900 głosów.
na listę nr 4 — Konfederacja Polski Niepodległej KPN oddano	13 118 głosów.
na listę nr 5 — Sojusz Lewicy Demokratycznej oddano	61 368 głosów.
na listę nr 6 — Polskie Stronnictwo Ludowe oddano	38 284 głosy.
na listę nr 7 — Kongres Liberalno-Demokratyczny oddano	16 540 głosów.
na listę nr 8 — Komisja Krajowa NSZZ „Solidarność” oddano	10 150 głosów.
na listę nr 9 — Unia Demokratyczna oddano	23 573 głosy.
na listę nr 10 — Bezpartyjny Blok Wspierania Reform BBWR oddano	10 679 głosów.
na listę nr 11 — Unia Pracy oddano	18 801 głosów.
na listę nr 12 — Unia Polityki Realnej oddano	6 794 głosy.
na listę nr 15 — Koalicja dla Rzeczypospolitej oddano	5 932 głosy.
na listę nr 17 — Partia „X” oddano	12 516 głosów.
na listę nr 19 — Samoobrona - Leppera oddano	12 077 głosów.
na listę nr 25 — Mniejszość Niemiecka Woj. Olsztyn oddano	2 444 głosy.

3. Na okręgowe listy kandydatów, uprawnione do uczestnictwa w podziale mandatów i na poszczególnych kandydatów z tych list oddano następujące liczby głosów:

Lista nr 5 — Sojusz Lewicy Demokratycznej oddano	61 368 głosów
1. IWIŃSKI Tadeusz	22 852
2. KOWALCZYK Stanisław Bolesław	4 241
3. RYŃSKI Andrzej Wiesław	2 936
4. LEWIN Ryszard	2 668
5. CIBOROWSKA Danuta	8 459
6. GAWSKA-CZACHOROWSKA Bożenna	3 070
7. KUCZEWSKI Zygmunt	2 198
8. BUDKIEWICZ Jan Edward	1 095
9. SIKORSKI Kazimierz	2 121
10. WAWRZYŃSKI Cezary	1 479
11. MICHNIEWICZ Bohdan	2 383
12. LEWANDOWSKI Janusz Bogdan	1 710
13. MATYJEK Tadeusz Józef	4 805
14. SZAMROWSKI Herbert	1 351

Lista ta uzyskała 4 mandaty.

Posłami zostali wybrani kandydaci, którzy otrzymali największą liczbę głosów:

1. IWIŃSKI Tadeusz	22 852
--------------------	--------

2. CIBOROWSKA Danuta	8 459
3. MATYJEK Tadeusz Józef	4 805
4. KOWALCZYK Stanisław Bolesław	4 241

Lista nr 6 — **Polskie Stronnictwo Ludowe** oddano**38 284**głosy

1. SUSZCZEWICZ Zygmunt	7 458
2. PETRYNA Irena	4 667
3. DMOCHOWSKA Anna Apolonia	4 069
4. LOTEK Eugeniusz	2 116
5. DUDKO Jan Józef	1 501
6. PRYGIEL Janusz Cezary	2 649
7. KOMORNICKI Jan Marian	1 922
8. BYĆ Jan	2 391
9. NEUMANN Kazimierz Jan	2 193
10. SPYCHAŁ Mariusz Gerard	1 638
11. BUSZAN Waldemar	860
12. GAŁUS Stanisław	703
13. BARTNICKI Bogdan	2 434
14. KUPTTEL Andrzej	930
15. ŻEBROWSKI Waldemar Józef	1 672
16. PUTKOWSKI Adolf	1 081

Lista ta uzyskała 2 mandaty.

Posłami zostali wybrani kandydaci, którzy otrzymali największą liczbę głosów:

1. SUSZCZEWICZ Zygmunt	7 458
2. PETRYNA Irena	4 667

Lista nr 9 — **Unia Demokratyczna** oddano**23 573**głosy

1. ŚWIĘCICKI Marcin	13 896
2. BOBER Andrzej	4 165
3. SKURPSKA Maria Bronisława	2 230
4. JEZIORSKI Jan	724
5. WESOŁOWSKI Mariusz Stefan	988
6. GORCZYCA Stanisław Andrzej	860
7. WIETRAK Marian	710

Lista ta uzyskała 1 mandat.

Posłem został wybrany kandydat, który otrzymał największą liczbę głosów:

1. ŚWIĘCICKI Marcin	13 896
---------------------	--------

Lista nr 11 — **Unia Pracy** oddano**18 801**głosów

1. SIEDLAREK Artur	3 960
2. ZYSK Zbigniew	5 168
3. JURCZYK Zofia Małgorzata	4 615
4. ZAKRZEWSKI Ryszard	1 452
5. ROWIŃSKI Piotr Paweł	1 169
6. MACIEJEWSKI Romuald Józef	810
7. PAŁAC Zdzisław Leon	397
8. KOŁODZIEJCZAK Zbigniew Franciszek	1 230

Lista ta uzyskała 1 mandat.

Posłem został wybrany kandydat, który otrzymał największą liczbę głosów:

1. ZYSK Zbigniew	5 168
------------------	-------

4. Następujące okręgowe listy kandydatów, uprawnione do uczestniczenia w podziale mandatów nie uzyskały mandatów:

Lista nr 4 — **Konfederacja Polski Niepodległej KPN**

Lista nr 10 — **Bezpartyjny Blok Wspierania Reform BBWR**

Okręg wyborczy Nr 30 — Opole

1. Liczba posłów wybieranych w okręgu wyborczym wynosiła **10**.

Wybrano **10** posłów.

Liczba zarejestrowanych list wyniosła **17**.

Liczba uprawnionych do głosowania wyniosła **723 302** osób.

W głosowaniu wzięło udział **335 938** osób.

Frekwencja wyborcza wyniosła **46.45%**.

Głosów nieważnych oddano **15 499** co stanowi **4.61%** ogólnej liczby głosów.

Głosów ważnych oddano **320 439** co stanowi **95.39%** ogólnej liczby głosów.

2. Na zarejestrowane w okręgu wyborczym poszczególne listy kandydatów na posłów oddano następującą liczbę głosów:

na listę nr 1 — Porozumienie Centrum oddano	11 879 głosów.
na listę nr 2 — Katolicki Komitet Wyborczy „Ojczyzna” oddano	14 748 głosów.
na listę nr 3 — PSL - PL oddano	6 179 głosów.
na listę nr 4 — Konfederacja Polski Niepodległej KPN oddano	15 814 głosy.
na listę nr 5 — Sojusz Lewicy Demokratycznej oddano	53 579 głosów.
na listę nr 6 — Polskie Stronnictwo Ludowe oddano	43 306 głosów.
na listę nr 7 — Kongres Liberalno-Demokratyczny oddano	14 603 głosy.
na listę nr 8 — Komisja Krajowa NSZZ „Solidarność” oddano	14 295 głosów.
na listę nr 9 — Unia Demokratyczna oddano	32 242 głosy.
na listę nr 10 — Bezpartyjny Blok Wspierania Reform BBWR oddano	14 132 głosy.
na listę nr 11 — Unia Pracy oddano	17 547 głosów.
na listę nr 12 — Unia Polityki Realnej oddano	7 662 głosy.
na listę nr 13 — Polska Wspólnota Narodowa - Polskie Stronnictwo Narodowe oddano	677 głosów.
na listę nr 15 — Koalicja dla Rzeczypospolitej oddano	5 117 głosów.
na listę nr 17 — Partia „X” oddano	6 646 głosów.
na listę nr 22 — NOT Stowarzyszenia Techniczne oddano	1 243 głosy.
na listę nr 25 — „Mniejszość Niemiecka” oddano	60 770 głosów.

3. Na okręgowe listy kandydatów, uprawnione do uczestnictwa w podziale mandatów i na poszczególnych kandydatów z tych list oddano następujące liczby głosów:

Lista nr 5 — Sojusz Lewicy Demokratycznej oddano	53 579 głosów
1. SZTELIGA Jerzy	16 707
2. PIECHOTA Józef	4 308
3. PILARCZYK Jerzy Józef	5 578
4. DANCEWICZ Dorota Stanisława	4 529
5. DĘBSKA Barbara	4 410
6. RYBCZYŃSKI Radosław Marian	1 804
7. WARZOCHA Mieczysław	3 446
8. KACZMARZ Antoni Władysław	1 366
9. GOC Tadeusz	1 084
10. DOLATA Stanisław Szczepan	3 529
11. MROŻEK Jan	664
12. DARŁAK Bolesław Jan	1 036
13. RYCKO Bronisław	889
14. JAROSZEWSKI Tadeusz	2 371
15. SOKOŁOWSKI Tomasz Józef	1 858

Lista ta uzyskała 3 mandaty.

Posłami zostali wybrani kandydaci, którzy otrzymali największą liczbę głosów:

1. SZTELIGA Jerzy	16 707
2. PILARCZYK Jerzy Józef	5 578
3. DANCEWICZ Dorota Stanisława	4 529

Lista nr 6 — **Polskie Stronnictwo Ludowe** oddano

43 306 głosów

1. MEDWID Władysław	7 197
2. JARECKA Maria	5 643
3. JAWORSKI Jan	2 701
4. MISZ Andrzej	2 188
5. WELGAN Bronisław	836
6. PAWLICKI Jacek	7 567
7. SROKA Leon	779
8. GIZIŃSKI Henryk	707
9. PIEROŃ Krzysztof	1 367
10. SMRE CZAK Stanisław	2 724
11. WYSKIDA Jan	1 445
12. BOROWSKI Andrzej	4 978
13. GRUSZKA Jan	993
14. BRYŚ Szczepan	419
15. RYC HTER Wiesław	710
16. BAJAK Danuta	1 317
17. SUCHOWIERSKI Władysław	504
18. ROGALA Jan	1 231

Lista ta uzyskała 2 mandaty.

Posłami zostali wybrani kandydaci, którzy otrzymali największą liczbę głosów:

1. PAWLICKI Jacek	7 567
2. MEDWID Władysław	7 197

Lista nr 9 — **Unia Demokratyczna** oddano

32 242 głosy

1. SZCZYGIELSKI Kazimierz	14 605
2. DUMKIEWICZ Czesław	3 289
3. WYSZOMIRSKA-KURDEJ Eliza	3 049
4. OESTREICHER Bernard	2 014
5. WOJCIECHOWSKI Zygmunt	2 920
6. WOJTKIEWICZ Władysław	946
7. ZUBA Krzysztof	707
8. GAŁKOWSKI Henryk	729
9. DURAJ Stanisław	1 912
10. JĘDRZEJOWSKA-HEŁKA Lidia	2 071

Lista ta uzyskała 1 mandat.

Posłem został wybrany kandydat, który otrzymał największą liczbę głosów:

1. SZCZYGIELSKI Kazimierz	14 605
---------------------------	--------

Lista nr 11 — **Unia Pracy** oddano

17 547 głosów

1. ZABOROWSKI Jan	6 090
2. BAĆZKOWSKA Teresa	3 681
3. GAŚKA Bogdan	832
4. MIŁKOWSKI Witold	1 269
5. BROSZKIEWICZ Krystyna	1 656

6. BARTKIEWICZ Jerzy	1 241
7. SALATA Zbigniew	542
8. WOLOSEK Zofia	454
9. KRUK Stanisław	636
10. WIECHEĆ Krzysztof	1 146

Lista ta uzyskała 1 mandat.

Posłem został wybrany kandydat, który otrzymał największą liczbę głosów:

1. ZABOROWSKI Jan	6 090
-------------------	-------

Lista nr 25 — „Mniejszość Niemiecka” oddano

60 770głosów

1. KHOLL Henryk	30 185
2. PAŹDZIOR Helmut	11 941
3. KOZAK Bruno	3 900
4. CZERNEK Joachim	5 282
5. LELEK Bernard	3 192
6. MALCHARCZYK Leonard	252
7. KOTYŚ Józef	3 045
8. KÜHNEMANN Adolf	1 040
9. BARON Helga	989
10. KONIECKO Horst	944

Lista ta uzyskała 3 mandaty.

Posłami zostali wybrani kandydaci, którzy otrzymali największą liczbę głosów:

1. KROLL Henryk	30 185
2. PAŹDZIOR Helmut	11 941
3. CZERNEK Joachim	5 282

4. Następujące okręgowe listy kandydatów, uprawnione do uczestniczenia w podziale mandatów nie uzyskały mandatów:

Lista nr 4 — **Konfederacja Polski Niepodległej KPN**

Lista nr 10 — **Bezpartyjny Blok Wspierania Reform BBWR**

Okręg wyborczy Nr 31 — Ostrołęka

1. Liczba posłów wybieranych w okręgu wyborczym wynosiła **4**.

Wybrano **4** posłów.

Liczba zarejestrowanych list wyniosła **15**.

Liczba uprawnionych do głosowania wyniosła **282 546** osób.

W głosowaniu wzięło udział **129 819** osób.

Frekwencja wyborcza wyniosła **45.95%**.

Głosów nieważnych oddano **8 746** co stanowi **6.74%** ogólnej liczby głosów.

Głosów ważnych oddano **121 073** co stanowi **93.26%** ogólnej liczby głosów.

2. Na zarejestrowane w okręgu wyborczym poszczególne listy kandydatów na posłów oddano następującą liczbę głosów:

na listę nr 1 — Porozumienie Centrum oddano	4 873 głosy.
na listę nr 2 — Katolicki Komitet Wyborczy „Ojczyzna” oddano	12 804 głosy.
na listę nr 3 — PSL-PL oddano	4 235 głosów.
na listę nr 4 — Konfederacja Polski Niepodległej KPN oddano	4 441 głosów.
na listę nr 5 — Sojusz Lewicy Demokratycznej oddano	20 472 głosy.
na listę nr 6 — Polskie Stronnictwo Ludowe oddano	33 069 głosów.
na listę nr 7 — Kongres Liberalno Demokratyczny oddano	2 685 głosów.
na listę nr 8 — Komisja Krajowa NSZZ „Solidarność” oddano	5 175 głosów.
na listę nr 9 — Unia Demokratyczna oddano	7 554 głosy.
na listę nr 10 — Bezpartyjny Blok Wspierania Reform BBWR oddano	5 476 głosów.
na listę nr 11 — Unia Pracy oddano	4 625 głosów.
na listę nr 12 — Unia Polityki Realnej oddano	2 827 głosów.
na listę nr 15 — Koalicja dla Rzeczypospolitej oddano	4 960 głosów.
na listę nr 17 — Partia „X” oddano	6 052 głosy.
na listę nr 19 — Samoobrona - Leppera oddano	1 825 głosów.

3. Na okręgowe listy kandydatów, uprawnione do uczestnictwa w podziale mandatów i na poszczególnych kandydatów z tych list oddano następujące liczby głosów:

Lista nr 5 — Sojusz Lewicy Demokratycznej oddano	20 472 głosy
1. MAJEWSKI Wit Wiktor	4 021
2. KURPIEWSKI Stanisław Tadeusz	3 809
3. KOŁOS Jan Piotr	2 450
4. ORŁOWSKI Kazimierz	2 684
5. TRYFON Roman	1 194
6. WIŚNIEWSKI Zbigniew	1 779
7. ŚLUBOWSKI Grzegorz	1 699
8. NOWICKI Roman Kazimierz	2 836

Lista ta uzyskała 1 mandat.

Posłem został wybrany kandydat, który otrzymał największą liczbę głosów:

1. MAJEWSKI Wit Wiktor	4 021
------------------------	-------

Lista nr 6 — Polskie Stronnictwo Ludowe oddano **33 069**głosów

1. ŁUCZAK Aleksander Piotr	7 581
2. KALINOWSKI Jarosław	9 334
3. JĘDREAS Andrzej	2 064
4. OPECHOWSKI Wiesław	3 778
5. LASKOWSKI Ryszard	3 318
6. BISZEWSKI Zdzisław	2 205

7. NOWICKI Stanisław	2 112
8. KUREK Michał	2 677

Lista ta uzyskała 3 mandaty.

Posłami zostali wybrani kandydaci, którzy otrzymali największą liczbę głosów:

1. KALINOWSKI Jarosław	9 334
2. ŁUCZAK Aleksander Piotr	7 581
3. OPECHOWSKI Wiesław	3 778

4. Następujące okręgowe listy kandydatów, uprawnione do uczestniczenia w podziale mandatów nie uzyskały mandatów:

Lista nr 4 — **Konfederacja Polski Niepodległej KPN**

Lista nr 9 — **Unia Demokratyczna**

Lista nr 10 — **Bezpartyjny Blok Wspierania Reform BBWR**

Lista nr 11 — **Unia Pracy**

Okręg wyborczy Nr 32 — Piła

1. Liczba posłów wybieranych w okręgu wyborczym wynosiła 5.

Wybrano 5 posłów.

Liczba zarejestrowanych list wyniosła 16.

Liczba uprawnionych do głosowania wyniosła 350 304 osób.

W głosowaniu wzięło udział 198 775 osób.

Frekwencja wyborcza wyniosła 56.74%.

Głosów nieważnych oddano 14 696 co stanowi 7.39% ogólnej liczby głosów.

Głosów ważnych oddano 184 079 co stanowi 92.61% ogólnej liczby głosów.

2. Na zarejestrowane w okręgu wyborczym poszczególne listy kandydatów na posłów oddano następującą liczbę głosów:

na listę nr 1 — Porozumienie Centrum oddano	6 706 głosów.
na listę nr 2 — Katolicki Komitet Wyborczy „Ojczyzna” oddano	11 519 głosów.
na listę nr 3 — PSL - PL oddano	6 586 głosów.
na listę nr 4 — Konfederacja Polski Niepodległej KPN oddano	6 921 głosów.
na listę nr 5 — Sojusz Lewicy Demokratycznej oddano	50 583 głosy.
na listę nr 6 — Polskie Stronnictwo Ludowe oddano	30 143 głosy.
na listę nr 7 — Kongres Liberalno-Demokratyczny oddano	5 356 głosów.
na listę nr 8 — Komisja Krajowa NSZZ „Solidarność” oddano	5 489 głosów.
na listę nr 9 — Unia Demokratyczna oddano	18 229 głosów.
na listę nr 10 — Bezpartyjny Blok Wspierania Reform BBWR oddano	6 661 głosów.
na listę nr 11 — Unia Pracy oddano	9 351 głosów.
na listę nr 12 — Unia Polityki Realnej oddano	4 919 głosów.
na listę nr 15 — Koalicja dla Rzeczypospolitej oddano	2 864 głosy.
na listę nr 17 — Partia „X” oddano	6 355 głosów.
na listę nr 19 — Samoobrona-Leppera oddano	11 309 głosów.
na listę nr 22 — Stowarzyszenia Techniczne oddano	1 088 głosów.

3. Na okręgowe listy kandydatów, uprawnione do uczestnictwa w podziale mandatów i na poszczególnych kandydatów z tych list oddano następujące liczby głosów:

Lista nr 5 — Sojusz Lewicy Demokratycznej oddano	50 583głosy
1. BOROWSKI Marek Stefan	23 087
2. AJCHLER Romuald Kazimierz	3 641
3. ALEKSIEWICZ Norbert Antoni	2 415
4. BUNIAK Eugeniusz	3 283
5. GAWŁOWSKI Andrzej Karol	1 543
6. NOWACZYK Wojciech Grzegorz	6 989
7. OLSZAK Jerzy Jacek	3 262
8. PARTYKA Leszek	1 370
9. TOKAREK Maria	1 593
10. TUDEREK Zdzisław Józef	3 400

Lista ta uzyskała 3 mandaty.

Posłami zostali wybrani kandydaci, którzy otrzymali największą liczbę głosów:

1. BOROWSKI Marek Stefan	23 087
2. NOWACZYK Wojciech Grzegorz	6 989
3. AJCHLER Romuald Kazimierz	3 641

Lista nr 6 — **Polskie Stronnictwo Ludowe** oddano

30 143głosy

1. KADO Jerzy	6 374
---------------	-------

2. GRZESIAK Teresa	5 104
3. JASIEWICZ Zygmunt	1 859
4. BISKUPSKI Wiesław	1 633
5. KĘPIŃSKI Leszek	2 249
6. KILAR Donata	3 104
7. PIECHOWIAK Kazimierz	1 694
8. SZYMCZAK Tadeusz	1 436
9. SZCZERBIAK Janusz	1 250
10. WITT Zenon	5 440

Lista ta uzyskała 1 mandat.

Posłem został wybrany kandydat, który otrzymał największą liczbę głosów:

1. KADO Jerzy	6 374
---------------	-------

Lista nr 9 — **Unia Demokratyczna** oddano

18 229głosów

1. KOMOROWSKI Bronisław	8 607
2. SZEJNFELD Adam	1 358
3. PLUCIŃSKA-MACH Jolanta	2 160
4. FRYCZ Andrzej Henryk	1 238
5. CZECH Jerzy Stanisław	2 538
6. CZERWIŃSKI Zbigniew	926
7. SELWAT Zygmunt	429
8. MAĆKOWIAK Włodzimierz	973

Lista ta uzyskała 1 mandat.

Posłem został wybrany kandydat, który otrzymał największą liczbę głosów:

1. KOMOROWSKI Bronisław	8 607
-------------------------	-------

4. Następujące okręgowe listy kandydatów, uprawnione do uczestniczenia w podziale mandatów nie uzyskały mandatów:

Lista nr 4 — **Konfederacja Polski Niepodległej KPN**

Lista nr 10 — **Bezpartyjny Blok Wspierania Reform BBWR**

Lista nr 11 — **Unia Pracy**

Okręg wyborczy Nr 33 — Piotrków Trybunalski

1. Liczba posłów wybieranych w okręgu wyborczym wynosiła 7.

Wybrano 7 posłów.

Liczba zarejestrowanych list wyniosła 17.

Liczba uprawnionych do głosowania wyniosła 468 823 osób.

W głosowaniu wzięło udział 231 603 osób.

Frekwencja wyborcza wyniosła 49.40%.

Głosów nieważnych oddano 9 496 co stanowi 4.10% ogólnej liczby głosów.

Głosów ważnych oddano 222 107 co stanowi 95.90% ogólnej liczby głosów.

2. Na zarejestrowane w okręgu wyborczym poszczególne listy kandydatów na posłów oddano następującą liczbę głosów:

na listę nr 1 — Porozumienie Centrum oddano	9 651 głosów.
na listę nr 2 — Katolicki Komitet Wyborczy „Ojczyzna” oddano	11 370 głosów.
na listę nr 3 — PSL - PL oddano	6 875 głosów.
na listę nr 4 — Konfederacja Polski Niepodległej KPN oddano	13 670 głosów.
na listę nr 5 — Sojusz Lewicy Demokratycznej oddano	40 449 głosów.
na listę nr 6 — Polskie Stronnictwo Ludowe oddano	53 348 głosów.
na listę nr 7 — Kongres Liberalno-Demokratyczny oddano	5 814 głosy.
na listę nr 8 — Komisja Krajowa NSZZ „Solidarność” oddano	12 396 głosów.
na listę nr 9 — Unia Demokratyczna oddano	12 783 głosy.
na listę nr 10 — Bezpartyjny Blok Wspierania Reform BBWR oddano	10 059 głosów.
na listę nr 11 — Unia Pracy oddano	17 953 głosy.
na listę nr 12 — Unia Polityki Realnej oddano	5 204 głosy.
na listę nr 15 — Koalicja dla Rzeczypospolitej oddano	5 320 głosów.
na listę nr 17 — Partia „X” oddano	8 000 głosów.
na listę nr 19 — Samoobrona - Leppera oddano	7 815 głosów.
na listę nr 20 — Ojczyzna - Lista Polska oddano	937 głosów.
na listę nr 25 — „Narodowe Towarzystwo Oświatowe” oddano	463 głosy.

3. Na okręgowe listy kandydatów, uprawnione do uczestnictwa w podziale mandatów i na poszczególnych kandydatów z tych list oddano następujące liczby głosów:

Lista nr 4 — Konfederacja Polski Niepodległej KPN oddano	13 670głosów
1. SKROBISZ Jan Władysław	4 785
2. LEWANDOWSKA Iwona Irena	1 937
3. MICHALAK Ryszard	1 602
4. DĄBROWSKI Edward	1 396
5. LESZCZYŃSKI Rafał Andrzej	851
6. KOMALA Sławomir Grzegorz	760
7. CZAJA Anna Izabella	789
8. WITEK Kazimierz Szczepan	308
9. PUCHALSKA Alicja Maria	826
10. KOSEWICZ Roman Gabriel	416

Lista ta uzyskała 1 mandat.

Posłem został wybrany kandydat, który otrzymał największą liczbę głosów:

1. SKROBISZ Jan Władysław 4 785

Lista nr 5 — **Sojusz Lewicy Demokratycznej** oddano 40 449głosów

1. SOBOTKA Zbigniew Jerzy 6 952

2. MATUSEWICZ Waldemar Józef 3 263

3. WRONA Maria	3 304
4. OCIEPA Lucjan Władysław	3 200
5. KWIATKOWSKI Zenon	2 491
6. ROZPARA Tadeusz	4 035
7. WOJEWÓDZKA Barbara	3 424
8. BUJAK Bogdan Tadeusz	5 683
9. HERUDZIŃSKI Bolesław Kazimierz	1 914
10. KUMEK Tomasz	2 073
11. MRÓZ Andrzej Tadeusz	1 350
12. NASULEWICZ Andrzej Augustyn	1 011
13. DĘBIEC Zbigniew	1 221
14. GRUSZKA Waldemar Bolesław	528

Lista ta uzyskała 2 mandaty.

Posłami zostali wybrani kandydaci, którzy otrzymali największą liczbę głosów:

1. SOBOTKA Zbigniew Jerzy	6 952
2. BUJAK Bogdan Tadeusz	5 683

Lista nr 6 — **Polskie Stronnictwo Ludowe** oddano

53 348głosów

1. JAGIELIŃSKI Roman	15 899
2. RYTYCH Grzegorz	5 107
3. CIECIÓRA Jacek	7 265
4. KRĘZEL Józef	3 270
5. MAKARSKA-GINTER Zofia	1 654
6. ŚLĘZAK Alicja	4 412
7. WIERUSZEWSKI Jan	3 425
8. KOCHANIAK Ryszard	466
9. SZCZECIŃSKI Bronisław	1 717
10. KACPERSKI Lech	3 459
11. KRZYSZTOFIK Stanisław	1 572
12. PRÓBA Remigiusz	1 457
13. MICHALAK Jan Tadeusz	1 063
14. TARKOWSKA Kazimiera	2 582

Lista ta uzyskała 3 mandaty.

Posłami zostali wybrani kandydaci, którzy otrzymali największą liczbę głosów:

1. JAGIELIŃSKI Roman	15 899
2. CIECIÓRA Jacek	7 265
3. RYTYCH Grzegorz	5 107

Lista nr 11 — **Unia Pracy** oddano

17 953głosy

1. MARCINIAK Grzegorz	5 589
2. KOMAR Henryk	4 407
3. CZYŻOWICZ Bogusław	821
4. GAJEWSKI Marian	1 667
5. WROCŁAWSKI Roman	2 615
6. OBIĄŁA Andrzej	963
7. BARAŃSKI Euzebiusz	442
8. ROCZEK Adam Wojciech	1 449

Lista ta uzyskała 1 mandat.

Posłem został wybrany kandydat, który otrzymał największą liczbę głosów:

1. MARCINIAK Grzegorz	5 589
-----------------------	-------

4. Następujące okręgowe listy kandydatów, uprawnione do uczestniczenia w podziale mandatów nie uzyskały mandatów:

Lista nr 9 — **Unia Demokratyczna**

Lista nr 10 — **Bezpartyjny Blok Wspierania Reform BBWR**

Okręg wyborczy Nr 34 — Płock

1. Liczba posłów wybieranych w okręgu wyborczym wynosiła 5.

Wybrano 5 posłów.

Liczba zarejestrowanych list wyniosła 17.

Liczba uprawnionych do głosowania wyniosła 376 724 osób.

W głosowaniu wzięło udział 199 220 osób.

Frekwencja wyborcza wyniosła 52.88%.

Głosów nieważnych oddano 7 574 co stanowi 3.80% ogólnej liczby głosów.

Głosów ważnych oddano 191 646 co stanowi 96.20% ogólnej liczby głosów.

2. Na zarejestrowane w okręgu wyborczym poszczególne listy kandydatów na posłów oddano następującą liczbę głosów:

na listę nr 1 — Porozumienie Centrum oddano	5 718 głosów.
na listę nr 2 — Katolicki Komitet Wyborczy „Ojczyzna” oddano	5 397 głosów.
na listę nr 3 — PSL - PL oddano	3 209 głosów.
na listę nr 4 — Konfederacja Polski Niepodległej KPN oddano	5 790 głosów.
na listę nr 5 — Sojusz Lewicy Demokratycznej oddano	33 178 głosów.
na listę nr 6 — Polskie Stronnictwo Ludowe oddano	84 271 głosów.
na listę nr 7 — Kongres Liberalno-Demokratyczny oddano	2 850 głosów.
na listę nr 8 — Komisja Krajowa NSZZ „Solidarność” oddano	5 980 głosów.
na listę nr 9 — Unia Demokratyczna oddano	11 900 głosów.
na listę nr 10 — Bezpartyjny Blok Wspierania Reform. BBWR oddano	5 037 głosów.
na listę nr 11 — Unia Pracy oddano	8 673 głosy.
na listę nr 12 — Unia Polityki Realnej oddano	3 557 głosów.
na listę nr 13 — Polska Wspólnota Narodowa - Polskie Stronnictwo Narodowe oddano	394 głosy.
na listę nr 15 — Koalicja dla Rzeczypospolitej oddano	3 380 głosów.
na listę nr 17 — Partia „X” oddano	7 007 głosów.
na listę nr 19 — Samoobrona - Leppera oddano	4 748 głosów.
na listę nr 20 — Ojczyzna - Lista Polska oddano	557 głosów.

3. Na okręgowe listy kandydatów, uprawnione do uczestnictwa w podziale mandatów i na poszczególnych kandydatów z tych list oddano następujące liczby głosów:

Lista nr 5 — Sojusz Lewicy Demokratycznej oddano	33 178 głosów
1. ROKICKI Andrzej	8 448
2. SOKOŁOWSKA Wanda Zofia	11 468
3. KOSZADA Aleksandra	5 350
4. GUTOWSKI Waldemar Józef	1 634
5. KUŚ Janina Kazimiera	3 477
6. WYSOCKI Remigiusz Marek	1 101
7. ARCICHOWSKI Eugeniusz Tadeusz	661
8. MICHALSKI Jerzy	1 039

Lista ta uzyskała 1 mandat.

Posłem został wybrany kandydat, który otrzymał największą liczbę głosów:

1. SOKOŁOWSKA Wanda Zofia	11 468
---------------------------	--------

Lista nr 6 — Polskie Stronnictwo Ludowe oddano 84 271 głosów

1. PAWLAK Waldemar	77 811
2. SZYMAŃSKI Krzysztof	1 972
3. DOBROWOLSKI Waldemar Adam	1 107
4. KOSSAKOWSKI Wiesław Ryszard	360

5. KISIELEWSKI Henryk	1 157
6. STRADOMSKI Józef	787
7. TWAROGOWSKA Marzena	376
8. TYBUSZEWSKI Zenobiusz	264
9. GOLATOWSKI Kazimierz Grzegorz	175
10. GOLIS Mieczysław	262

Lista ta uzyskała 4 mandaty.

Posłami zostali wybrani kandydaci, którzy otrzymali największą liczbę głosów:

1. PAWLAK Waldemar	77 811
2. SZYMAŃSKI Krzysztof	1 972
3. KISIELEWSKI Henryk	1 157
4. DOBROWOLSKI Waldemar Adam	1 107

4. Następujące okręgowe listy kandydatów, uprawnione do uczestniczenia w podziale mandatów nie uzyskały mandatów:

Lista nr 4 — **Konfederacja Polski Niepodległej KPN**

Lista nr 9 — **Unia Demokratyczna**

Lista nr 10 — **Bezpartyjny Blok Wspierania Reform. BBWR**

Lista nr 11 — **Unia Pracy**

Okręg wyborczy Nr 35 — Poznań**1. Liczba posłów wybieranych w okręgu wyborczym wynosiła 14.**Wybrano **14** posłów.Liczba zarejestrowanych list wyniosła **19**.Liczba uprawnionych do głosowania wyniosła **956 696** osób.W głosowaniu wzięło udział **567 631** osób.Frekwencja wyborcza wyniosła **59.33%**.Głosów nieważnych oddano **27 207** co stanowi **4.79%** ogólnej liczby głosów.Głosów ważnych oddano **540 424** co stanowi **95.21%** ogólnej liczby głosów.**2. Na zarejestrowane w okręgu wyborczym poszczególne listy kandydatów na posłów oddano następującą liczbę głosów:**

na listę nr 1 — Porozumienie Centrum oddano	13 018 głosów.
na listę nr 2 — Katolicki Komitet Wyborczy „Ojczyzna” oddano	26 233 głosy.
na listę nr 3 — PSL - PL oddano	7 064 głosy.
na listę nr 4 — Konfederacja Polski Niepodległej KPN oddano	11 395 głosów.
na listę nr 5 — Sojusz Lewicy Demokratycznej oddano	100 685 głosów.
na listę nr 6 — Polskie Stronnictwo Ludowe oddano	54 204 głosy.
na listę nr 7 — Kongres Liberalno-Demokratyczny oddano	21 109 głosów.
na listę nr 8 — Komisja Krajowa NSZZ „Solidarność” oddano	14 568 głosów.
na listę nr 9 — Unia Demokratyczna oddano	123 594 głosy.
na listę nr 10 — Bezpartyjny Blok Wspierania Reform BBWR oddano	18 656 głosów.
na listę nr 11 — Unia Pracy oddano	78 750 głosów.
na listę nr 12 — Unia Polityki Realnej oddano	28 675 głosów.
na listę nr 13 — Polska Wspólnota Narodowa - Polskie Stronnictwo Narodowe oddano	1 188 głosów.
na listę nr 15 — Koalicja dla Rzeczypospolitej oddano	7 819 głosów.
na listę nr 17 — Partia „X” oddano	15 503 głosy.
na listę nr 19 — Samoobrona - Leppera oddano	12 667 głosów.
na listę nr 20 — Ojczyzna - Lista Polska oddano	893 głosy.
na listę nr 22 — „NOT - Stowarzyszenia Techniczne” oddano	1 416 głosów.
na listę nr 24 — Komitet Wyborczy Polskiej Unii Pracujących oddano	2 987 głosów.

3. Na okręgowe listy kandydatów, uprawnione do uczestnictwa w podziale mandatów i na poszczególnych kandydatów z tych list oddano następujące liczby głosów:

Lista nr 5 — Sojusz Lewicy Demokratycznej oddano	100 685głosów
1. ŁYBACKA Krystyna Maria	30 693
2. BARANIECKI Andrzej Zbigniew	6 166
3. TUSZYŃSKI Zdzisław	5 277
4. TOMASZEWSKI Tadeusz	17 640
5. STEC Stanisław	9 514
6. PLENZLER Zbigniew	4 261
7. WAGNER Hubert Aleksander	4 484
8. KALISZ Zbigniew	2 315
9. KEMPA Julian	2 011
10. KŁOPOCKI Włodzimierz Kazimierz	1 595
11. LEWICKA-ŁĘGOWSKA Ewa	6 674
12. ŁUCZAK Ryszard Kazimierz	3 247
13. MAĆKOWIAK Marek Waldemar	1 179
14. MATLAK Dariusz Maciej	602
15. ROSIEJKA Kazimierz Henryk	572

16. SIEMIŃSKI Feliks	1 192
17. SZOPKA Edmund	605
18. ŚWIERCZYŃSKI Jarosław Wojciech	1 402
19. WASIELEWSKI Grzegorz Jan	1 256

Lista ta uzyskała 4 mandaty.

Posłami zostali wybrani kandydaci, którzy otrzymali największą liczbę głosów:

1. ŁYBACKA Krystyna Maria	30 693
2. TOMASZEWSKI Tadeusz	17 640
3. STEC Stanisław	9 514
4. LEWICKA-ŁĘGOWSKA Ewa	6 674

Lista nr 6 — **Polskie Stronnictwo Ludowe** oddano

54 204głosy

1. KALEMBA Stanisław	9 726
2. KRÓL Marian	15 824
3. WALIGÓRA Józef	4 624
4. BIAŁACHOWSKI Roman	1 856
5. STASZAK Marek	2 056
6. JANKOWIAK Wojciech	2 755
7. SOBCZAK Jarosław	1 945
8. MIELCARZEWICZ Maria	1 285
9. KOZŁOWSKI Piotr	712
10. GRADZIŃSKA Grażyna	1 072
11. NAPIERAŁA Władysław	2 644
12. KOZECKI Ireneusz	959
13. KEMPARA-POLCYN Marianna	288
14. DĄBKOWSKI Romuald	656
15. ŚRODECKI Kazimierz	591
16. SZYMANOWSKI Józef	445
17. ŚLEDZIŃSKI Józef	1 047
18. MICHALAK Władysław	649
19. KEMPA Zenon	1 193
20. BALCERZAK Władysław	332
21. KOTECKI Ryszard	1 868
22. SOKOŁOWSKI Kazimierz	595
23. GADOMSKI Stanisław	1 082

Lista ta uzyskała 2 mandaty.

Posłami zostali wybrani kandydaci, którzy otrzymali największą liczbę głosów:

1. KRÓL Marian	15 824
2. KALEMBA Stanisław	9 726

Lista nr 9 — **Unia Demokratyczna** oddano

123 594głosy

1. SUCHOCKA Hanna	108 872
2. MAZOWIECKI Tadeusz	10 429
3. MACHOWSKI Andrzej	1 073
4. DZIAŁOSZYŃSKI Karol	711
5. BUCZKOWSKI Piotr	640
6. VOWIE Wiesław	314
7. URBAN Zygmunt	226
8. RADOGOSTOWICZ Witold	147
9. KRZYMKOWSKI Marek	399
10. AUGUSTYNIAK Roman	266

11. KASZUBOWSKI Włodzimierz	304
12. KRENC Zbigniew	213

Lista ta uzyskała 5 mandatów.

Posłami zostali wybrani kandydaci, którzy otrzymali największą liczbę głosów:

1. SUCHOCKA Hanna	108 872
2. MAZOWIECKI Tadeusz	10 429
3. MACHOWSKI Andrzej	1 073
4. DZIAŁOSZYŃSKI Karol	711
5. BUCZKOWSKI Piotr	640

Lista nr 11 — **Unia Pracy** oddano

78 750głosów

1. ZIÓLKOWSKA Wiesława	63 637
2. AUMILLER Andrzej	2 479
3. NAPIERAŁA Konrad	4 965
4. TOMCZYK Mieczysław	1 031
5. FIRLEJ Zdzisław	642
6. ADAMCZAK Janusz	801
7. BORKOWSKI Bohdan	635
8. DREWNIAK Mieczysław	249
9. ECKARDT Jan	345
10. HAJDER Krzysztof	322
11. KRASOŃ Bogdan	764
12. KUKOROWSKI Waldemar	705
13. ROGOZIŃSKI Andrzej	272
14. SZYMAŃSKI Henryk	705
15. TOMIDAJEWICZ Janusz	259
16. WIECZOREK-FILIPIAK Mirosława	413
17. WÓJCIAK Andrzej	526

Lista ta uzyskała 3 mandaty.

Posłami zostali wybrani kandydaci, którzy otrzymali największą liczbę głosów:

1. ZIÓLKOWSKA Wiesława	63 637
2. NAPIERAŁA Konrad	4 965
3. AUMILLER Andrzej	2 479

4. Następujące okręgowe listy kandydatów, uprawnione do uczestniczenia w podziale mandatów nie uzyskały mandatów:

Lista nr 4 — **Konfederacja Polski Niepodległej KPN**

Lista nr 10 — **Bezpartyjny Blok Wspierania Reform BBWR**

Okręg wyborczy Nr 36 — Przemyśl

1. Liczba posłów wybieranych w okręgu wyborczym wynosiła **4**.

Wybrano **4** posłów.

Liczba zarejestrowanych list wyniosła **15**.

Liczba uprawnionych do głosowania wyniosła **292 174** osób.

W głosowaniu wzięło udział **154 005** osób.

Frekwencja wyborcza wyniosła **52.71%**.

Głosów nieważnych oddano **7 423** co stanowi **4.82%** ogólnej liczby głosów.

Głosów ważnych oddano **146 582** co stanowi **95.18%** ogólnej liczby głosów.

2. Na zarejestrowane w okręgu wyborczym poszczególne listy kandydatów na posłów oddano następującą liczbę głosów:

na listę nr 1 — Porozumienie Centrum oddano	8 138 głosów.
na listę nr 2 — Katolicki Komitet Wyborczy „Ojczyzna” oddano	13 919 głosów.
na listę nr 3 — PSL - PL oddano	6 521 głosów.
na listę nr 4 — Konfederacja Polski Niepodległej KPN oddano	11 076 głosów.
na listę nr 5 — Sojusz Lewicy Demokratycznej oddano	18 951 głosów.
na listę nr 6 — Polskie Stronnictwo Ludowe oddano	42 773 głosy.
na listę nr 7 — Kongres Liberalno-Demokratyczny oddano	3 027 głosów.
na listę nr 8 — Komisja Krajowa NSZZ „Solidarność” oddano	8 268 głosów.
na listę nr 9 — Unia Demokratyczna oddano	12 321 głosów.
na listę nr 10 — Bezpartyjny Blok Wspierania Reform. BBWR oddano	5 464 głosy.
na listę nr 11 — Unia Pracy oddano	4 516 głosów.
na listę nr 12 — Unia Polityki Realnej oddano	2 169 głosów.
na listę nr 15 — Koalicja dla Rzeczypospolitej oddano	2 857 głosów.
na listę nr 17 — Partia „X” oddano	2 905 głosów.
na listę nr 19 — Samoobrona - Leppera oddano	3 677 głosów.

3. Na okręgowe listy kandydatów, uprawnione do uczestnictwa w podziale mandatów i na poszczególnych kandydatów z tych list oddano następujące liczby głosów:

Lista nr 5 — Sojusz Lewicy Demokratycznej oddano	18 951 głosów
1. MIRSKI Krystian Jerzy	3 498
2. KŁAK Stanisław	2 933
3. BAJOR Bronisława	1 458
4. NYCZ Kazimierz Marian	4 371
5. SOBCZAK Adam	2 316
6. GRABOWSKI Franciszek Dominik	1 904
7. PAWŁOWSKI Wojciech Jerzy	2 017
8. MARGAŃSKI Edward Władysław	454

Lista ta uzyskała 1 mandat.

Posłem został wybrany kandydat, który otrzymał największą liczbę głosów:

1. NYCZ Kazimierz Marian	4 371
--------------------------	-------

Lista nr 6 — Polskie Stronnictwo Ludowe oddano

42 773 głosy

1. MIERZWA Zbigniew	15 475
2. KASPRZAK Mieczysław	7 220
3. MICHALIK Józef	7 247
4. PROKOPOWICZ Antoni	3 056
5. WOJCIECHOWSKI Leonard	2 326
6. MALEC Adam	2 627

7. POWĘSKA Jan	790
8. WOŁOSZYN Roman	4 032

Lista ta uzyskała 3 mandaty.

Posłami zostali wybrani kandydaci, którzy otrzymali największą liczbę głosów:

1. MIERZWA Zbigniew	15 475
2. MICHALIK Józef	7 247
3. KASPRZAK Mieczysław	7 220

4. Następujące okręgowe listy kandydatów, uprawnione do uczestniczenia w podziale mandatów nie uzyskały mandatów:

Lista nr 4 — **Konfederacja Polski Niepodległej KPN**

Lista nr 9 — **Unia Demokratyczna**

Lista nr 10 — **Bezpartyjny Blok Wspierania Reform. BBWR**

Lista nr 11 — **Unia Pracy**

Okręg wyborczy Nr 37 — Radom

1. Liczba posłów wybieranych w okręgu wyborczym wynosiła **8**.

Wybrano **8** posłów.

Liczba zarejestrowanych list wyniosła **20**.

Liczba uprawnionych do głosowania wyniosła **538 251** osób.

W głosowaniu wzięło udział **266 054** osób.

Frekwencja wyborcza wyniosła **49.43%**.

Głosów nieważnych oddano **11 669** co stanowi **4.39%** ogólnej liczby głosów.

Głosów ważnych oddano **254 385** co stanowi **95.61%** ogólnej liczby głosów.

2. Na zarejestrowane w okręgu wyborczym poszczególne listy kandydatów na posłów oddano następującą liczbę głosów:

na listę nr 1 — Porozumienie Centrum oddano	8 486 głosów.
na listę nr 2 — Katolicki Komitet Wyborczy „Ojczyzna” oddano	13 714 głosy.
na listę nr 3 — PSL - PL oddano	11 053 głosy.
na listę nr 4 — Konfederacja Polski Niepodległej KPN oddano	13 149 głosów.
na listę nr 5 — Sojusz Lewicy Demokratycznej oddano	43 638 głosów.
na listę nr 6 — Polskie Stronnictwo Ludowe oddano	67 645 głosów.
na listę nr 7 — Kongres Liberalno-Demokratyczny oddano	6 345 głosów.
na listę nr 8 — Komisja Krajowa Niezależnego Samorządnego Związku Zawodowego „Solidarność” oddano	12 213 głosów.
na listę nr 9 — Unia Demokratyczna oddano	14 878 głosów.
na listę nr 10 — Bezpartyjny Blok Wspierania Reform. BBWR oddano	15 437 głosów.
na listę nr 11 — Unia Pracy oddano	13 118 głosów.
na listę nr 12 — Unia Polityki Realnej oddano	9 129 głosów.
na listę nr 13 — Zarząd Naczelny Polskiej Wspólnoty Narodowej Polskiego Stronnictwa Narodowego oddano	625 głosów.
na listę nr 14 — Polska Partia Przyjaciół Piwa oddano	591 głosów.
na listę nr 15 — Komitet Wyborczy „Koalicja dla Rzeczypospolitej” oddano	9 988 głosów.
na listę nr 17 — Reprezentacja Krajowa Partii „X” oddano	5 385 głosów.
na listę nr 19 — Samoobrona-Leppera oddano	6 833 głosy.
na listę nr 22 — NOT Stowarzyszenia Techniczne oddano	1 482 głosy.
na listę nr 25 — Zarząd Główny Polskiego Frontu Patriotycznego oddano	258 głosów.
na listę nr 26 — Komitet Wyborczy „Spółdzielczy Dom” oddano	418 głosów.

3. Na okręgowe listy kandydatów, uprawnione do uczestnictwa w podziale mandatów i na poszczególnych kandydatów z tych list oddano następujące liczby głosów:

Lista nr 5 — Sojusz Lewicy Demokratycznej oddano	43 638 głosów
1. KUŚMIERSKI Stanisław	4 683
2. PAWŁOWSKA Regina	8 488
3. GRABOWSKA Danuta Maria	7 479
4. WIKIŃSKI Marek Michał	3 888
5. SULIGA Włodzimierz Jerzy	1 863
6. BIAŁY Leszek Tadeusz	3 955
7. BILEWICZ Tadeusz	459
8. CZYŻNIAKOWSKI Grzegorz Wincenty	1 518
9. KELLES-KRAUZ Michał Jerzy	2 821
10. ZATORSKI Zbigniew Antoni	1 266
11. ZYCH Janusz Adam	2 420
12. WAWRZONEK Longin Jan	827

13. CICHY Janusz Marian	603
14. ZAJĄC Kazimierz Stanisław	1 108
15. KOSICKI Jacek	900
16. SZYMAŃSKI Marian Eugeniusz	1 360

Lista ta uzyskała 2 mandaty.

Posłami zostali wybrani kandydaci, którzy otrzymali największą liczbę głosów:

1. PAWŁOWSKA Regina	8 488
2. GRABOWSKA Danuta Maria	7 479

Lista nr 6 — **Polskie Stronnictwo Ludowe** oddano

67 645głosów

1. ADAMSKI Kazimierz	8 726
2. BOREK Roman Edward	4 851
3. BRZÓZKA Stanisław	4 297
4. DZIUBA Maria Jadwiga	4 449
5. GOŁOFIT Stanisław	4 129
6. KORCZAK Marian	8 188
7. ŁOCHOWSKI Józef	5 199
8. MACHNIO Bolesław	2 050
9. PEDOWSKI Jan	4 295
10. PIETRZYK Lucyna	3 014
11. PYREK Wojciech	2 262
12. SOWULA Jerzy	1 859
13. STANKIEWICZ Antoni Tomasz	3 193
14. SZEWCZYK Elżbieta	1 780
15. URBANŃSKI Waldemar	2 172
16. WIŚNIEWSKI Andrzej Władysław	7 181

Lista ta uzyskała 4 mandaty.

Posłami zostali wybrani kandydaci, którzy otrzymali największą liczbę głosów:

1. ADAMSKI Kazimierz	8 726
2. KORCZAK Marian	8 188
3. WIŚNIEWSKI Andrzej Władysław	7 181
4. ŁOCHOWSKI Józef	5 199

Lista nr 9 — **Unia Demokratyczna** oddano

14 878głosów

1. NOWINA-KONOPKA Piotr	6 259
2. PAŚNIEWSKI Andrzej	2 162
3. WASIAK Maria	1 109
4. KURZĘPA Włodzimierz Henryk	1 113
5. OLESIK Ryszard	1 263
6. OSIŃSKI Andrzej	493
7. MAJCHRZAK Andrzej	416
8. WOJTASZEWSKI Andrzej	318
9. AMBROŹ Stefan Stanisław	342
10. KALECIAK Włodzimierz	259
11. MATYSIAK Marek Stanisław	237
12. URBANOWICZ Władysław	244
13. SZARY Marek	371
14. TOMASIK Tadeusz Jan	292

Lista ta uzyskała 1 mandat.

Posłem został wybrany kandydat, który otrzymał największą liczbę głosów:

1. NOWINA-KONOPKA Piotr	6 259	
Lista nr 10 — Bezpartyjny Blok Wspierania Reform. BBWR oddano		15 437 głosów
1. KOWALCZYK Tadeusz	6 042	
2. VIETH Jacek Hubert	3 845	
3. ALEKSANDROWICZ Jan Antoni	663	
4. KOWALSKA Krystyna	776	
5. STANISZEWSKI Lech	314	
6. KUROWSKI Arkadiusz Marian	404	
7. KRAWCZYK Marian	574	
8. SZAFRAŃSKI Wojciech Andrzej	671	
9. KOMOSA Elżbieta	265	
10. TRACZYK Larysa Krystyna	310	
11. ŁYŻWIŃSKI Stanisław Józef	347	
12. CYDEJKO Ryszard	287	
13. KOZŁOWSKI Stefan	217	
14. WINIARSKI Józef	207	
15. PIETRONI Elżbieta Zofia	354	
16. RADULSKI Władysław	161	

Lista ta uzyskała 1 mandat.

Posłem został wybrany kandydat, który otrzymał największą liczbę głosów:

1. KOWALCZYK Tadeusz 6 042

4. Następujące okręgowe listy kandydatów, uprawnione do uczestniczenia w podziale mandatów nie uzyskały mandatów:

Lista nr 4 — **Konfederacja Polski Niepodległej KPN**

Lista nr 11 — **Unia Pracy**

Okręg wyborczy Nr 38 — Rzeszów

1. Liczba posłów wybieranych w okręgu wyborczym wynosiła 7.

Wybrano 7 posłów.

Liczba zarejestrowanych list wyniosła 17.

Liczba uprawnionych do głosowania wyniosła 504 016 osób.

W głosowaniu wzięło udział 279 247 osób.

Frekwencja wyborcza wyniosła 55.40%.

Głosów nieważnych oddano 10 780 co stanowi 3.86% ogólnej liczby głosów.

Głosów ważnych oddano 268 467 co stanowi 96.14% ogólnej liczby głosów.

2. Na zarejestrowane w okręgu wyborczym poszczególne listy kandydatów na posłów oddano następującą liczbę głosów:

na listę nr 1 — Porozumienie Centrum oddano	12 730 głosów.
na listę nr 2 — Katolicki Komitet Wyborczy „Ojczyzna” oddano	28 533 głosy.
na listę nr 3 — PSL - PL oddano	17 275 głosów.
na listę nr 4 — Konfederacja Polski Niepodległej KPN oddano	21 799 głosów.
na listę nr 5 — Sojusz Lewicy Demokratycznej oddano	33 998 głosów.
na listę nr 6 — Polskie Stronnictwo Ludowe oddano	56 129 głosów.
na listę nr 7 — Kongres Liberalno-Demokratyczny oddano	3 655 głosów.
na listę nr 8 — Komisja Krajowa NSZZ „Solidarność” oddano	22 377 głosów.
na listę nr 9 — Unia Demokratyczna oddano	15 296 głosów.
na listę nr 10 — Bezpartyjny Blok Wspierania Reform - BBWR oddano	13 953 głosy.
na listę nr 11 — Unia Pracy oddano	12 651 głosów.
na listę nr 12 — Unia Polityki Realnej oddano	6 718 głosów.
na listę nr 15 — Koalicja dla Rzeczypospolitej oddano	9 374 głosy.
na listę nr 17 — Partia „X” oddano	5 240 głosów.
na listę nr 18 — Komitet Wyborczy Otwarta Kampania Niezależnych „Poza Układem” oddano	719 głosów.
na listę nr 19 — Samoobrona - Leppera oddano	5 885 głosów.
na listę nr 20 — Ojczyzna - Lista Polska oddano	2 135 głosów.

3. Na okręgowe listy kandydatów, uprawnione do uczestnictwa w podziale mandatów i na poszczególnych kandydatów z tych list oddano następujące liczby głosów:

Lista nr 4 — Konfederacja Polski Niepodległej KPN oddano	21 799głosów
1. SKORECKI Zbigniew Jan	4 186
2. KAŻMIERCZAK Andrzej	5 531
3. KRET Bogusław	1 528
4. SOKÓLSKI Ryszard	2 261
5. MENDELOWSKA Urszula Maria	1 278
6. BARAN Dariusz Edmund	835
7. MATUŁA Anna	1 096
8. WIĄCEK Stanisław	1 003
9. OCHAŁ Andrzej	985
10. STĘPIEŃ Jan	973
11. MACH Adam	454
12. DUDA Włodzimierz	508
13. MIELESZKO Wiesław	512
14. RAMSKA Bogumiła	649

Lista ta uzyskała 1 mandat.

Posłem został wybrany kandydat, który otrzymał największą liczbę głosów:

1. KAŻMIERCZAK Andrzej 5 531

Lista nr 5 — **Sojusz Lewicy Demokratycznej** oddano

33 998głosów

1. CIESIELSKI Wiesław	10 834
2. JANAS Stanisław	3 768
3. RUSZNICA Stanisław Franciszek	4 644
4. DOBRZAŃSKI Janusz	3 248
5. KONON Mieczysław	647
6. GRZEBYK Krzysztof	2 454
7. ADAMOWICZ Lidia	1 784
8. DRWAL Stanisław Marian	411
9. GOŚ Zdzisław Jan	1 356
10. KALISZ Józef Piotr	834
11. MAZUR Edward	1 120
12. PIETRZAK Henryk	574
13. RADZIEWICZ Romuald	1 018
14. GAJEWSKI Stanisław	1 306

Lista ta uzyskała 2 mandaty.

Posłami zostali wybrani kandydaci, którzy otrzymali największą liczbę głosów:

1. CIESIELSKI Wiesław 10 834
2. RUSZNICA Stanisław Franciszek 4 644

Lista nr 6 — **Polskie Stronnictwo Ludowe** oddano

56 129głosów

1. BENTKOWSKI Aleksander	14 767
2. BURY Jan	14 018
3. CHROBAK Tadeusz	1 500
4. CHRZAN Adolf	701
5. ĆWIKŁA Stanisław	1 129
6. KOT Mieczysław	2 561
7. MAZAN Stanisław	3 557
8. MUSIAŁ Feliks	1 180
9. PÓŁĆWIARTEK Ignacy	6 004
10. RZEPKA Jerzy	2 947
11. ŚLIWIŃSKI Marek	2 888
12. TABASZ Władysław	4 877

Lista ta uzyskała 3 mandaty.

Posłami zostali wybrani kandydaci, którzy otrzymali największą liczbę głosów:

1. BENTKOWSKI Aleksander 14 767
2. BURY Jan 14 018
3. PÓŁĆWIARTEK Ignacy 6 004

Lista nr 9 — **Unia Demokratyczna** oddano

15 296głosów

1. MAĆZKA Zbigniew	6 062
2. KORCZOWSKA Maria	3 967
3. POTOCKI Antoni	2 340
4. CZARNOTA Stanisław	1 157
5. JURASZ Wojciech	767
6. RÓŻYCKI Wiesław	1 003

Lista ta uzyskała 1 mandat.

Posłem został wybrany kandydat, który otrzymał największą liczbę głosów:

1. MAĆZKA Zbigniew 6 062

4. Następujące okręgowe listy kandydatów, uprawnione do uczestniczenia w podziale mandatów nie uzyskały mandatów:

Lista nr 10 — **Bezpartyjny Blok Wspierania Reform - BBWR**

Lista nr 11 — **Unia Pracy**

Okręg wyborczy Nr 39 — Siedlce

1. Liczba posłów wybieranych w okręgu wyborczym wynosiła 7.

Wybrano 7 posłów.

Liczba zarejestrowanych list wyniosła 17.

Liczba uprawnionych do głosowania wyniosła 464 944 osób.

W głosowaniu wzięło udział 222 359 osób.

Frekwencja wyborcza wyniosła 47.82%.

Głosów nieważnych oddano 9 649 co stanowi 4.34% ogólnej liczby głosów.

Głosów ważnych oddano 212 710 co stanowi 95.66% ogólnej liczby głosów.

2. Na zarejestrowane w okręgu wyborczym poszczególne listy kandydatów na posłów oddano następującą liczbę głosów:

na listę nr 1 — Porozumienie Centrum oddano	9 648 głosów.
na listę nr 2 — Katolicki Komitet Wyborczy „Ojczyzna” oddano	13 943 głosy.
na listę nr 3 — PSL - PL oddano	21 535 głosów.
na listę nr 4 — Konfederacja Polski Niepodległej KPN oddano	8 293 głosy.
na listę nr 5 — Sojusz Lewicy Demokratycznej oddano	35 626 głosów.
na listę nr 6 — Polskie Stronictwo Ludowe oddano	63 193 głosy.
na listę nr 7 — Kongres Liberalno-Demokratyczny oddano	2 736 głosów.
na listę nr 8 — Komisja Krajowa NSZZ „Solidarność” oddano	6 499 głosów.
na listę nr 9 — Unia Demokratyczna oddano	9 676 głosów.
na listę nr 10 — Bezpartyjny Blok Wspierania Reform BBWR oddano	9 485 głosów.
na listę nr 11 — Unia Pracy oddano	7 319 głosów.
na listę nr 12 — Unia Polityki Realnej oddano	3 173 głosy.
na listę nr 13 — Polska Wspólnota Narodowa - Polskie Stronictwo Narodowe oddano	1 332 głosy.
na listę nr 14 — Polska Partia Przyjaciół Piwa oddano	517 głosów.
na listę nr 15 — Koalicja dla Rzeczypospolitej oddano	6 573 głosy.
na listę nr 17 — Partia „X” oddano	7 174 głosy.
na listę nr 19 — Samoobrona - Leppera oddano	5 988 głosów.

3. Na okręgowe listy kandydatów, uprawnione do uczestnictwa w podziale mandatów i na poszczególnych kandydatów z tych list oddano następujące liczby głosów:

Lista nr 5 — Sojusz Lewicy Demokratycznej oddano	35 626głosów
1. OLEKSY Józef	24 843
2. TUŁODZIECKA Ilona Maria	1 659
3. SZYMAŃSKI Zbigniew Piotr	1 069
4. CERANKA Stefan Stanisław	2 402
5. MAKÓWKA Włodzimierz Krzysztof	1 159
6. ILCZUK Wiesław Józef	810
7. GIERS Jadwiga Krystyna	599
8. ANULEWICZ Andrzej	836
9. BŁESZYŃSKI Ludomir Władysław	397
10. MILCZAREK Leonard Stanisław	482
11. FILIPCZAK Edmund Szymon	262
12. KRUPIŃSKA Stanisława	339
13. ZAWODNIAK Stanisław	197
14. MACIEJEWSKI Robert	572

Lista ta uzyskała 2 mandaty.

Posłami zostali wybrani kandydaci, którzy otrzymali największą liczbę głosów:

1. OLEKSY Józef	24 843
2. CERANKA Stefan Stanisław	2 402

Lista nr 6 — **Polskie Stronnictwo Ludowe** oddano

63 193głosy

1. SMOLAREK Ryszard	15 903
2. BORKOWSKI Jan	7 184
3. SKRZYCZYŃSKI Tomasz Zbigniew	2 932
4. STRĄK Michał Stanisław	4 742
5. TARCZYŃSKI Antoni Jan	5 295
6. WIERZBICKI Janusz	6 048
7. MADEJ Kazimierz Ryszard	3 828
8. SZCZYGIELSKI Jan	2 147
9. SAWICKI Marek Wacław	5 057
10. NOJSZEWSKI Mieczysław	1 968
11. DZIĘCIOŁ Marian	2 912
12. JAKUBOWSKI Tadeusz	1 286
13. BOROWSKI Jerzy Henryk	1 328
14. CELEJ Tadeusz	2 563

Lista ta uzyskała 5 mandatów.

Posłami zostali wybrani kandydaci, którzy otrzymali największą liczbę głosów:

1. SMOLAREK Ryszard	15 903
2. BORKOWSKI Jan	7 184
3. WIERZBICKI Janusz	6 048
4. TARCZYŃSKI Antoni Jan	5 295
5. SAWICKI Marek Wacław	5 057

4. Następujące okręgowe listy kandydatów, uprawnione do uczestniczenia w podziale mandatów nie uzyskały mandatów:

Lista nr 4 — **Konfederacja Polski Niepodległej KPN**

Lista nr 9 — **Unia Demokratyczna**

Lista nr 10 — **Bezpartyjny Blok Wspierania Reform BBWR**

Lista nr 11 — **Unia Pracy**

Okręg wyborczy Nr 40 — Sieradz

1. Liczba posłów wybieranych w okręgu wyborczym wynosiła 4.

Wybrano 4 posłów.

Liczba zarejestrowanych list wyniosła 16.

Liczba uprawnionych do głosowania wyniosła 300 128 osób.

W głosowaniu wzięło udział 153 522 osób.

Frekwencja wyborcza wyniosła 51.15%.

Głosów nieważnych oddano 7 350 co stanowi 4.79% ogólnej liczby głosów.

Głosów ważnych oddano 146 172 co stanowi 95.21% ogólnej liczby głosów.

2. Na zarejestrowane w okręgu wyborczym poszczególne listy kandydatów na posłów oddano następującą liczbę głosów:

na listę nr 1 — Porozumienie Centrum oddano	5 384 głosy.
na listę nr 2 — Katolicki Komitet Wyborczy „Ojczyzna” oddano	6 542 głosy.
na listę nr 3 — PSL-PL oddano	10 469 głosów.
na listę nr 4 — Konfederacja Polski Niepodległej KPN oddano	7 363 głosy.
na listę nr 5 — Sojusz Lewicy Demokratycznej oddano	27 045 głosów.
na listę nr 6 — Polskie Stronnictwo Ludowe oddano	41 310 głosów.
na listę nr 7 — Kongres Liberalno-Demokratyczny oddano	4 082 głosy.
na listę nr 8 — Komisja Krajowa NSZZ „Solidarność” oddano	4 956 głosów.
na listę nr 9 — Unia Demokratyczna oddano	7 686 głosów.
na listę nr 10 — Bezpartyjny Blok Wspierania Reform. BBWR oddano	4 813 głosów.
na listę nr 11 — Unia Pracy oddano	8 321 głosów.
na listę nr 12 — Unia Polityki Realnej oddano	2 100 głosów.
na listę nr 14 — Ława Najwyższa Polskiej Partii Przyjaciół Piwa oddano	651 głosów.
na listę nr 15 — Koalicja dla Rzeczypospolitej oddano	4 048 głosów.
na listę nr 17 — Partia „X” oddano	6 257 głosów.
na listę nr 19 — Samoobrona - Leppera oddano	5 145 głosów.

3. Na okręgowe listy kandydatów, uprawnione do uczestnictwa w podziale mandatów i na poszczególnych kandydatów z tych list oddano następujące liczby głosów:

Lista nr 5 — Sojusz Lewicy Demokratycznej oddano	27 045głosów
1. NOWACKA Irena Maria	11 109
2. OLEJNIK Tomasz Marian	4 024
3. GÓRSKI Jacek Andrzej	6 079
4. WOLNOWSKI Józef Ryszard	1 049
5. ROSIAK Kazimierz Stanisław	3 002
6. BŁASZCZYK Eugeniusz Józef	1 782

Lista ta uzyskała 1 mandat.

Posłem został wybrany kandydat, który otrzymał największą liczbę głosów:

1. NOWACKA Irena Maria	11 109
------------------------	--------

Lista nr 6 — **Polskie Stronnictwo Ludowe** oddano 41 310głosów

1. ZARZYCKI Wojciech Szczęśny	19 045
2. GOŁĘBIEWSKI Wiesław	4 319
3. FORYŚ Stanisław	3 534
4. RYŚ Jan	2 572
5. KORCZAK Wiesław	2 376
6. TOMASZEWSKI Władysław	4 780
7. MISIAK Józef	3 344

8. OKOLEWSKI Hieronim 1 340

Lista ta uzyskała 3 mandaty.

Posłami zostali wybrani kandydaci, którzy otrzymali największą liczbę głosów:

1. ZARZYCKI Wojciech Szczęsny	19 045
2. TOMASZEWSKI Władysław	4 780
3. GOŁĘBIEWSKI Wiesław	4 319

4. Następujące okręgowe listy kandydatów, uprawnione do uczestniczenia w podziale mandatów nie uzyskały mandatów:

Lista nr 4 — **Konfederacja Polski Niepodległej KPN**

Lista nr 9 — **Unia Demokratyczna**

Lista nr 10 — **Bezpartyjny Blok Wspierania Reform. BBWR**

Lista nr 11 — **Unia Pracy**

Okręg wyborczy Nr 41 — Skierniewice

1. Liczba posłów wybieranych w okręgu wyborczym wynosiła 4.

Wybrano 4 posłów.

Liczba zarejestrowanych list wyniosła 15.

Liczba uprawnionych do głosowania wyniosła 305 974 osób.

W głosowaniu wzięło udział 145 274 osób.

Frekwencja wyborcza wyniosła 47.48%.

Głosów nieważnych oddano 6 263 co stanowi 4.31% ogólnej liczby głosów.

Głosów ważnych oddano 139 011 co stanowi 95.69% ogólnej liczby głosów.

2. Na zarejestrowane w okręgu wyborczym poszczególne listy kandydatów na posłów oddano następującą liczbę głosów:

na listę nr 1 — Porozumienie Centrum oddano	4 943 głosy.
na listę nr 2 — Katolicki Komitet Wyborczy „Ojczyzna” oddano	6 824 głosy.
na listę nr 3 — PSL - PL oddano	5 678 głosów.
na listę nr 4 — Konfederacja Polski Niepodległej KPN oddano	5 567 głosów.
na listę nr 5 — Sojusz Lewicy Demokratycznej oddano	24 841 głosów.
na listę nr 6 — Polskie Stronnictwo Ludowe oddano	43 018 głosów.
na listę nr 7 — Kongres Liberalno-Demokratyczny oddano	3 453 głosy.
na listę nr 8 — Komisja Krajowa NSZZ „Solidarność” oddano	5 663 głosy.
na listę nr 9 — Unia Demokratyczna oddano	8 422 głosy.
na listę nr 10 — Bezpartyjny Blok Wspierania Reform BBWR oddano	6 950 głosów.
na listę nr 11 — Unia Pracy oddano	8 514 głosy.
na listę nr 12 — Unia Polityki Realnej oddano	4 349 głosów.
na listę nr 14 — Polska Partia Przyjaciół Piwa oddano	588 głosów.
na listę nr 15 — Koalicja dla Rzeczypospolitej oddano	4 781 głosów.
na listę nr 17 — Partia „X” oddano	5 420 głosów.

3. Na okręgowe listy kandydatów, uprawnione do uczestnictwa w podziale mandatów i na poszczególnych kandydatów z tych list oddano następujące liczby głosów:

Lista nr 5 — Sojusz Lewicy Demokratycznej oddano	24 841głosów
1. OLSZEWSKI Andrzej Michał	12 291
2. PUCUŁA Jerzy	2 330
3. BRONIARZ Wincenty Sławomir	4 490
4. WOŹNIAK Tadeusz	1 768
5. PRZYWARA Bolesław	544
6. SZULCZYK Stanisław	1 111
7. DYM Mieczysław Stanisław	1 103
8. OLSZEWSKI Józef	1 204

Lista ta uzyskała 1 mandat.

Posłem został wybrany kandydat, który otrzymał największą liczbę głosów:

1. OLSZEWSKI Andrzej Michał	12 291
-----------------------------	--------

Lista nr 6 — Polskie Stronnictwo Ludowe oddano **43 018głosów**

1. WOJCIECHOWSKI Janusz	9 930
2. CHARZEWSKI Andrzej	2 810
3. GNAT Edward	6 311
4. GAJDA Tadeusz	5 581
5. KOWALCZYK Zofia	3 244
6. WARSZAWSKI Henryk Jan	3 727

7. JAGURA Andrzej Piotr	4 943
8. OZGA Krystyna Ewa	6 472

Lista ta uzyskała 3 mandaty.

Posłami zostali wybrani kandydaci, którzy otrzymali największą liczbę głosów:

1. WOJCIECHOWSKI Janusz	9 930
2. OZGA Krystyna Ewa	6 472
3. GNAT Edward	6 311

4. Następujące okręgowe listy kandydatów, uprawnione do uczestniczenia w podziale mandatów nie uzyskały mandatów:

Lista nr 4 — **Konfederacja Polski Niepodległej KPN**

Lista nr 9 — **Unia Demokratyczna**

Lista nr 10 — **Bezpartyjny Blok Wspierania Reform BBWR**

Lista nr 11 — **Unia Pracy**

Okręg wyborczy Nr 42 — Słupsk

1. Liczba posłów wybieranych w okręgu wyborczym wynosiła **4**.

Wybrano **4** posłów.

Liczba zarejestrowanych list wyniosła **16**.

Liczba uprawnionych do głosowania wyniosła **288 382** osób.

W głosowaniu wzięło udział **149 819** osób.

Frekwencja wyborcza wyniosła **51.95%**.

Głosów nieważnych oddano **7 014** co stanowi **4.68%** ogólnej liczby głosów.

Głosów ważnych oddano **142 805** co stanowi **95.32%** ogólnej liczby głosów.

2. Na zarejestrowane w okręgu wyborczym poszczególne listy kandydatów na posłów oddano następującą liczbę głosów:

na listę nr 1 — Porozumienie Centrum oddano	4 129 głosów.
na listę nr 2 — Katolicki Komitet Wyborczy „Ojczyzna” oddano	5 834 głosy.
na listę nr 3 — PSL - PL oddano	3 185 głosów.
na listę nr 4 — Konfederacja Polski Niepodległej KPN oddano	6 044 głosy.
na listę nr 5 — Sojusz Lewicy Demokratycznej oddano	36 880 głosów.
na listę nr 6 — Polskie Stronnictwo Ludowe oddano	22 039 głosów.
na listę nr 7 — Kongres Liberalno-Demokratyczny oddano	3 477 głosów.
na listę nr 8 — Komisja Krajowa NSZZ „Solidarność” oddano	5 277 głosów.
na listę nr 9 — Unia Demokratyczna oddano	13 086 głosów.
na listę nr 10 — Bezpartyjny Blok Wspierania Reform BBWR oddano	7 299 głosów.
na listę nr 11 — Unia Pracy oddano	8 623 głosy.
na listę nr 12 — Unia Polityki Realnej oddano	3 919 głosów.
na listę nr 14 — Polska Partia Przyjaciół Piwa oddano	532 głosy.
na listę nr 15 — Komitet Wyborczy „Koalicja dla Rzeczypospolitej” oddano	2 703 głosy.
na listę nr 17 — Reprezentacja Krajowa Partii „X” oddano	5 440 głosów.
na listę nr 19 — Krajowy Komitet Wyborczy Samoobrona - Leppera oddano	14 338 głosów.

3. Na okręgowe listy kandydatów, uprawnione do uczestnictwa w podziale mandatów i na poszczególnych kandydatów z tych list oddano następujące liczby głosów:

Lista nr 5 — Sojusz Lewicy Demokratycznej oddano	36 880 głosów
1. IWANIEC Kazimierz	7 262
2. KASPRZYK Paweł	6 718
3. GESSE Halina	3 584
4. JANKE Bronisława	1 507
5. KWASEK Włodzimierz	2 199
6. OCHĘDZAN Edward Grzegorz	1 453
7. SZKOP Władysław	10 206
8. WOJCIECHOWSKI Stefan	3 951

Lista ta uzyskała 2 mandaty.

Posłami zostali wybrani kandydaci, którzy otrzymali największą liczbę głosów:

1. SZKOP Władysław	10 206
2. IWANIEC Kazimierz	7 262

Lista nr 6 — Polskie Stronnictwo Ludowe oddano **22 039**głosów

1. SZARBIEWSKI Henryk	3 422
2. GALEK Zbigniew	4 773
3. PRUSZAK Krzysztof	2 746
4. REMISZEWSKI Mieczysław	2 093

5. MARCINIAK Adam	4 480
6. IWANOWSKI Jerzy	1 448
7. WANKOWSKA Maria	2 002
8. PATER Julia	1 075

Lista ta uzyskała 1 mandat.

Posłem został wybrany kandydat, który otrzymał największą liczbę głosów:

1. GALEK Zbigniew	4 773
-------------------	-------

Lista nr 9 — **Unia Demokratyczna** oddano

13 086 głosów

1. KRÓL Jan	7 525
2. GDAŃSKI Janusz Andrzej	1 407
3. PELCZYK Wanda	964
4. ZAJĄCZKOWSKA Alicja	1 232
5. KULIG Romuald	268
6. ROMBAŁSKI Ryszard Seweryn	568
7. ŚLEDŹ Jerzy	447
8. KARNICKI Jerzy	675

Lista ta uzyskała 1 mandat.

Posłem został wybrany kandydat, który otrzymał największą liczbę głosów:

1. KRÓL Jan	7 525
-------------	-------

4. Następujące okręgowe listy kandydatów, uprawnione do uczestniczenia w podziale mandatów nie uzyskały mandatów:

Lista nr 4 — **Konfederacja Polski Niepodległej KPN**

Lista nr 10 — **Bezpartyjny Blok Wspierania Reform BBWR**

Lista nr 11 — **Unia Pracy**

Okręg wyborczy Nr 43 — Suwałki

1. Liczba posłów wybieranych w okręgu wyborczym wynosiła 5.

Wybrano 5 posłów.

Liczba zarejestrowanych list wyniosła 15.

Liczba uprawnionych do głosowania wyniosła 331 299 osób.

W głosowaniu wzięło udział 152 103 osób.

Frekwencja wyborcza wyniosła 45.91%.

Głosów nieważnych oddano 6 856 co stanowi 4.51% ogólnej liczby głosów.

Głosów ważnych oddano 145 247 co stanowi 95.49% ogólnej liczby głosów.

2. Na zarejestrowane w okręgu wyborczym poszczególne listy kandydatów na posłów oddano następującą liczbę głosów:

na listę nr 1 — Porozumienie Centrum oddano	7 287 głosów.
na listę nr 2 — Katolicki Komitet Wyborczy „Ojczyzna” oddano	9 773 głosy.
na listę nr 3 — PSL - PL oddano	5 336 głosów.
na listę nr 4 — Konfederacja Polski Niepodległej KPN oddano	7 142 głosy.
na listę nr 5 — Sojusz Lewicy Demokratycznej oddano	27 076 głosów.
na listę nr 6 — Polskie Stronnictwo Ludowe oddano	25 079 głosów.
na listę nr 7 — Kongres Liberalno-Demokratyczny oddano	5 713 głosów.
na listę nr 8 — Komisja Krajowa NSZZ „Solidarność” oddano	6 101 głosów.
na listę nr 9 — Unia Demokratyczna oddano	8 888 głosów.
na listę nr 10 — Bezpartyjny Blok Wspierania Reform BBWR oddano	9 079 głosów.
na listę nr 11 — Unia Pracy oddano	10 657 głosów.
na listę nr 12 — Unia Polityki Realnej oddano	5 320 głosów.
na listę nr 15 — Koalicja dla Rzeczypospolitej oddano	2 879 głosów.
na listę nr 17 — Partia „X” oddano	6 594 głosy.
na listę nr 19 — Samoobrona-Leppera oddano	8 323 głosy.

3. Na okręgowe listy kandydatów, uprawnione do uczestnictwa w podziale mandatów i na poszczególnych kandydatów z tych list oddano następujące liczby głosów:

Lista nr 5 — Sojusz Lewicy Demokratycznej oddano	27 076 głosów
1. DZIEWULSKI Jerzy Maciej	7 135
2. NOWEL Stanisław	2 986
3. CHRZANOWSKI Lucjan	3 114
4. SZMIT Krystyna	2 060
5. NAZARUK Jerzy Andrzej	1 504
6. DZIENISIEWICZ Stanisław	5 076
7. JAGŁOWSKI Tadeusz	1 099
8. FAJ Eugeniusz	1 932
9. PRZYŁUCKI Eugeniusz	1 030
10. ŁUBKOWSKI Stanisław Ryszard	1 140

Lista ta uzyskała 2 mandaty.

Posłami zostali wybrani kandydaci, którzy otrzymali największą liczbę głosów:

1. DZIEWULSKI Jerzy Maciej	7 135
2. DZIENISIEWICZ Stanisław	5 076

Lista nr 6 — **Polskie Stronnictwo Ludowe** oddano

25 079 głosów

1. BOGDAN Henryk Ryszard	5 648
2. ŚMIETANKO Andrzej	5 958
3. HAMERSZMIDT Alina	1 961

4. MISZKIEL Józef	2 168
5. FIEDOROWICZ Antoni Walentyn	1 688
6. OLEKSIUK Marian Stanisław	3 216
7. NAWOJCZYK Bolesław	862
8. KRUCHELSKI Adam	1 674
9. MAŁYJ Mirosław	614
10. WARAKSA Marian	1 290

Lista ta uzyskała 2 mandaty.

Posłami zostali wybrani kandydaci, którzy otrzymali największą liczbę głosów:

1. ŚMIETANKO Andrzej	5 958
2. BOGDAN Henryk Ryszard	5 648

Lista nr 11 — **Unia Pracy** oddano

10 657 głosów

1. SZYMAŃSKI Janusz Henryk	2 762
2. KUPIEC Henryk	1 291
3. IGNATOWICZ Grzegorz	1 013
4. PIETRZAK Wiesław Michał	2 044
5. GURBAN Ryszard Adam	317
6. GRYGUĆ Andrzej	552
7. RZEPECKI Michał	545
8. SAWICKI Andrzej	506
9. MIODUSZEWSKI Jerzy	938
10. TODORSKI Andrzej	689

Lista ta uzyskała 1 mandat.

Posłem został wybrany kandydat, który otrzymał największą liczbę głosów:

1. SZYMAŃSKI Janusz Henryk	2 762
----------------------------	-------

4. Następujące okręgowe listy kandydatów, uprawnione do uczestniczenia w podziale mandatów nie uzyskały mandatów:

Lista nr 4 — **Konfederacja Polski Niepodległej KPN**

Lista nr 9 — **Unia Demokratyczna**

Lista nr 10 — **Bezpartyjny Blok Wspierania Reform BBWR**

Okręg wyborczy Nr 44 — Szczecin

1. Liczba posłów wybieranych w okręgu wyborczym wynosiła **10**.

Wybrano **10** posłów.

Liczba zarejestrowanych list wyniosła **17**.

Liczba uprawnionych do głosowania wyniosła **702 404** osób.

W głosowaniu wzięło udział **359 124** osób.

Frekwencja wyborcza wyniosła **51.13%**.

Głosów nieważnych oddano **13 057** co stanowi **3.64%** ogólnej liczby głosów.

Głosów ważnych oddano **346 067** co stanowi **96.36%** ogólnej liczby głosów.

2. Na zarejestrowane w okręgu wyborczym poszczególne listy kandydatów na posłów oddano następującą liczbę głosów:

na listę nr 1 — Porozumienie Centrum oddano	15 088 głosów.
na listę nr 2 — Katolicki Komitet Wyborczy „Ojczyzna” oddano	18 389 głosów.
na listę nr 3 — PSL - PL oddano	4 863 głosy.
na listę nr 4 — Konfederacja Polski Niepodległej KPN oddano	22 410 głosów.
na listę nr 5 — Sojusz Lewicy Demokratycznej oddano	79 468 głosów.
na listę nr 6 — Polskie Stronnictwo Ludowe oddano	31 173 głosy.
na listę nr 7 — Kongres Liberalno-Demokratyczny oddano	13 833 głosy.
na listę nr 8 — Komisja Krajowa NSZZ „Solidarność” oddano	14 771 głosów.
na listę nr 9 — Unia Demokratyczna oddano	43 448 głosów.
na listę nr 10 — Bezpartyjny Blok Wspierania Reform BBWR oddano	18 873 głosy.
na listę nr 11 — Unia Pracy oddano	31 112 głosów.
na listę nr 12 — Unia Polityki Realnej oddano	18 407 głosów.
na listę nr 13 — Polska Wspólnota Narodowa - Polskie Stronnictwo Narodowe oddano	890 głosów.
na listę nr 15 — Koalicja dla Rzeczypospolitej oddano	6 473 głosy.
na listę nr 17 — Partia „X” oddano	12 315 głosów.
na listę nr 19 — Samoobrona - Leppera oddano	13 823 głosy.
na listę nr 20 — Ojczyzna - Lista Polska oddano	731 głosów.

3. Na okręgowe listy kandydatów, uprawnione do uczestnictwa w podziale mandatów i na poszczególnych kandydatów z tych list oddano następujące liczby głosów:

Lista nr 4 — Konfederacja Polski Niepodległej KPN oddano	22 410głosów
1. SMYKOWSKI Leszek	5 401
2. KOPEĆ Maciej Stanisław	2 851
3. ŻMUDA Marek	1 758
4. JAŃCZAK Tadeusz Władysław	1 641
5. JAKUBOWSKI Stefan	1 506
6. KOSZEWSKA Katarzyna Anna	1 826
7. LINDNER Andrzej	816
8. JARMOŁOWICZ Mirosław	689
9. STĘPIEŃ Stefan	1 013
10. MAŚLANKA Lech	464
11. GAŁUSZKO Waldemar Jerzy	1 099
12. BOBRYK Stanisław	209
13. TUREK Tadeusz	514
14. ŚWISTAK Grzegorz	230
15. SAĆ Kazimierz	334
16. BUDYNEK Mirosław Marian	149
17. BAZIOR Kazimierz	329

18. SKOCZYLAS Bogdan Wojciech	1 090
19. SUCHETA Jerzy Andrzej	306
20. MUZYCZUK Jan Ryszard	185

Lista ta uzyskała 1 mandat.

Posłem został wybrany kandydat, który otrzymał największą liczbę głosów:

1. SMYKOWSKI Leszek	5 401
---------------------	-------

Lista nr 5 — **Sojusz Lewicy Demokratycznej** oddano

79 468 głosów

1. PIECHOTA Jacek Jan	41 499
2. MANICKI Maciej Maria	7 354
3. TROKOWSKI Edmund	2 148
4. PIELA-MIELCZAREK Elżbieta Agnieszka	7 022
5. IZBICKA Joanna	5 115
6. KOPEĆ Stanisław	7 827
7. TUCHOWSKI Andrzej	1 510
8. BARAN Halina	3 718
9. LASEK Henryk Jan	1 332
10. JĘDRYKA Waldemar Zbigniew	1 943

Lista ta uzyskała 4 mandaty.

Posłami zostali wybrani kandydaci, którzy otrzymali największą liczbę głosów:

1. PIECHOTA Jacek Jan	41 499
2. KOPEĆ Stanisław	7 827
3. MANICKI Maciej Maria	7 354
4. PIELA-MIELCZAREK Elżbieta Agnieszka	7 022

Lista nr 6 — **Polskie Stronnictwo Ludowe** oddano

31 173 głosy

1. WOROSZCZAK Józef Zbigniew	4 045
2. WOŁEK Jan	7 486
3. DURKA Andrzej	1 271
4. LESZCZYŃSKI Wincenty	1 609
5. CHOWAŃSKI Władysław	1 069
6. KOWALCZYK Janusz	2 827
7. PASZKOWSKI Waldemar Zbigniew	1 159
8. BENDIG-WIELOWIEJSKI Bogusław	707
9. LEŚNIAK Józef	1 178
10. OWCZAREK Piotr	2 915
11. LIS Alojzy	2 065
12. GRZYWA Jerzy	276
13. HORBACZ Władysław	206
14. ROSZAK Jan	331
15. KIMEL Zbyszek	381
16. KINASZ Bogdan	914
17. DREWNIOK Alfred	208
18. SAKOWSKI Bronisław	1 241
19. JASIŃSKI Roman	1 285

Lista ta uzyskała 1 mandat.

Posłem został wybrany kandydat, który otrzymał największą liczbę głosów:

1. WOŁEK Jan	7 486
--------------	-------

Lista nr 9 — **Unia Demokratyczna** oddano

43 448 głosów

1. PUZYNA Włodzimierz	15 113
2. ŚWIADEK Józef	1 802
3. GOŹDZIK Lechoślaw Jerzy	4 388
4. WILKOŃSKI Zbigniew	1 794
5. BIAŁONOWICZ Aleksandra	3 195
6. CHWAT Leszek	5 701
7. ZIEMBICKI Ireneusz	2 348
8. RYMAR Edward	679
9. JASIŃSKI Mariusz	1 701
10. GLIŃSKA Maria	3 296
11. BARAN Bazyle	1 739
12. DEREJCZYK Bogumił	1 692

Lista ta uzyskała 2 mandaty.

Posłami zostali wybrani kandydaci, którzy otrzymali największą liczbę głosów:

1. PUZYNA Włodzimierz	15 113
2. CHWAT Leszek	5 701

Lista nr 10 — **Bezpartyjny Blok Wspierania Reform BBWR** oddano

18 873głosy

1. GOŁAŚ Andrzej Ignacy	3 153
2. CHUDZYŃSKI Janusz Antoni	1 079
3. MAKAREWICZ Franciszek	2 021
4. PIOTROWSKI Bolesław Antoni	1 590
5. KUŚ Waldemar	855
6. MILUNIEC Ryszard	555
7. PEKSIŃSKI Zbigniew	568
8. PAŁASZ Teresa Stanisława	1 132
9. JACKOWSKI Aleksander	469
10. CZARNIECKI Marian Michał Mariusz	923
11. ATRAS Krzysztof Stanisław	215
12. PEPLIŃSKI Józef	657
13. LEWANDOWSKI Hubert Henryk	895
14. PODOLECKI Leszek	993
15. BIAŁOŻYŃSKI Jan	236
16. WILIŃSKI Gustaw Józef	418
17. BAUMGART Piotr	1 354
18. LISTEWNIAK Jerzy	447
19. SOSNOWSKI Adam Mieczysław	716
20. WASILEWSKI Tadeusz	597

Lista ta uzyskała 1 mandat.

Posłem został wybrany kandydat, który otrzymał największą liczbę głosów:

1. GOŁAŚ Andrzej Ignacy	3 153
-------------------------	-------

Lista nr 11 — **Unia Pracy** oddano

31 112głosów

1. NOWAKOWSKA Maria	12 227
2. DOLATA Marian	4 380
3. NARUSZEWICZ Marek	2 466
4. KLISZEWSKI Jerzy Jan	2 507
5. JĘDRZEJEWSKA Elżbieta	3 731
6. MAGIER Roman	1 423
7. PAŚNICKI Janusz Jerzy	1 808
8. CIEĆKA Krzysztof Piotr	818

9. BYTYS Jerzy Zbigniew	343
10. ANTONIAK Wacław	1 409

Lista ta uzyskała 1 mandat.

Posłem został wybrany kandydat, który otrzymał największą liczbę głosów:

1. NOWAKOWSKA Maria	12 227
---------------------	--------

Okręg wyborczy Nr 45 — Tarnobrzeg

1. Liczba posłów wybieranych w okręgu wyborczym wynosiła **6**.

Wybrano **6** posłów.

Liczba zarejestrowanych list wyniosła **15**.

Liczba uprawnionych do głosowania wyniosła **427 735** osób.

W głosowaniu wzięło udział **207 113** osób.

Frekwencja wyborcza wyniosła **48.42%**.

Głosów nieważnych oddano **9 562** co stanowi **4.62%** ogólnej liczby głosów.

Głosów ważnych oddano **197 551** co stanowi **95.38%** ogólnej liczby głosów.

2. Na zarejestrowane w okręgu wyborczym poszczególne listy kandydatów na posłów oddano następującą liczbę głosów:

na listę nr 1 — Porozumienie Centrum oddano	9 767 głosów.
na listę nr 2 — Katolicki Komitet Wyborczy „Ojczyzna” oddano	10 735 głosów.
na listę nr 3 — PSL - PL oddano	7 319 głosów.
na listę nr 4 — Konfederacja Polski Niepodległej KPN oddano	13 844 głosy.
na listę nr 5 — Sojusz Lewicy Demokratycznej oddano	36 172 głosy.
na listę nr 6 — Polskie Stronnictwo Ludowe oddano	55 282 głosy.
na listę nr 7 — Kongres Liberalno-Demokratyczny oddano	3 103 głosy.
na listę nr 8 — Komisja Krajowa NSZZ „Solidarność” oddano	16 235 głosów.
na listę nr 9 — Unia Demokratyczna oddano	8 796 głosów.
na listę nr 10 — Bezpartyjny Blok Wspierania Reform - BBWR oddano	11 793 głosy.
na listę nr 11 — Unia Pracy oddano	8 041 głosów.
na listę nr 12 — Unia Polityki Realnej oddano	4 587 głosów.
na listę nr 15 — Koalicja dla Rzeczypospolitej oddano	4 764 głosy.
na listę nr 17 — Partia „X” oddano	6 594 głosy.
na listę nr 22 — NOT - Stowarzyszenia Techniczne oddano	519 głosów.

3. Na okręgowe listy kandydatów, uprawnione do uczestnictwa w podziale mandatów i na poszczególnych kandydatów z tych list oddano następujące liczby głosów:

Lista nr 4 — Konfederacja Polski Niepodległej KPN oddano	13 844 głosy
1. KAMIŃSKI Krzysztof Zbigniew	5 391
2. LESZCZYŃSKI Ireneusz Eugeniusz	1 925
3. MIKA Tadeusz	1 166
4. TYNIEC Adam	937
5. BOKWA Zygmunt	621
6. ŻMUDA Anatol	789
7. PELEWICZ Grażyna	612
8. JĘDRUCH Roman	299
9. KRZYWIECKI Stanisław Leon	221
10. PARYS Dariusz Kalikst	1 393
11. KUCHNO Janusz Jerzy	269
12. SKÓRA Ryszard Antoni	221

Lista ta uzyskała 1 mandat.

Posłem został wybrany kandydat, który otrzymał największą liczbę głosów:

1. KAMIŃSKI Krzysztof Zbigniew	5 391
--------------------------------	-------

Lista nr 5 — Sojusz Lewicy Demokratycznej oddano 36 172głosy

1. JASKIERNIA Jerzy Andrzej	19 915
2. STĘPIEŃ Władysław Piotr	6 558

3. WĘCIRZ Maria	759
4. BOMBERA Zdzisław Tadeusz	395
5. CICHON Jan	2 536
6. DYMEK Stanisław Antoni	1 652
7. MAZUR Zbigniew	957
8. MIŚKIEWICZ Krystyna Maria	776
9. MOŁAS Stanisław Władysław	580
10. OSMOŁA Józef	947
11. TYNIEC Zdzisław	523
12. ZYCH Zygmunt	574

Lista ta uzyskała 2 mandaty.

Posłami zostali wybrani kandydaci, którzy otrzymali największą liczbę głosów:

1. JASKIERNIA Jerzy Andrzej	19 915
2. STĘPIEŃ Władysław Piotr	6 558

Lista nr 6 — **Polskie Stronnictwo Ludowe** oddano

55 282 głosy

1. MASTERNAK Stanisław	13 462
2. MADEJ Czesław	3 396
3. SADŁOCHA Władysław	4 015
4. GÓRSKI Henryk	3 178
5. OFICJALSKI Kazimierz	3 012
6. KĘDRA Władysław	4 733
7. DYGUŚ Marian	3 356
8. BARTOSZEK Stanisław	5 328
9. FULARA Stanisław	4 052
10. PIECHOTA Stanisław	2 578
11. SULOWSKI Tadeusz	3 245
12. BŁĄDEK Lidia	4 927

Lista ta uzyskała 3 mandaty.

Posłami zostali wybrani kandydaci, którzy otrzymali największą liczbę głosów:

1. MASTERNAK Stanisław	13 462
2. BARTOSZEK Stanisław	5 328
3. BŁĄDEK Lidia	4 927

4. Następujące okręgowe listy kandydatów, uprawnione do uczestniczenia w podziale mandatów nie uzyskały mandatów:

Lista nr 9 — **Unia Demokratyczna**

Lista nr 10 — **Bezpartyjny Blok Wspierania Reform - BBWR**

Lista nr 11 — **Unia Pracy**

Okręg wyborczy Nr 46 — Tarnów

1. Liczba posłów wybieranych w okręgu wyborczym wynosiła 7.

Wybrano 7 posłów.

Liczba zarejestrowanych list wyniosła 14.

Liczba uprawnionych do głosowania wyniosła 472 788 osób.

W głosowaniu wzięło udział 243 363 osób.

Frekwencja wyborcza wyniosła 51.47%.

Głosów nieważnych oddano 11 500 co stanowi 4.73% ogólnej liczby głosów.

Głosów ważnych oddano 231 863 co stanowi 95.27% ogólnej liczby głosów.

2. Na zarejestrowane w okręgu wyborczym poszczególne listy kandydatów na posłów oddano następującą liczbę głosów:

na listę nr 1 — Porozumienie Centrum oddano	6 999 głosów.
na listę nr 2 — Katolicki Komitet Wyborczy „Ojczyzna” oddano	32 036 głosów.
na listę nr 3 — PSL - PL oddano	3 110 głosów.
na listę nr 4 — Konfederacja Polski Niepodległej KPN oddano	17 272 głosy.
na listę nr 5 — Sojusz Lewicy Demokratycznej oddano	21 369 głosów.
na listę nr 6 — Polskie Stronnictwo Ludowe oddano	67 525 głosów.
na listę nr 7 — Kongres Liberalno-Demokratyczny oddano	5 188 głosów.
na listę nr 8 — Komisja Krajowa NSZZ „Solidarność” oddano	12 360 głosów.
na listę nr 9 — Prezydium Rady Unii Demokratycznej oddano	23 898 głosów.
na listę nr 10 — Bezpartyjny Blok Wspierania Reform. BBWR oddano	12 358 głosów.
na listę nr 11 — Unia Pracy oddano	11 366 głosów.
na listę nr 12 — Unia Polityki Realnej oddano	6 442 głosy.
na listę nr 15 — Komitet Wyborczy „Koalicja dla Rzeczypospolitej” oddano	7 440 głosów.
na listę nr 17 — Partia „X” oddano	4 500 głosów.

3. Na okręgowe listy kandydatów, uprawnione do uczestnictwa w podziale mandatów i na poszczególnych kandydatów z tych list oddano następujące liczby głosów:

Lista nr 4 — Konfederacja Polski Niepodległej KPN oddano	17 272głosy
1. CYGONIK Grzegorz Maciej	5 641
2. GRABIEC Bogusław Jerzy	1 962
3. KRAWIEC Adam	1 842
4. JAROSZ Jan Andrzej	2 067
5. ŚLIWA Andrzej Józef	1 292
6. BEDNARZ Zbigniew Adam	1 259
7. HALSKI Kazimierz Stanisław	566
8. SKRUCH Stanisław	823
9. HOŁDA Grażyna Iwona	1 820

Lista ta uzyskała 1 mandat.

Posłem został wybrany kandydat, który otrzymał największą liczbę głosów:

1. CYGONIK Grzegorz Maciej	5 641
----------------------------	-------

Lista nr 5 — Sojusz Lewicy Demokratycznej oddano 21 369głosów

1. JANIK Krzysztof Jan	6 264
2. SZCZYGIEL Krystyna Julia	2 081
3. WOŹNIAK Jerzy Andrzej	1 626
4. DUBIEL Marian Stanisław	2 380
5. SKRZYŃSKI Andrzej Jan	1 301
6. SZUPERSKI Jerzy Czesław	466

7. BERNAT Franciszek	1 448
8. TRZEŚIŃSKI Witold Michał	502
9. LIS Stanisław Władysław	2 149
10. BARNAS Kazimierz	1 693
11. BOGUTYN Mirosława	589
12. ZEGIEL Adam Jan	454
13. KŁOPOCKI Zbigniew Stanisław	416

Lista ta uzyskała 1 mandat.

Posłem został wybrany kandydat, który otrzymał największą liczbę głosów:

1. JANIK Krzysztof Jan	6 264
------------------------	-------

Lista nr 6 — **Polskie Stronnictwo Ludowe** oddano

67 525głosów

1. KALISZ Józef	8 255
2. LEŚ Leon	4 369
3. KUSIOR Stanisław	8 538
4. ZEGAR Józef	2 353
5. PIENIĄDZ Jan	9 540
6. PIERZGA Stanisław	4 989
7. KRAKOWSKI Waldemar	2 989
8. GMYR Maria	2 184
9. GWIZDAŁA Jan	2 929
10. JANKOSZ Antoni	1 791
11. DEPTUŁA Leszek	2 650
12. ZABAWSKI Stanisław	1 607
13. ŻABIŃSKI Władysław	8 624
14. SZTORC Andrzej	6 707

Lista ta uzyskała 4 mandaty.

Posłami zostali wybrani kandydaci, którzy otrzymali największą liczbę głosów:

1. PIENIĄDZ Jan	9 540
2. ŻABIŃSKI Władysław	8 624
3. KUSIOR Stanisław	8 538
4. KALISZ Józef	8 255

Lista nr 9 — **Prezydium Rady Unii Demokratycznej** oddano

23 898głosów

1. WÓJCIK Gwidon	11 560
2. WOJTKIEWICZ Wilhelm	1 356
3. PUZIA Marek	1 477
4. KABARA Jan	1 448
5. GRABOWSKI Andrzej	1 510
6. KLEPACKA Elżbieta	2 439
7. KORTA Józef	944
8. RÓŻAŃSKI Andrzej	1 031
9. DĄBEK Tadeusz	580
10. MINORCZYK Marek	646
11. SZCZEPANEK Leszek	907

Lista ta uzyskała 1 mandat.

Posłem został wybrany kandydat, który otrzymał największą liczbę głosów:

1. WÓJCIK Gwidon	11 560
------------------	--------

4. Następujące okręgowe listy kandydatów, uprawnione do uczestniczenia w podziale mandatów nie uzyskały mandatów:

Lista nr 10 — **Bezpartyjny Blok Wspierania Reform. BBWR**

Lista nr 11 — **Unia Pracy**

Okręg wyborczy Nr 47 — Toruń

1. Liczba posłów wybieranych w okręgu wyborczym wynosiła 7.

Wybrano 7 posłów.

Liczba zarejestrowanych list wyniosła 16.

Liczba uprawnionych do głosowania wyniosła 471 969 osób.

W głosowaniu wzięło udział 243 890 osób.

Frekwencja wyborcza wyniosła 51.68%.

Głosów nieważnych oddano 11 392 co stanowi 4.67% ogólnej liczby głosów.

Głosów ważnych oddano 232 498 co stanowi 95.33% ogólnej liczby głosów.

2. Na zarejestrowane w okręgu wyborczym poszczególne listy kandydatów na posłów oddano następującą liczbę głosów:

na listę nr 1 — Zarząd Główny Porozumienia Centrum oddano	8 888 głosów.
na listę nr 2 — Katolicki Komitet Wyborczy „Ojczyzna” oddano	15 318 głosów.
na listę nr 3 — PSL-PL oddano	8 013 głosów.
na listę nr 4 — Konfederacja Polski Niepodległej KPN oddano	10 364 głosy.
na listę nr 5 — Sojusz Lewicy Demokratycznej oddano	58 416 głosów.
na listę nr 6 — Polskie Stronnictwo Ludowe oddano	36 247 głosów.
na listę nr 7 — Kongres Liberalno-Demokratyczny oddano	7 103 głosy.
na listę nr 8 — Komisja Krajowa Niezależnego Samorządnego Związku Zawodowego „Solidarność” oddano	4 540 głosów.
na listę nr 9 — Unia Demokratyczna oddano	25 707 głosów.
na listę nr 10 — Bezpartyjny Blok Wspierania Reform BBWR oddano	9 697 głosów.
na listę nr 11 — Unia Pracy oddano	18 350 głosów.
na listę nr 12 — Unia Polityki Realnej oddano	5 804 głosy.
na listę nr 15 — Komitet Wyborczy „Koalicja dla Rzeczypospolitej” oddano	4 808 głosów.
na listę nr 17 — Reprezentacja Krajowa Partii „X” oddano	9 392 głosy.
na listę nr 19 — Samoobrona - Leppera oddano	9 188 głosów.
na listę nr 25 — Polska Partia Odnowy Kraju oddano	663 głosy.

3. Na okręgowe listy kandydatów, uprawnione do uczestnictwa w podziale mandatów i na poszczególnych kandydatów z tych list oddano następujące liczby głosów:

Lista nr 5 — Sojusz Lewicy Demokratycznej oddano	58 416 głosów
1. ŻENKIEWICZ Marian	20 803
2. ACHRAMOWICZ Waldemar Kazimierz	3 844
3. THIELMANN Marian	2 973
4. LEWANDOWSKI Bogdan Andrzej	3 265
5. KUFEL Zenon Stanisław	8 429
6. WENDERLICH Jerzy	10 091
7. KARCZEWSKA Małgorzata	3 563
8. JURCZAK Jan	1 970
9. ŁUSZCZYK Dariusz	755
10. WOŹNIAK Maciej Czesław	1 187
11. KUSKOWSKI Wiesław Teodor	918
12. ARANOWSKI Adam Roman	618

Lista ta uzyskała 3 mandaty.

Posłami zostali wybrani kandydaci, którzy otrzymali największą liczbę głosów:

1. ŻENKIEWICZ Marian	20 803
2. WENDERLICH Jerzy	10 091

3. KUFEL Zenon Stanisław 8 429

Lista nr 6 — **Polskie Stronnictwo Ludowe** oddano 36 247głosów

1. SZCZĘSNY Adam Wojciech	5 758
2. GUMOWSKI Jan	2 650
3. KORGOL Edmund	1 851
4. MALINOWSKI Andrzej	7 836
5. ĆWIK Stefania	1 138
6. ZIELIŃSKA Barbara	3 584
7. GRABOWSKI Andrzej	1 805
8. MEY Andrzej	1 557
9. BARTOSZEWSKI Wiesław	2 823
10. KŁYZA Ryszard	754
11. KRZEMIENIEWSKI Adam	861
12. MEJGER Henryk	1 730
13. PAWŁOWSKI Janusz	3 118
14. ZIEJEWSKI Zbigniew	782

Lista ta uzyskała 2 mandaty.

Posłami zostali wybrani kandydaci, którzy otrzymali największą liczbę głosów:

1. MALINOWSKI Andrzej	7 836
2. SZCZĘSNY Adam Wojciech	5 758

Lista nr 9 — **Unia Demokratyczna** oddano 25 707głosów

1. WYROWIŃSKI Jan	12 459
2. PASIKOWSKI Tomasz	5 535
3. KARWOWSKA Maria Anna	4 487
4. PŁACHETKO Mieczysław	917
5. SZAŁECKI Tomasz	511
6. BOBIŃSKI Zbigniew	1 180
7. BICZYK Zofia	618

Lista ta uzyskała 1 mandat.

Posłem został wybrany kandydat, który otrzymał największą liczbę głosów:

1. WYROWIŃSKI Jan	12 459
-------------------	--------

Lista nr 11 — **Unia Pracy** oddano 18 350głosów

1. OLSZEWSKI Tadeusz Andrzej	4 606
2. BOROWICZ Ryszard Jerzy	2 446
3. SIENKIEWICZ Krystyna Helena	6 436
4. PARZONKO Zbigniew	458
5. KORPUSIŃSKI Andrzej Janusz	287
6. JÓŻWICKA Zofia Maria	1 133
7. WOŹNIAK Andrzej Zdzisław	904
8. LIS Ewa Maria	917
9. SZCZAP Jerzy Krzysztof	132
10. ŚWIĘTALSKI Zdzisław	333
11. BORZESZKOWSKI Włodzimierz Zygmunt	226
12. MARKOWSKI Marian Teodor	472

Lista ta uzyskała 1 mandat.

Posłem został wybrany kandydat, który otrzymał największą liczbę głosów:

1. SIENKIEWICZ Krystyna Helena	6 436
--------------------------------	-------

4. Następujące okręgowe listy kandydatów, uprawnione do uczestniczenia w podziale mandatów nie uzyskały mandatów:

Lista nr 4 — **Konfederacja Polski Niepodległej KPN**

Lista nr 10 — **Bezpartyjny Blok Wspierania Reform BBWR**

Okręg wyborczy Nr 48 — Wałbrzych

1. Liczba posłów wybieranych w okręgu wyborczym wynosiła **8**.

Wybrano **8** posłów.

Liczba zarejestrowanych list wyniosła **16**.

Liczba uprawnionych do głosowania wyniosła **542 495** osób.

W głosowaniu wzięło udział **270 428** osób.

Frekwencja wyborcza wyniosła **49.85%**.

Głosów nieważnych oddano **12 534** co stanowi **4.63%** ogólnej liczby głosów.

Głosów ważnych oddano **257 894** co stanowi **95.37%** ogólnej liczby głosów.

2. Na zarejestrowane w okręgu wyborczym poszczególne listy kandydatów na posłów oddano następującą liczbę głosów:

na listę nr 1 — Porozumienie Centrum oddano	12 264 głosy.
na listę nr 2 — Katolicki Komitet Wyborczy „Ojczyzna” oddano	12 393 głosy.
na listę nr 3 — PSL - PL oddano	3 023 głosy.
na listę nr 4 — Konfederacja Polski Niepodległej KPN oddano	14 048 głosów.
na listę nr 5 — Sojusz Lewicy Demokratycznej oddano	64 125 głosów.
na listę nr 6 — Polskie Stronnictwo Ludowe oddano	27 641 głosów.
na listę nr 7 — Kongres Liberalno-Demokratyczny oddano	6 320 głosów.
na listę nr 8 — Komisja Krajowa NSZZ „Solidarność” oddano	18 884 głosy.
na listę nr 9 — Unia Demokratyczna oddano	28 882 głosy.
na listę nr 10 — Bezpartyjny Blok Wspierania Reform. BBWR oddano	12 842 głosy.
na listę nr 11 — Unia Pracy oddano	27 090 głosów.
na listę nr 12 — Unia Polityki Realnej oddano	5 560 głosów.
na listę nr 14 — Polska Partia Przyjaciół Piwa oddano	1 038 głosów.
na listę nr 15 — Koalicja dla Rzeczypospolitej oddano	4 447 głosów.
na listę nr 17 — Partia „X” oddano	7 696 głosów.
na listę nr 19 — Samoobrona - Leppera oddano	11 641 głosów.

3. Na okręgowe listy kandydatów, uprawnione do uczestnictwa w podziale mandatów i na poszczególnych kandydatów z tych list oddano następujące liczby głosów:

Lista nr 5 — **Sojusz Lewicy Demokratycznej** oddano **64 125**głosów

1. POGODA Czesław	19 192
2. GRABEK Józef	7 756
3. BĘŁZ Kazimierz	5 310
4. DYDUCH Marek	9 113
5. JEDOŃ Mieczysław	6 884
6. BIERUT Ryszard Michał	5 441
7. BUDZYŃSKI Waldemar Zygmunt	3 897
8. KALINOWSKI Eugeniusz	2 841
9. POMYKAŁA Ryszard	3 691

Lista ta uzyskała 4 mandaty.

Posłami zostali wybrani kandydaci, którzy otrzymali największą liczbę głosów:

1. POGODA Czesław	19 192
2. DYDUCH Marek	9 113
3. GRABEK Józef	7 756
4. JEDOŃ Mieczysław	6 884

Lista nr 6 — **Polskie Stronnictwo Ludowe** oddano

27 641głosów

1. KURZAWA Jarosław Jan	5 119
-------------------------	-------

2. DZIENDZIEL Wacław Alojzy	1 499
3. FERENC Bolesław	1 382
4. JASTRZĘBSKI Ryszard Stefan	4 527
5. JEŻ Ireneusz	1 618
6. MALINOWSKI Ryszard	3 942
7. MICIUK Edward	761
8. NIEDŹWIECKI Ireneusz	1 595
9. NOWAK Ryszard	1 996
10. PANFIL Zygmunt Marian	750
11. PASTERNAK Zofia Wiktoria	3 246
12. ROSIEK Henryk	710
13. SZAJNA Eugeniusz	496

Lista ta uzyskała 1 mandat.

Posłem został wybrany kandydat, który otrzymał największą liczbę głosów:

1. KURZAWA Jarosław Jan	5 119
-------------------------	-------

Lista nr 9 — **Unia Demokratyczna** oddano

28 882głosy

1. LITYŃSKI Jan	9 836
2. KUBARA Jerzy	3 201
3. BUDNIK Krzysztof Bogusław	3 689
4. LENARTOWICZ Stanisław	2 419
5. KRUMPLEWSKI Edward Augustyn	2 710
6. JAKUBOWSKA Maria Stanisława	3 209
7. MATEUSIAK Tadeusz	626
8. ŚMIECHOWICZ Stanisław Józef	1 074
9. BEKER Wojciech	1 000
10. ADAMOWSKI Stanisław	452
11. SKAMRA Janusz	281
12. PACHOLCZYK Adam	385

Lista ta uzyskała 2 mandaty.

Posłami zostali wybrani kandydaci, którzy otrzymali największą liczbę głosów:

1. LITYŃSKI Jan	9 836
2. BUDNIK Krzysztof Bogusław	3 689

Lista nr 11 — **Unia Pracy** oddano

27 090głosów

1. JAKUBCZYK Zygmunt	5 348
2. DAJKSEL Izabella Helena	5 066
3. STANISZEWSKI Wiesław	2 551
4. KOWALCZYK Michał	1 859
5. JANKIEWICZ Zbigniew	1 422
6. GASZYŃSKI Albert	1 798
7. KWAŚNIEWSKI Włodzimierz Kazimierz	3 380
8. SUŁAWA Jolanta Aleksandra	1 781
9. SEKUŁA Wiesław	1 635
10. SMÓLSKI Józef	328
11. KRZAK Kazimierz Jan	1 221
12. KOŹMIŃSKI Andrzej Stanisław	701

Lista ta uzyskała 1 mandat.

Posłem został wybrany kandydat, który otrzymał największą liczbę głosów:

1. JAKUBCZYK Zygmunt	5 348
----------------------	-------

4. Następujące okręgowe listy kandydatów, uprawnione do uczestniczenia w podziale mandatów nie uzyskały mandatów:

Lista nr 4 — **Konfederacja Polski Niepodległej KPN**

Lista nr 10 — **Bezpartyjny Blok Wspierania Reform. BBWR**

Okręg wyborczy Nr 49 — Włocławek

1. Liczba posłów wybieranych w okręgu wyborczym wynosiła 4.

Wybrano 4 posłów.

Liczba zarejestrowanych list wyniosła 16.

Liczba uprawnionych do głosowania wyniosła 312 705 osób.

W głosowaniu wzięło udział 158 207 osób.

Frekwencja wyborcza wyniosła 50.59%.

Głosów nieważnych oddano 7 465 co stanowi 4.72% ogólnej liczby głosów.

Głosów ważnych oddano 150 742 co stanowi 95.28% ogólnej liczby głosów.

2. Na zarejestrowane w okręgu wyborczym poszczególne listy kandydatów na posłów oddano następującą liczbę głosów:

na listę nr 1 — Porozumienie Centrum oddano	8 650 głosów.
na listę nr 2 — Katolicki Komitet Wyborczy „Ojczyzna” oddano	5 072 głosy.
na listę nr 3 — PSL - PL oddano	3 742 głosy.
na listę nr 4 — Konfederacja Polski Niepodległej KPN oddano	5 269 głosów.
na listę nr 5 — Sojusz Lewicy Demokratycznej oddano	49 032 głosy.
na listę nr 6 — Polskie Stronnictwo Ludowe oddano	29 950 głosów.
na listę nr 7 — Kongres Liberalno-Demokratyczny oddano	3 993 głosy.
na listę nr 8 — Komisja Krajowa NSZZ „Solidarność” oddano	5 021 głosów.
na listę nr 9 — Unia Demokratyczna oddano	8 431 głosów.
na listę nr 10 — Bezpartyjny Blok Wspierania Reform. BBWR oddano	5 260 głosów.
na listę nr 11 — Unia Pracy oddano	9 753 głosy.
na listę nr 12 — Unia Polityki Realnej oddano	2 518 głosów.
na listę nr 15 — Komitet Wyborczy „Koalicja dla Rzeczypospolitej” oddano	2 412 głosów.
na listę nr 17 — Partia „X” oddano	6 012 głosów.
na listę nr 19 — Samoobrona - Leppera oddano	5 117 głosów.
na listę nr 22 — NOT Stowarzyszenia Techniczne oddano	510 głosów.

3. Na okręgowe listy kandydatów, uprawnione do uczestnictwa w podziale mandatów i na poszczególnych kandydatów z tych list oddano następujące liczby głosów:

Lista nr 5 — Sojusz Lewicy Demokratycznej oddano	49 032głosy
1. NOWAK Kazimierz Jan	13 298
2. FLASZYŃSKI Jan Józef	2 318
3. FURMAN Włodzimierz Wojciech	3 846
4. FURMAŃSKI Jan	2 801
5. OLEWIŃSKI Marek Tadeusz	6 225
6. PAWLAK Stanisław	13 283
7. WADOŃ Irena	4 997
8. WOJCIECHOWSKI Krzysztof	2 264

Lista ta uzyskała 3 mandaty.

Posłami zostali wybrani kandydaci, którzy otrzymali największą liczbę głosów:

1. NOWAK Kazimierz Jan	13 298
2. PAWLAK Stanisław	13 283
3. OLEWIŃSKI Marek Tadeusz	6 225

Lista nr 6 — **Polskie Stronnictwo Ludowe** oddano 29 950głosów

1. SZCZEPANIAK Jan	6 856
2. TUŁODZIECKI Kazimierz	4 593
3. JANKOWSKI Jan	5 172

4. STASIAK Stanisław	6 025
5. BIAŁY Czesław	1 570
6. SŁOWIKOWSKI Aleksander	2 601
7. STASIAK Jadwiga	2 040
8. TYSZKIEWICZ Aleksander Henryk	1 093

Lista ta uzyskała 1 mandat.

Posłem został wybrany kandydat, który otrzymał największą liczbę głosów:

1. SZCZEPANIAK Jan	6 856
--------------------	-------

4. Następujące okręgowe listy kandydatów, uprawnione do uczestniczenia w podziale mandatów nie uzyskały mandatów:

Lista nr 4 — **Konfederacja Polski Niepodległej KPN**

Lista nr 9 — **Unia Demokratyczna**

Lista nr 10 — **Bezpartyjny Blok Wspierania Reform. BBWR**

Lista nr 11 — **Unia Pracy**

Okręg wyborczy Nr 50 — Wrocław

1. Liczba posłów wybieranych w okręgu wyborczym wynosiła **12**.

Wybrano **12** posłów.

Liczba zarejestrowanych list wyniosła **18**.

Liczba uprawnionych do głosowania wyniosła **820 474** osób.

W głosowaniu wzięło udział **432 401** osób.

Frekwencja wyborcza wyniosła **52.70%**.

Głosów nieważnych oddano **13 310** co stanowi **3.08%** ogólnej liczby głosów.

Głosów ważnych oddano **419 091** co stanowi **96.92%** ogólnej liczby głosów.

2. Na zarejestrowane w okręgu wyborczym poszczególne listy kandydatów na posłów oddano następującą liczbę głosów:

na listę nr 1 — Porozumienie Centrum oddano	19 606 głosów.
na listę nr 2 — Katolicki Komitet Wyborczy „Ojczyzna” oddano	23 090 głosów.
na listę nr 3 — PSL - PL oddano	6 523 głosy.
na listę nr 4 — Konfederacja Polski Niepodległej KPN oddano	19 713 głosów.
na listę nr 5 — Sojusz Lewicy Demokratycznej oddano	83 671 głosów.
na listę nr 6 — Polskie Stronnictwo Ludowe oddano	42 440 głosów.
na listę nr 7 — Kongres Liberalno-Demokratyczny oddano	20 690 głosów.
na listę nr 8 — Komisja Krajowa NSZZ „Solidarność” oddano	26 542 głosy.
na listę nr 9 — Unia Demokratyczna oddano	67 744 głosy.
na listę nr 10 — Bezpartyjny Blok Wspierania Reform BBWR oddano	25 484 głosy.
na listę nr 11 — Unia Pracy oddano	38 770 głosów.
na listę nr 12 — Unia Polityki Realnej oddano	12 532 głosy.
na listę nr 13 — Polska Wspólnota Narodowa - Polskie Stronnictwo Narodowe oddano	613 głosów.
na listę nr 15 — Koalicja dla Rzeczypospolitej oddano	10 490 głosów.
na listę nr 17 — Partia „X” oddano	6 080 głosów.
na listę nr 19 — Samoobrona - Leppera oddano	12 488 głosów.
na listę nr 20 — Ojczyzna - Lista Polska oddano	1 320 głosów.
na listę nr 22 — NOT Stowarzyszenia Techniczne oddano	1 295 głosów.

3. Na okręgowe listy kandydatów, uprawnione do uczestnictwa w podziale mandatów i na poszczególnych kandydatów z tych list oddano następujące liczby głosów:

Lista nr 4 — Konfederacja Polski Niepodległej KPN oddano	19 713 głosów
1. BŁASIAK Wojciech	5 696
2. WOJTOWICZ Jerzy Jan	2 119
3. SOBOCIŃSKI Jan	1 442
4. ŁABA Ewa	1 894
5. ANTONOWICZ Jacek	735
6. WIERZBICKI Sebastian	911
7. REJMAN Wojciech	501
8. SZEPIETOWSKI Tomasz	623
9. TOMASZEWSKA Grażyna	910
10. ŚNIEGOCKI Janusz	322
11. MACIEJEWSKA Alicja	571
12. FELICKI Sławomir	139
13. JASIŃSKI Andrzej	962
14. PODGÓRSKI Antoni	307
15. OLEJARKA Franciszek	127
16. BORKOWSKI Leon	258

17. ŚMIECH Kazimierz	613
18. BEM Jerzy	450
19. KORALEWICZ Stanisław	440
20. ŁYSZCZ Rafał	189
21. ŚWIĄDER Zbigniew	224
22. ZAGWOJSKI Ludwik	280

Lista ta uzyskała 1 mandat.

Posłem został wybrany kandydat, który otrzymał największą liczbę głosów:

1. BŁASIAK Wojciech	5 696
---------------------	-------

Lista nr 5 — **Sojusz Lewicy Demokratycznej** oddano

83 671 głosów

1. KALETA Józef	60 749
2. UCZKIEWICZ Jacek	4 541
3. SZYMAŃSKI Jan	3 146
4. JASZTAL Teresa	2 968
5. MAZURKIEWICZ Marek Karol	3 985
6. KSZTOŃ Wiesław	1 791
7. ZANDBERG-OBIDOWSKA Paulina	1 134
8. MANIOWSKI Adam Mieczysław	829
9. KOWALSKI Wojciech Daniel	622
10. SZYMAŃSKI Marek Michał	849
11. MAKSYMIOUK Janusz Roman	2 318
12. WIKTOR Zbigniew Bolesław	739

Lista ta uzyskała 4 mandaty.

Posłami zostali wybrani kandydaci, którzy otrzymali największą liczbę głosów:

1. KALETA Józef	60 749
2. UCZKIEWICZ Jacek	4 541
3. MAZURKIEWICZ Marek Karol	3 985
4. SZYMAŃSKI Jan	3 146

Lista nr 6 — **Polskie Stronnictwo Ludowe** oddano

42 440 głosów

1. DOBROSZ Janusz	11 207
2. ŻUKOWSKI Jan	5 345
3. FILCEK Krystyna	2 009
4. BARTOSZEWICZ Zygmunt	5 547
5. DRAB Tadeusz	1 918
6. CISAK Krzysztof	2 859
7. OSMEŁAK Krzysztof	2 078
8. SZYDEŁKO Wojciech	1 443
9. JANKOWSKI Bogusław	3 375
10. SUSŁO Stanisław	2 423
11. SURDYKA Piotr	362
12. JAKIMIAK Edward Tadeusz	796
13. JAGIEŁŁO Stanisław	1 237
14. ŁÓJ Władysław	242
15. MALESZKA Urszula	1 599

Lista ta uzyskała 2 mandaty.

Posłami zostali wybrani kandydaci, którzy otrzymali największą liczbę głosów:

1. DOBROSZ Janusz	11 207
2. BARTOSZEWICZ Zygmunt	5 547

Lista nr 9 — **Unia Demokratyczna** oddano

67 744głosy

1. FRASYNIUK Władysław	18 935
2. LABUDA Barbara	31 384
3. GAWLIK Radosław Jakub	5 242
4. KOCIĘBA-ZABSKI Paweł	2 757
5. REPEL Józef	1 262
6. TURKO Ludwik	1 231
7. NOWOTARSKI Bartłomiej	1 016
8. POLLAK-DUDA Gabriela	929
9. DOBROSIELSKI Marek Zbigniew	694
10. PIETRZAK Walerian	1 188
11. MAŁASIEWICZ Piotr	271
12. WITKOWSKI Jerzy	401
13. PAWLINA Łukasz Tytus	209
14. PATALAS Włodzimierz Kazimierz	1 344
15. KUBISZ Juliusz	380
16. DUCH Zdzisław	501

Lista ta uzyskała 3 mandaty.

Posłami zostali wybrani kandydaci, którzy otrzymali największą liczbę głosów:

1. LABUDA Barbara	31 384
2. FRASYNIUK Władysław	18 935
3. GAWLIK Radosław Jakub	5 242

Lista nr 10 — **Bezpartyjny Blok Wspierania Reform BBWR** oddano

25 484głosy

1. PISAREK Zdzisław Jan	5 732
2. JASIŃSKI Andrzej Wiesław	3 820
3. CZAPIEWSKI Edward	910
4. STEC Bogusław	1 906
5. CZARTORYSKI Tytus Henryk	2 402
6. KUROWSKI Krzysztof Marcin	1 383
7. KOMAROW-WIELIŹSKI Jerzy Grzegorz	391
8. LAMPCZAK Marian	497
9. KAPELAŃCZYK Elżbieta	1 284
10. PAĆZEK Tadeusz Aleksander	946
11. SZYMAŃSKI Marian	653
12. KAWALEC Piotr	1 110
13. KONIECZNY Krzysztof Antoni	472
14. JUZYSZYN Lech Ireneusz	247
15. BANASŃ Bronisław Jan	378
16. ROLA Tomasz Roman	293
17. WŁODARCZYK Bolesław Wincenty	1 123
18. KOWALCZUK Kazimierz	484
19. KILIAN Wiesław	1 453

Lista ta uzyskała 1 mandat.

Posłem został wybrany kandydat, który otrzymał największą liczbę głosów:

1. PISAREK Zdzisław Jan	5 732
-------------------------	-------

Lista nr 11 — **Unia Pracy** oddano

38 770głosów

1. ROGOWSKI Stanisław	13 754
2. TROCIŃSKI Jerzy	2 586
3. KOPIK Jacek	5 509

4. DEREJCZYK Eugeniusz Julian	1 227
5. KRAŚNIEWSKI Jerzy	2 020
6. LASOTA-CZOPNIK Alina	5 695
7. DUBIŁOWICZ Wacław Marek	1 011
8. HEJNE Jacek Kazimierz	793
9. MICHALSKI Jerzy	1 701
10. KASENBERG Anna	1 539
11. KĘDRZYŃSKI Krzysztof	807
12. AUGOF Dariusz	530
13. KOZŁOWSKI Ryszard	1 598

Lista ta uzyskała 1 mandat.

Posłem został wybrany kandydat, który otrzymał największą liczbę głosów:

1. ROGOWSKI Stanisław	13 754
-----------------------	--------

Okręg wyborczy Nr 51 — Zamość

1. Liczba posłów wybieranych w okręgu wyborczym wynosiła 5.

Wybrano 5 posłów.

Liczba zarejestrowanych list wyniosła 17.

Liczba uprawnionych do głosowania wyniosła 358 565 osób.

W głosowaniu wzięło udział 191 634 osób.

Frekwencja wyborcza wyniosła 53.44%.

Głosów nieważnych oddano 7 309 co stanowi 3.81% ogólnej liczby głosów.

Głosów ważnych oddano 184 325 co stanowi 96.19% ogólnej liczby głosów.

2. Na zarejestrowane w okręgu wyborczym poszczególne listy kandydatów na posłów oddano następującą liczbę głosów:

na listę nr 1 — Porozumienie Centrum oddano	6 662 głosy.
na listę nr 2 — Katolicki Komitet Wyborczy „Ojczyzna” oddano	7 441 głosów.
na listę nr 3 — PSL - PL oddano	11 064 głosy.
na listę nr 4 — Konfederacja Polski Niepodległej KPN oddano	7 240 głosów.
na listę nr 5 — Sojusz Lewicy Demokratycznej oddano	27 385 głosów.
na listę nr 6 — Polskie Stronnictwo Ludowe oddano	73 479 głosów.
na listę nr 7 — Kongres Liberalno-Demokratyczny oddano	2 620 głosów.
na listę nr 8 — Komisja Krajowa NSZZ „Solidarność” oddano	5 574 głosy.
na listę nr 9 — Unia Demokratyczna oddano	7 787 głosów.
na listę nr 10 — Bezpartyjny Blok Wspierania Reform BBWR oddano	7 050 głosów.
na listę nr 11 — Unia Pracy oddano	5 141 głosów.
na listę nr 12 — Unia Polityki Realnej oddano	2 514 głosy.
na listę nr 13 — Polska Wspólnota Narodowa - Polskie Stronnictwo Narodowe oddano	288 głosów.
na listę nr 15 — „Koalicja dla Rzeczypospolitej” oddano	8 956 głosów.
na listę nr 17 — Partia „X” oddano	4 157 głosów.
na listę nr 19 — Samoobrona - Leppera oddano	6 097 głosów.
na listę nr 22 — NOT Stowarzyszenia Techniczne oddano	870 głosów.

3. Na okręgowe listy kandydatów, uprawnione do uczestnictwa w podziale mandatów i na poszczególnych kandydatów z tych list oddano następujące liczby głosów:

Lista nr 5 -- Sojusz Lewicy Demokratycznej oddano	27 385głosów
1. BYRA Jan	11 084
2. PIEKARSKI Ryszard Jerzy	5 467
3. PALONKA Romuald Antoni	2 686
4. KUŚMIERCZUK Alfred Józef	2 530
5. ARASZKIEWICZ Sławomir	1 810
6. ŁABA Józef Ryszard	2 594
7. WALENTYN Marian Stanisław	1 214

Lista ta uzyskała 1 mandat.

Posłem został wybrany kandydat, który otrzymał największą liczbę głosów:

1. BYRA Jan	11 084
-------------	--------

Lista nr 6 — **Polskie Stronnictwo Ludowe** oddano 73 479głosów

1. KOWALIK Jan	23 825
2. HARKOT Aleksander	4 364
3. PODKAŃSKI Lesław	13 524
4. STANIBUŁA Ryszard	6 562
5. BONDYRA Ryszard	7 897

6. SOŁTYS Lucjan	4 811
7. DROZDOWSKA Krystyna	2 889
8. KUROPATWA Józef	3 340
9. ROCZKOWSKI Stanisław	2 395
10. PAPIERZ Grzegorz	3 872

Lista ta uzyskała 4 mandaty.

Posłami zostali wybrani kandydaci, którzy otrzymali największą liczbę głosów:

1. KOWALIK Jan	23 825
2. PODKAŃSKI Lesław	13 524
3. BONDYRA Ryszard	7 897
4. STANIBUŁA Ryszard	6 562

4. Następujące okręgowe listy kandydatów, uprawnione do uczestniczenia w podziale mandatów nie uzyskały mandatów:

Lista nr 4 — **Konfederacja Polski Niepodległej KPN**

Lista nr 9 — **Unia Demokratyczna**

Lista nr 10 — **Bezpartyjny Blok Wspierania Reform BBWR**

Lista nr 11 — **Unia Pracy**

Okręg wyborczy Nr 52 — Zielona Góra

1. Liczba posłów wybieranych w okręgu wyborczym wynosiła 7.

Wybrano 7 posłów.

Liczba zarejestrowanych list wyniosła 16.

Liczba uprawnionych do głosowania wyniosła 468 395 osób.

W głosowaniu wzięło udział 237 477 osób.

Frekwencja wyborcza wyniosła 50.70%.

Głosów nieważnych oddano 11 868 co stanowi 5.00% ogólnej liczby głosów.

Głosów ważnych oddano 225 609 co stanowi 95.00% ogólnej liczby głosów.

2. Na zarejestrowane w okręgu wyborczym poszczególne listy kandydatów na posłów oddano następującą liczbę głosów:

na listę nr 1 — Porozumienie Centrum oddano	7 075 głosów.
na listę nr 2 — Katolicki Komitet Wyborczy „Ojczyzna” oddano	14 344 głosy.
na listę nr 3 — PSL-PL oddano	2 332 głosy.
na listę nr 4 — Konfederacja Polski Niepodległej KPN oddano	10 517 głosów.
na listę nr 5 — Sojusz Lewicy Demokratycznej oddano	59 341 głosów.
na listę nr 6 — Polskie Stronnictwo Ludowe oddano	36 057 głosów.
na listę nr 7 — Kongres Liberalno-Demokratyczny oddano	9 686 głosów.
na listę nr 8 — Komisja Krajowa NSZZ „Solidarność” oddano	9 898 głosów.
na listę nr 9 — Unia Demokratyczna oddano	22 303 głosy.
na listę nr 10 — Bezpartyjny Blok Wspierania Reform BBWR oddano	9 965 głosów.
na listę nr 11 — Unia Pracy oddano	16 752 głosy.
na listę nr 12 — Unia Polityki Realnej oddano	6 413 głosów.
na listę nr 13 — Zarząd Naczelny Polskiej Wspólnoty Narodowej Polskiego Stronnictwa Narodowego oddano	571 głosów.
na listę nr 15 — Koalicja dla Rzeczypospolitej oddano	3 851 głosów.
na listę nr 17 — Reprezentacja Krajowa Partii „X” oddano	7 341 głosów.
na listę nr 19 — Samoobrona - Leppera oddano	9 163 głosy.

3. Na okręgowe listy kandydatów, uprawnione do uczestnictwa w podziale mandatów i na poszczególnych kandydatów z tych list oddano następujące liczby głosów:

Lista nr 5 — Sojusz Lewicy Demokratycznej oddano	59 341 głosów
1. BILIŃSKI Tadeusz Czesław	25 045
2. MIECH Zenon	1 684
3. WILCZYŃSKA Bogumiła	3 732
4. WOŹNIAK Tadeusz Jan	3 663
5. BŁOCH Jadwiga Grażyna	4 350
6. BRACHMAŃSKI Andrzej Marian	8 085
7. CICHON Hanna Dorota	3 713
8. KAŁUSKI Maciej	1 745
9. TUROWSKI Stanisław	1 683
10. LUBIENIECKI Stanisław	762
11. TUMIŃSKI Jan	1 993
12. HERCIK Bogusław	1 227
13. MOCEK Zbigniew Marian	1 304
14. MYSZKIEWICZ Wiesław	355

Lista ta uzyskała 3 mandaty.

Posłami zostali wybrani kandydaci, którzy otrzymali największą liczbę głosów:

1. BILIŃSKI Tadeusz Czesław	25 045
2. BRACHMAŃSKI Andrzej Marian	8 085
3. BŁOCH Jadwiga Grażyna	4 350

Lista nr 6 — **Polskie Stronnictwo Ludowe** oddano

36 057 głosów

1. ZYCH Józef	22 313
2. ANDRYKIEWICZ Jan	2 894
3. RYBACKA Krystyna	1 350
4. PADUSZYŃSKI Zdzisław	1 119
5. CHUDY Roman	1 424
6. STACHURSKI Roman	1 346
7. TUSTANOWSKI Ryszard	702
8. DOMASZEWICZ Stanisław	384
9. SAGASZ Helena	834
10. ZIOBROWSKI Michał	1 025
11. GÓRNA Łucja	827
12. PAWŁOWSKI Zdzisław	857
13. SZADKOWSKI Jerzy	382
14. DOLATA Marian	600

Lista ta uzyskała 2 mandaty.

Posłami zostali wybrani kandydaci, którzy otrzymali największą liczbę głosów:

1. ZYCH Józef	22 313
2. ANDRYKIEWICZ Jan	2 894

Lista nr 9 — **Unia Demokratyczna** oddano

22 303 głosy

1. FIEDOROWICZ Czesław	8 951
2. SZYMCZYK Elżbieta	3 704
3. NOWICKI Maciej	1 640
4. ZIELIŃSKI Marek	1 324
5. RZEPIELA Roman	605
6. ŻURAW Rafał	1 057
7. ZAWADA Ryszard Janusz	1 116
8. NOWAKOWSKI Krzysztof	678
9. SZARAŃSKI Mieczysław Grzegorz	600
10. RADOMSKI Ryszard Zdzisław	1 840
11. MALEWICZ Andrzej Zbigniew	310
12. CYLL Waldemar	478

Lista ta uzyskała 1 mandat.

Posłem został wybrany kandydat, który otrzymał największą liczbę głosów:

1. FIEDOROWICZ Czesław	8 951
------------------------	-------

Lista nr 11 — **Unia Pracy** oddano

16 752 głosy

1. PAŃTAK Kazimierz	4 527
2. BIAŁOGRECKI Andrzej Jakub	1 674
3. RATAJCZAK Leszek Antoni	2 067
4. ADAMSKI Marek	2 113
5. HOŁOWIŃSKA Maria Waleria	2 792
6. PAWIŃSKI Zygmunt	1 440
7. KUBICKI Janusz Krzysztof	1 013
8. WACHNIK Czesław Roman	1 126

Lista ta uzyskała 1 mandat.

Posłem został wybrany kandydat, który otrzymał największą liczbę głosów:

1. PAŃTAK Kazimierz 4 527

4. Następujące okręgowe listy kandydatów, uprawnione do uczestniczenia w podziale mandatów nie uzyskały mandatów:

Lista nr 4 — **Konfederacja Polski Niepodległej KPN**

Lista nr 10 — **Bezpartyjny Blok Wspierania Reform BBWR**

III

WYNIKI WYBORÓW Z OGÓLNOPOLSKICH LIST KANDYDATÓW NA POSŁÓW

A. Państwowa Komisja Wyborcza zarejestrowała 15 ogólnopolskich list kandydatów na posłów. Listy okręgowe komitetów wyborczych, których listy ogólnopolskie zostały zarejestrowane uzyskały w skali kraju następujące liczby ważnie oddanych głosów:

Listy nr 1 — Porozumienie Centrum oddano to jest 4.42% głosów ważnych.	609 973 głosy
Listy nr 2 — Katolicki Komitet Wyborczy „Ojczyzna” oddano to jest 6.37% głosów ważnych.	878 445 głosów
Listy nr 3 — Polskie Stronnictwo Ludowe - Porozumienie Ludowe oddano to jest 2.37% głosów ważnych.	327 085 głosów
Listy nr 4 — Konfederacja Polski Niepodległej oddano to jest 5.77% głosów ważnych.	795 487 głosów
Listy nr 5 — Sojusz Lewicy Demokratycznej oddano to jest 20.41% głosów ważnych.	2 815 169 głosów
Listy nr 6 — Polskie Stronnictwo Ludowe oddano to jest 15.40% głosów ważnych.	2 124 367 głosów
Listy nr 7 — Kongres Liberalno-Demokratyczny oddano to jest 3.99% głosów ważnych.	550 578 głosów
Listy nr 8 — Komisja Krajowa NSZZ „Solidarność” oddano to jest 4.90% głosów ważnych.	676 334 głosy
Listy nr 9 — Unia Demokratyczna oddano to jest 10.59% głosów ważnych.	1 460 957 głosów
Listy nr 10 — Bezpartyjny Blok Wspierania Reform BBWR oddano to jest 5.41% głosów ważnych.	746 653 głosy
Listy nr 11 — Unia Pracy oddano to jest 7.28% głosów ważnych.	1 005 004 głosy
Listy nr 12 — Unia Polityki Realnej oddano to jest 3.18% głosów ważnych.	438 559 głosów
Listy nr 15 — Koalicja dla Rzeczypospolitej oddano to jest 2.70% głosów ważnych.	371 923 głosy
Listy nr 17 — Partia „X” oddano to jest 2.74% głosów ważnych.	377 480 głosów
Listy nr 19 — Samoobrona - Leppera oddano to jest 2.78% głosów ważnych.	383 967 głosów

B. Po sprawdzeniu prawidłowości ustalenia wyników wyborów w 52 okręgach wyborczych, Państwowa Komisja Wyborcza stwierdziła, iż spośród zarejestrowanych ogólnopolskich list kandydatów na postów:

1. Warunki określone w art. 4 Ordynacji wyborczej do Sejmu, to jest uzyskanie przez okręgowe listy kandydatów tych komitetów wyborczych **co najmniej 7% ważnie oddanych głosów w skali kraju** spełniły następujące listy i w związku uczestniczyły w podziale mandatów:

Lista nr 5 — Sojusz Lewicy Demokratycznej

Lista nr 6 — Polskie Stronnictwo Ludowe

Lista nr 9 — Unia Demokratyczna

Lista nr 11 — Unia Pracy

2. Warunków określonych w art. 4 Ordynacji wyborczej do Sejmu nie spełniły i w związku z tym **nie uczestniczyły w podziale mandatów:**

Lista nr 1 — Porozumienie Centrum

Lista nr 2 — Katolicki Komitet Wyborczy „Ojczyzna”

Lista nr 3 — Polskie Stronnictwo Ludowe - Porozumienie Ludowe

Lista nr 4 — Konfederacja Polski Niepodległej

Lista nr 7 — Kongres Liberalno-Demokratyczny

Lista nr 8 — Komisja Krajowa NSZZ „Solidarność”

Lista nr 10 — Bezpartyjny Blok Wspierania Reform BBWR

Lista nr 12 — Unia Polityki Realnej

Lista nr 15 — Koalicja dla Rzeczypospolitej

Lista nr 17 — Partia „X”

Lista nr 19 — Samoobrona - Leppera

C. Państwowa Komisja Wyborcza na podstawie art. 118 i art. 119 Ordynacji wyborczej do Sejmu przydzieliła mandaty następującym ogólnopolskim listom kandydatów i kandydatom z tych list:

Lista nr 5 — **Sojusz Lewicy Demokratycznej** — otrzymała 26 mandatów

- | | |
|----------------------------------|----------------------------|
| 1. ROJSZYK Marek | kandydujący w okręgu Nr 1 |
| 2. GRODZICKI Ryszard | kandydujący w okręgu Nr 1 |
| 3. KACZMAREK Wiesław | kandydujący w okręgu Nr 2 |
| 4. KRAJEWSKI Mieczysław | kandydujący w okręgu Nr 1 |
| 5. TUSZYŃSKI Zdzisław | kandydujący w okręgu Nr 35 |
| 6. MIŻEJEWSKI Cezary | kandydujący w okręgu Nr 2 |
| 7. PASZCZYK Stanisław Stefan | kandydujący w okręgu Nr 2 |
| 8. KONARSKI Włodzimierz Witold | kandydujący w okręgu Nr 27 |
| 9. MAKSYMIOUK Janusz Roman | kandydujący w okręgu Nr 50 |
| 10. GRABAŁOWSKI Wojciech Józef | kandydujący w okręgu Nr 9 |
| 11. JURECKI Ignacy | kandydujący w okręgu Nr 22 |
| 12. JANAS Stanisław | kandydujący w okręgu Nr 38 |
| 13. PAJAŁ Urszula Feliksa | kandydująca w okręgu Nr 18 |
| 14. KRYSIEWICZ Bogdan | kandydujący w okręgu Nr 1 |
| 15. HALBER Adam | kandydujący w okręgu Nr 1 |
| 16. BUDKIEWICZ Jan Edward | kandydujący w okręgu Nr 29 |
| 17. MODZELEWSKI Kazimierz Edward | kandydujący w okręgu Nr 5 |
| 18. LIPSKI Andrzej | kandydujący w okręgu Nr 1 |
| 19. GRZEBISZ-NOWICKA Zofia | kandydująca w okręgu Nr 18 |
| 20. GRELA Leon Jan | kandydujący w okręgu Nr 8 |
| 21. GAWIN Tadeusz | kandydujący w okręgu Nr 16 |
| 22. ANDRYSZAK Aleksander | kandydujący w okręgu Nr 6 |
| 23. SKRZYŃSKI Andrzej Jan | kandydujący w okręgu Nr 46 |

24. ŻELAZOWSKI Andrzej
25. ŻBIKOWSKI Władysław
26. NOWICKI Roman Kazimierz

kandydujący w okręgu Nr 2
kandydujący w okręgu Nr 1
kandydujący w okręgu Nr 31

Lista nr 6 — **Polskie Stronnictwo Ludowe** — otrzymała 20 mandatów

1. CICHOSZ Janusz Przemysław
2. MICEWSKI Andrzej
3. DEJMEK Kazimierz
4. CIEŚLAK Czesław
5. POMIRSKI Miron Andrzej
6. PIĄTKOWSKI Wiesław
7. STRĄK Michał Stanisław
8. MACHNIO Bolesław
9. PIETRZYK Lucyna
10. WÓJCIK Stanisław
11. STASIAK Stanisław
12. BAJOLEK Andrzej
13. GAŚSIORCZYK Alojzy
14. MICHNA Waldemar
15. ZEGAR Józef
16. MADZIA Tadeusz Feliks
17. KOSSAKOWSKI Wiesław Ryszard
18. JASIŃSKI Władysław
19. KOZŁOWSKI Piotr
20. KOMORNICKI Jan Marian

kandydujący w okręgu Nr 26
kandydujący w okręgu Nr 1
kandydujący w okręgu Nr 1
kandydujący w okręgu Nr 19
kandydujący w okręgu Nr 10
kandydujący w okręgu Nr 27
kandydujący w okręgu Nr 39
kandydujący w okręgu Nr 37
kandydująca w okręgu Nr 37
kandydujący w okręgu Nr 1
kandydujący w okręgu Nr 49
kandydujący w okręgu Nr 21
kandydujący w okręgu Nr 16
kandydujący w okręgu Nr 17
kandydujący w okręgu Nr 46
kandydujący w okręgu Nr 18
kandydujący w okręgu Nr 34
kandydujący w okręgu Nr 22
kandydujący w okręgu Nr 35
kandydujący w okręgu Nr 29

Lista nr 9 — **Unia Demokratyczna** — otrzymała 14 mandatów

1. CELIŃSKI Andrzej
2. WUJEC Henryk
3. ONYSZKIEWICZ Janusz
4. ARKUSZEWSKI Wojciech Marian
5. STOLZMAN Maria
6. TURKO Ludwik
7. CIEMNIEWSKI Jerzy
8. ZDRADA Jerzy
9. CZERNECKI Andrzej
10. GABERLE Andrzej
11. JANAS Zbigniew Piotr
12. ZIELIŃSKI Marek
13. CZECH Mirosław
14. STARĘGA-PIASEK Joanna Małgorzata

kandydujący w okręgu Nr 34
kandydujący w okręgu Nr 51
kandydujący w okręgu Nr 36
kandydujący w okręgu Nr 31
kandydująca w okręgu Nr 18
kandydujący w okręgu Nr 50
kandydujący w okręgu Nr 23
kandydujący w okręgu Nr 15
kandydujący w okręgu Nr 16
kandydujący w okręgu Nr 21
kandydujący w okręgu Nr 39
kandydujący w okręgu Nr 52
kandydujący w okręgu Nr 20
kandydująca w okręgu Nr 19

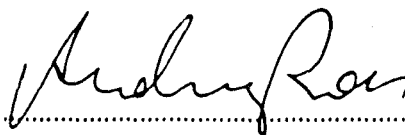
Lista nr 11 — **Unia Pracy** — otrzymała 9 mandatów

1. SMÓŁKO Artur
2. SIEDLAREK Artur
3. JARUGA-NOWACKA Izabela
4. POL Marek
5. WIECHEĆ Krzysztof
6. NOWAKOWSKI Sławomir
7. HAJDUK Henryk Paweł
8. KOWALCZYK Michał
9. FASZYŃSKI Ryszard

kandydujący w okręgu Nr 4
kandydujący w okręgu Nr 29
kandydująca w okręgu Nr 41
kandydujący w okręgu Nr 19
kandydujący w okręgu Nr 30
kandydujący w okręgu Nr 1
kandydujący w okręgu Nr 17
kandydujący w okręgu Nr 48
kandydujący w okręgu Nr 25


Przewodniczący Państwowej Komisji Wyborczej

Andrzej ZOLL



Zastępcy przewodniczącego

Stanisław KOSMAL

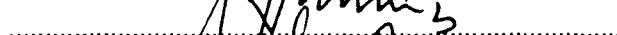


Andrzej WRÓBLEWSKI

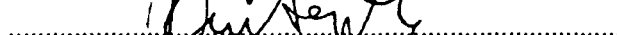


Członkowie

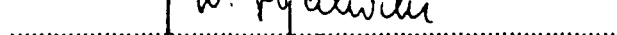
Wiesław ABRAMOWICZ



Jan KACPRZAK



Wojciech ŁĄCZKOWSKI



Stanisław ZABŁOCKI



Janina ZAKRZEWSKA



Tadeusz ŻYŹNOWSKI

