

Warszawa, dnia 9 lutego 2018 r.

Poz. 344

**ROZPORZĄDZENIE
MINISTRA ŚRODOWISKA¹⁾**

z dnia 24 stycznia 2018 r.

**w sprawie wzoru legitymacji służbowej i wzorów umundurowania pracowników Służb Parków Narodowych
oraz oznak służbowych dla poszczególnych stanowisk**

Na podstawie art. 104 ust. 19 ustawy z dnia 16 kwietnia 2004 r. o ochronie przyrody (Dz. U. z 2018 r. poz. 142 i 10) zarządza się, co następuje:

§ 1. Rozporządzenie określa dla pracowników Służb Parków Narodowych, zwanych dalej „pracownikami”:

- 1) wzór legitymacji służbowej;
- 2) wzory umundurowania wyjściowego i polowego na pory roku;
- 3) kolor i wzór przedmiotów uzupełniających mundury;
- 4) wzór orła umieszczanego na czapkach;
- 5) wzory oznak służbowych dla poszczególnych stanowisk.

§ 2. Wzór legitymacji służbowej dla pracowników określa załącznik nr 1 do rozporządzenia.

§ 3. Wzór umundurowania wyjściowego określa załącznik nr 2 do rozporządzenia.

§ 4. Wzór umundurowania polowego określa załącznik nr 3 do rozporządzenia.

§ 5. Kolor i wzór przedmiotów uzupełniających mundury określa załącznik nr 4 do rozporządzenia.

§ 6. Wzór orła umieszczanego na czapkach określa załącznik nr 5 do rozporządzenia.

§ 7. Wzory oznak służbowych dla poszczególnych stanowisk określa załącznik nr 6 do rozporządzenia.

§ 8. Umundurowanie pracowników i oznaki służbowe, których wzory zostały określone w rozporządzeniu Ministra Środowiska z dnia 28 kwietnia 2005 r. w sprawie wzoru legitymacji służbowej i wzorów umundurowania pracowników Służb Parków Narodowych oraz oznak służbowych dla poszczególnych stanowisk (Dz. U. poz. 754), mogą być noszone przez osoby uprawnione do ich noszenia do czasu ich zużycia.

§ 9. Rozporządzenie wchodzi w życie po upływie 3 dni od dnia ogłoszenia.²⁾

Minister Środowiska: *H. Kowalczyk*

¹⁾ Minister Środowiska kieruje działem administracji rządowej – środowisko, na podstawie § 1 ust. 2 rozporządzenia Prezesa Rady Ministrów z dnia 10 stycznia 2018 r. w sprawie szczegółowego zakresu działania Ministra Środowiska (Dz. U. poz. 96).

²⁾ Niniejsze rozporządzenie było poprzedzone rozporządzeniem Ministra Środowiska z dnia 28 kwietnia 2005 r. w sprawie wzoru legitymacji służbowej i wzorów umundurowania pracowników Służb Parków Narodowych oraz oznak służbowych dla poszczególnych stanowisk (Dz. U. poz. 754), które utraciło moc z dniem 29 sierpnia 2017 r. na podstawie art. 29 ustawy z dnia 25 czerwca 2015 r. o zmianie ustawy o samorządzie gminnym oraz niektórych innych ustaw (Dz. U. poz. 1045 oraz z 2016 r. poz. 1583).

Załączniki do rozporządzenia Ministra Środowiska
z dnia 24 stycznia 2018 r. (poz. 344)

Załącznik nr 1

WZÓR LEGITYMACJI SŁUŻBOWEJ DLA PRACOWNIKÓW

I. Część zewnętrzna

| | |
|--|--|
| | <p>SŁUŻBA PARKU NARODOWEGO</p> <p>LEGITYMACJA SŁUŻBOWA</p> |
|--|--|

II. Część wewnętrzna

| | |
|---|---|
| <p style="text-align: center;">SŁUŻBA PARKU NARODOWEGO</p> <p>LEGITYMACJA SŁUŻBOWA Nr</p> <p style="text-align: center;">Ważna na rok</p> <div style="display: flex; justify-content: space-around; align-items: center;"> <div style="border: 1px dashed black; padding: 5px; text-align: center;"> <p>Miejsce na fotografię o wymiarach: 35 x 45 mm</p> </div> <div style="border: 1px solid black; border-radius: 50%; padding: 10px; text-align: center;"> <p>20.....</p> </div> </div> <p style="text-align: center;">..... podpis posiadacza legitymacji</p> <p>Ważność legitymacji przedłużono na rok</p> <p>20.....</p> | <p>..... pieczęć podłużna wystawcy</p> <p>..... imiona</p> <p>..... nazwisko</p> <p>..... stanowisko służbowe</p> <p>W</p> <p>.....</p> <p>..... 20..... r. miejscowość i data</p> <p style="text-align: center;">..... pieczętka i podpis</p> |
|---|---|

Legitymacja służbowa dla pracowników o wymiarach 100 × 150 mm wykonana jest z papieru w kolorze białym, gwarantującego jej trwałość.

WZÓR UMUNDUROWANIA WYJŚCIOWEGO



Mundur wyjściowy męski – kurtka mundurowa w kolorze oliwkowozielonym, spodnie w kolorze oliwkowozielonym, koszula z długimi rękawami w kolorze białym



Mundur wyjściowy damski – kurtka mundurowa w kolorze oliwkowozielonym, spódnica w kolorze oliwkowozielonym, koszula z długimi rękawami w kolorze białym



Kurtka zimowa męska w kolorze ciemnozielonym



Kurtka zimowa damska w kolorze ciemnozielonym



Kapelusz męski
w kolorze ciemnozielonym



Kapelusz damski
w kolorze ciemnozielonym



Czapka typu maciejówka
w kolorze zielonym



Guzik do munduru wyjściowego

Na guzikach zewnętrznych umundurowania wyjściowego, wykonanych z tworzywa sztucznego w kolorze brązowym, umieszcza się wizerunek orła ustalony dla godła Rzeczypospolitej Polskiej.

WZÓR UMUNDUROWANIA POLOWEGO



Mundur polowy męski – spodnie w kolorze oliwkowozielonym, koszula z długimi rękawami w kolorze oliwkowozielonym



Mundur polowy damski – spódnica w kolorze oliwkowozielonym, koszula z krótkimi rękawami w kolorze oliwkowozielonym



Kurtka z odpinaną podpinką z polaru w kolorze ciemnozielonym



Bluza polowa z nadrukiem maskującym w kolorach szarym, zielonym i czarnym



Spodnie polowe z nadrukiem maskującym w kolorach szarym, zielonym i czarnym



Kurtka polowa z podpinką z nadrukiem maskującym w kolorach szarym, zielonym i czarnym



Czapka polowa z nadrukiem maskującym w kolorach szarym, zielonym i czarnym



Czapka zimowa w kolorze zielonym

KOLOR I WZÓR PRZEDMIOTÓW UZUPEŁNIAJĄCYCH MUNDURY



Półbuty męskie do munduru wyjściowego



Czółenka damskie do munduru wyjściowego



Trzewiki zimowe męskie do munduru wyjściowego



Kozaki zimowe damskie do munduru wyjściowego



Półbuty męskie do munduru polowego



Półbuty damskie do munduru polowego



Trzewiki z membraną
w kolorze oliwkowym do munduru polowego



Skarpety w kolorze oliwkowym



Krawat w kolorze zielonym



Pasek wąski skórzany do spodni lub spódnicy
w kolorze brązowym

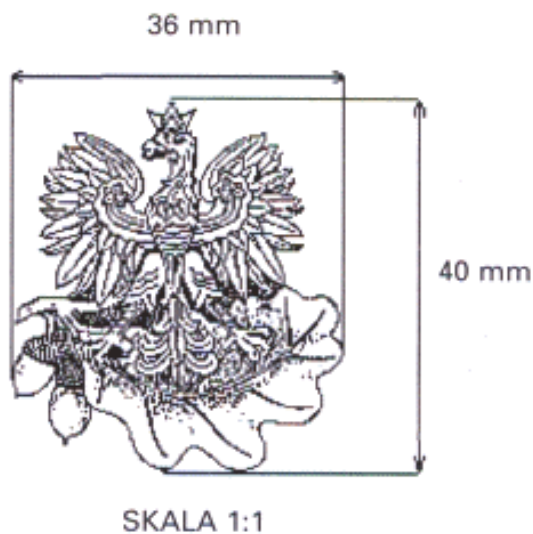


Rękawice skórzane damskie lub męskie
w kolorze brązowym







Szalik w kolorze ciemnooliwkowym






WZÓR ORŁA UMIESZCZANEGO NA CZAPKACH

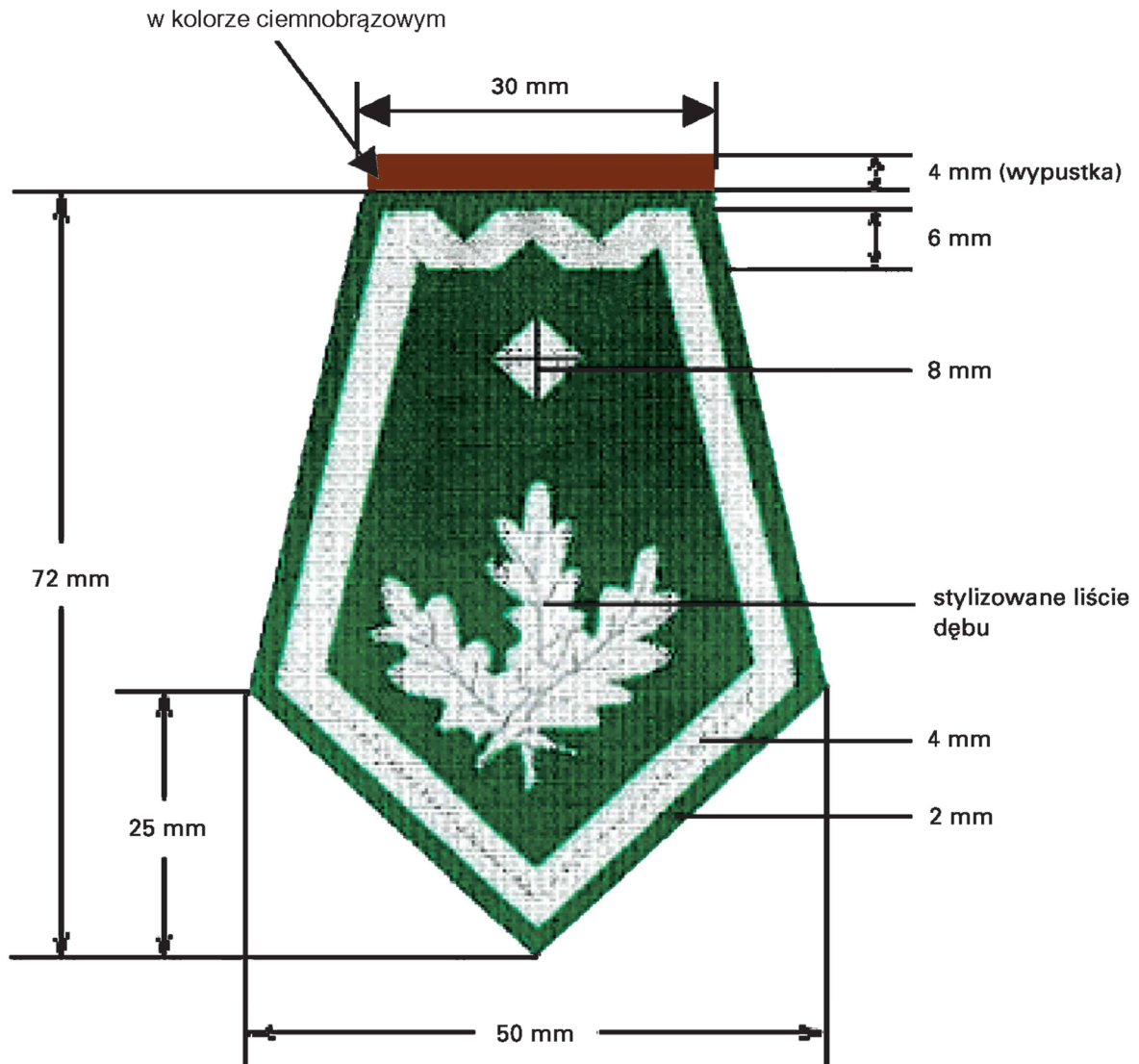


Na czapkach umundurowania wyjściowego i polowego umieszcza się wizerunek orła ustalony dla godła Rzeczypospolitej Polskiej na stylizowanym liście dębu z dwoma żółędziami, wykonany z metalu, w kolorze srebrnym.

WZORY OZNAK SŁUŻBOWYCH DLA POSZCZEGÓLNYCH STANOWISK

| Wzór oznaki służbowej | Stanowisko |
|---|--|
|  | Dyrektor parku narodowego |
|  | <ol style="list-style-type: none"> 1. Zastępca dyrektora parku narodowego 2. Główny księgowy |
|  | <ol style="list-style-type: none"> 1. Profesor 2. Główny specjalista do spraw ochrony przyrody 3. Główny specjalista do spraw udostępniania 4. Główny specjalista do spraw edukacji |
|  | <ol style="list-style-type: none"> 1. Docent 2. Nadleśniczy 3. Konserwator obrębu ochronnego 4. Kierownik działu do spraw ochrony przyrody 5. Kierownik działu do spraw udostępniania parku 6. Kierownik działu do spraw edukacji 7. Kierownik ośrodka edukacyjno-muzealnego 8. Kierownik pracowni naukowo-edukacyjnej |

| | |
|---|---|
|  | <ol style="list-style-type: none"> 1. Starszy specjalista do spraw ochrony przyrody 2. Starszy specjalista do spraw udostępniania parku 3. Starszy specjalista do spraw edukacji 4. Kierownik zespołu do spraw ochrony przyrody 5. Kierownik zespołu do spraw udostępniania parku 6. Kierownik zespołu do spraw edukacji 7. Adiunkt 8. Kierownik ośrodka hodowli zwierząt 9. Kierownik szkółki leśnej 10. Kustosz 11. Komendant Straży Parku |
|  | <ol style="list-style-type: none"> 1. Zastępca komendanta Straży Parku 2. Dowódca grupy terenowej Straży Parku 3. Specjalista do spraw ochrony przyrody 4. Specjalista do spraw udostępniania parku 5. Specjalista do spraw edukacji 6. Asystent |
|  | <ol style="list-style-type: none"> 1. Leśniczy 2. Konserwator obwodu ochronnego 3. Starszy strażnik Straży Parku 4. Adiunkt parku |
|  | <ol style="list-style-type: none"> 1. Podleśniczy 2. Strażnik Straży Parku 3. Starszy strażnik 4. Referent techniczny |
|  | <ol style="list-style-type: none"> 1. Przewodnik turystyczny 2. Strażnik |



Oznaki służbowe dla poszczególnych stanowisk wykonane z aksamitu w kolorze ciemnozielonym, wyhaftowane kolorem srebrnym, z wypustkami w kolorze ciemnobrązowym, umieszcza się na klapach marynarki umundurowania wyjściowego.

Wzór oznaki „Służba Parku Narodowego”



Oznakę haftowaną kolorem srebrnym wykonaną z aksamitu w kolorze ciemnozielonym z napisem: „SŁUŻBA PARKU NARODOWEGO” umieszcza się:

- 1) na lewym rękawie:
 - a) marynarki umundurowania wyjściowego, w odległości 8 cm poniżej wszycia rękawa,
 - b) kurtki zimowej damskiej lub męskiej do munduru wyjściowego oraz kurtki z odpinaną podpinką do munduru polowego,
- 2) nad lewą kieszenią koszul z długimi i krótkimi rękawami do munduru polowego
– z wyjątkiem umundurowania funkcjonariuszy Straży Parku.

Wzór oznaki „Straż Parku”



Oznakę haftowaną kolorem srebrnym wykonaną z aksamitu w kolorze ciemnozielonym z napisem: „STRAŻ PARKU” umieszcza się:

- 1) na lewym rękawie:
 - a) marynarki umundurowania wyjściowego, w odległości 8 cm poniżej wszycia rękawa,

- b) kurtki zimowej damskiej lub męskiej do munduru wyjściowego oraz kurtki z odpinaną podpinką do munduru polowego i kurtki polowej z podpinką, w odległości 8 cm poniżej wszycia rękawa,
 - c) bluzy polowej, w odległości 8 cm poniżej wszycia rękawa,
- 2) nad lewą kieszenią koszul z długimi i krótkimi rękawami do munduru polowego – umundurowania funkcjonariuszy Straży Parku.

Oznakę właściwego parku narodowego wykonaną z haftowanej tkaniny umieszcza się na lewym rękawie:

- 1) marynarki umundurowania wyjściowego, w odległości 2 cm poniżej oznak – „Służba Parku Narodowego” i „Straż Parku Narodowego”;
- 2) kurtki zimowej damskiej lub męskiej do munduru wyjściowego oraz kurtki z odpinaną podpinką do munduru polowego i kurtki polowej z podpinką, w odległości 2 cm poniżej oznak – „Służba Parku Narodowego” i „Straż Parku Narodowego”;
- 3) koszul z długimi i krótkimi rękawami do munduru polowego, w odległości 8 cm poniżej wszycia rękawa;
- 4) bluzy polowej, w odległości 2 cm poniżej oznak – „Służba Parku Narodowego” i „Straż Parku Narodowego”.