

ROZPORZĄDZENIE MINISTRA FINANSÓW<sup>1)</sup>

z dnia 7 marca 2007 r.

**zmieniające rozporządzenie w sprawie informacji podsumowującej o dokonanych wewnątrzwspólnotowych nabyciach towarów i wewnątrzwspólnotowych dostawach towarów**

Na podstawie art. 102 ust. 1 ustawy z dnia 11 marca 2004 r. o podatku od towarów i usług (Dz. U. Nr 54, poz. 535, z późn. zm.<sup>2)</sup>) zarządza się, co następuje:

§ 1. W rozporządzeniu Ministra Finansów z dnia 13 października 2005 r. w sprawie informacji podsumowującej o dokonanych wewnątrzwspólnotowych nabyciach towarów i wewnątrzwspólnotowych dostawach towarów (Dz. U. Nr 201, poz. 1665) załącznik nr 1 otrzymuje brzmienie określone w załączniku do niniejszego rozporządzenia.

<sup>1)</sup> Minister Finansów kieruje działem administracji rządowej — finanse publiczne, na podstawie § 1 ust. 2 pkt 2 rozporządzenia Prezesa Rady Ministrów z dnia 18 lipca 2006 r. w sprawie szczegółowego zakresu działania Ministra Finansów (Dz. U. Nr 131, poz. 908 i Nr 169, poz. 1204).

<sup>2)</sup> Zmiany wymienionej ustawy zostały ogłoszone w Dz. U. z 2005 r. Nr 14, poz. 113, Nr 90, poz. 756, Nr 143, poz. 1199 i Nr 179, poz. 1484 oraz z 2006 r. Nr 143, poz. 1028 i 1029.

§ 2. Wzór informacji podsumowującej o dokonanych wewnątrzwspólnotowych dostawach/nabyciach towarów, określony w załączniku do niniejszego rozporządzenia, stosuje się począwszy od rozliczenia za I kwartał 2007 r.

§ 3. Do rozliczeń za poszczególne kwartały 2007 r. może być również stosowany wzór informacji podsumowującej o dokonanych wewnątrzwspólnotowych dostawach/nabyciach towarów, w brzmieniu obowiązującym przed dniem wejścia w życie niniejszego rozporządzenia, z tym że w przypadku obrotów z Bułgarią należy stosować kod kraju kontrahenta — BG, a z Rumunią — RO.


§ 4. Rozporządzenie wchodzi w życie po upływie 14 dni od dnia ogłoszenia.

Minister Finansów: *Z. Gilowska*

Załącznik do rozporządzenia Ministra Finansów z dnia 7 marca 2007 r. (poz. 311)

**POLTAX**

POLA JASNE WYPEŁNIA PODATNIK, POLA CIEMNE WYPEŁNIA URZĄD SKARBOWY. WYPEŁNIAĆ NA MASZYNIE, KOMPUTEROWO LUB RĘCZNIE, DUŻYMI, DRUKOWANYMI LITERAMI, CZARNYM LUB NIEBIESKIM KOLOREM. PRZED WYPEŁNIENIEM ZAPOZNAĆ SIĘ Z OBJAŚNIENIAMI.

<b>1. Numer Identyfikacji Podatkowej podatnika</b> PL _____	<b>2. Nr dokumentu</b> _____	<b>3. Status</b> _____	
			
<b>4. Kwartał</b> _____		<b>5. Rok</b> _____	
<b>Podstawa prawna:</b> Art.100 ustawy z dnia 11 marca 2004 r. o podatku od towarów i usług (Dz. U. Nr 54, poz.535, z późn. zm.), zwanej dalej „ustawą”. <b>Składający:</b> Podatnicy podatku od towarów i usług oraz osoby prawne niebędące podatnikami w rozumieniu art.15 ustawy - zarejestrowani jako podatnicy VAT UE, dokonujący wewnątrzwspólnotowej dostawy towarów lub wewnątrzwspólnotowego nabycia towarów. <b>Termin składania:</b> Do 25 dnia miesiąca po kwartale, za który składana jest informacja. <b>Miejsce składania:</b> Podatnicy, o których mowa w art.15 ustawy, składają informację do urzędu skarbowego właściwego ze względu na miejsce wykonywania czynności podlegających opodatkowaniu podatkiem od towarów i usług, a jeżeli czynności te wykonywane są na terenie dwóch lub więcej urzędów skarbowych, to osoby fizyczne składają ją w urzędzie skarbowym właściwym ze względu na miejsce zamieszkania, a osoby prawne i jednostki organizacyjne niemające osobowości prawnej - ze względu na adres siedziby. Podatnicy nieposiadający stałego miejsca zamieszkania lub siedziby albo stałego miejsca prowadzenia działalności na terytorium kraju informację składają do Drugiego Urzędu Skarbowego Warszawa-Śródmieście. Osoby prawne, niebędące podatnikami w rozumieniu art.15 ustawy, informację składają do urzędu skarbowego właściwego ze względu na adres siedziby.			
<b>A. MIEJSCE SKŁADANIA INFORMACJI</b>			
6. Urząd skarbowy, do którego adresowana jest informacja _____			
<b>B. DANE PODATNIKA</b> * - dotyczy podmiotów niebędących osobami fizycznymi      ** - dotyczy podmiotów będących osobami fizycznymi			
<b>B.1. DANE IDENTYFIKACYJNE</b>			
7. Rodzaj podatnika (zaznaczyć właściwy kwadrat): <input type="checkbox"/> 1. podatnik niebędący osobą fizyczną <input type="checkbox"/> 2. osoba fizyczna			
8. Nazwa pełna * / Nazwisko, pierwsze imię, data urodzenia ** _____			
<b>B.2. ADRES SIEDZIBY */ADRES ZAMIESZKANIA **</b>			
9. Kraj	10. Województwo	11. Powiat	
12. Gmina	13. Ulica	14. Nr domu      15. Nr lokalu	
16. Miejscowość	17. Kod pocztowy	18. Poczta	
<b>C. INFORMACJA O WEWNĄTRZSPÓLNOTOWYCH DOSTAWACH TOWARÓW</b>			
Kod kraju	Numer Identyfikacyjny VAT kontrahenta	Kwota dostaw w zł	Transakcje trójstronne
a	b	c	d
1	_____	,00	<input type="checkbox"/>
2	_____	,00	<input type="checkbox"/>
3	_____	,00	<input type="checkbox"/>
4	_____	,00	<input type="checkbox"/>
5	_____	,00	<input type="checkbox"/>
6	_____	,00	<input type="checkbox"/>
7	_____	,00	<input type="checkbox"/>
8	_____	,00	<input type="checkbox"/>
9	_____	,00	<input type="checkbox"/>
10	_____	,00	<input type="checkbox"/>
<b>VAT-UE<sup>(1)</sup></b>			1/2

POLTAX

POLA JASNE WYPELNIŁA PODATNIK, POLA CIEMNE WYPELNIŁA URZĄD SKARBOWY. WYPELNIĆ NA MASZYNIE, KOMPUTEROWO LUB RĘCZNIE, DUŻYMI, DRUKOWANYMI LITERAMI, CZARNYM LUB NIEBIESKIM KOLOREM. PRZED WYPELNIENIEM ZAPOZNAĆ SIĘ Z OBJAŚNIENIAMI.

11			,00	<input type="checkbox"/>
12			,00	<input type="checkbox"/>
<b>D. INFORMACJA O WEWNĄTRZSPÓLNOTOWYCH NABYCIACH TOWARÓW</b>				
	<b>Kod kraju</b>	<b>Numer identyfikacyjny VAT kontrahenta</b>	<b>Kwota nabyć w zł</b>	<b>Transakcje trójstronnie</b>
1			,00	<input type="checkbox"/>
2			,00	<input type="checkbox"/>
3			,00	<input type="checkbox"/>
4			,00	<input type="checkbox"/>
5			,00	<input type="checkbox"/>
6			,00	<input type="checkbox"/>
7			,00	<input type="checkbox"/>
8			,00	<input type="checkbox"/>
9			,00	<input type="checkbox"/>
<b>E. INFORMACJA O ZAŁĄCZNIKACH</b>				
Należy podać liczbę dołączonych formularzy o podanym symbolu.				
19. VAT-UE/A			20. VAT-UE/B	
<b>F. OŚWIADCZENIE PODATNIKA LUB OSOBY REPREZENTUJĄCEJ PODATNIKA</b>				
Oświadczam, że są mi znane przepisy Kodeksu karnego skarbowego o odpowiedzialności za podanie danych niezgodnych z rzeczywistością.				
21. Imię			22. Nazwisko	
23. Telefon kontaktowy		24. Data wypełnienia (dzień - miesiąc - rok)		25. Podpis (i pieczęć) podatnika lub osoby reprezentującej podatnika
<b>G. ADNOTACJE URZĘDU SKARBOWEGO</b>				
26. Uwagi urzędu skarbowego				
27. Identyfikator przyjmującego formularz			28. Podpis przyjmującego formularz	


## Objaśnienia:

- W poz.1 należy wpisać Numer Identyfikacji Podatkowej nadany zgodnie z ustawą z dnia 13 października 1995 r. o zasadach ewidencji i identyfikacji podatników i płatników, podany w potwierdzeniu dokonany przez urząd skarbowy zgodnie z art. 97 ust. 9 ustawy.
- Dopuszczalny kod i nazwa kraju: **AT** – Austria, **BE** – Belgia, **BG** – Bułgaria, **DE** – Niemcy, **DK** – Dania, **EL** – Grecja, **ES** – Hiszpania, **FI** – Finlandia, **FR** – Francja, **GB** – Wielka Brytania, **IE** – Irlandia, **IT** – Włochy, **LU** – Luxemburg, **NL** – Holandia, **PT** – Portugalia, **RO** – Rumunia, **SE** – Szwecja, **CY** – Cypr, **CZ** – Czechy, **EE** – Estonia, **LT** – Litwa, **LV** – Łotwa, **MT** – Malta, **SK** – Słowacja, **SI** – Słowenia, **HU** – Węgry.
- W części C informacji (VAT-UE) oraz w części B załącznika do informacji (VAT-UE/A):
  - w kolumnie a należy wpisać kod kraju kontrahenta (nabywcy towaru),
  - w kolumnie b należy wpisać poprawny numer identyfikacyjny kontrahenta (nabywcy towaru) nadany przez państwa członkowskie właściwe dla kontrahenta,
  - w kolumnie c należy wpisać łączną wartość dostaw dokonanych w kwartale, za który składana jest informacja, dla poszczególnych kontrahentów,
  - w kolumnie d należy zaznaczyć  dla tych pozycji, w stosunku do których ma zastosowanie procedura uproszczona, zgodnie z art. 135-138 ustawy, i podmiot wypełniający informację jest w tej procedurze drugim w kolejności podatnikiem.
- W części D informacji (VAT-UE) oraz w części B załącznika do informacji (VAT-UE/B):
  - w kolumnie a należy wpisać kod kraju kontrahenta (dostawcy towaru),
  - w kolumnie b należy wpisać poprawny numer identyfikacyjny kontrahenta (dostawcy towaru) nadany przez państwa członkowskie właściwe dla kontrahenta,
  - w kolumnie c należy wpisać łączną wartość nabyć dokonanych w kwartale, za który składana jest informacja, dla poszczególnych kontrahentów,
  - w kolumnie d należy zaznaczyć  dla tych pozycji, w stosunku do których ma zastosowanie procedura uproszczona, zgodnie z art. 135-138 ustawy, i podmiot wypełniający informację jest w tej procedurze drugim w kolejności podatnikiem.

VAT-UE<sup>(1)</sup>2<sub>2</sub>

**POLTAX**

POŁA JASNE WYPEŁNIA PODATNIK, POŁA CIEMNE WYPEŁNIA URZĄD SKARBOWY. WYPEŁNIAĆ NA MASZYNIE, KOMPUTEROWO LUB RĘCZNIE, DUŻYMI, DRUKOWANYMI LITERAMI, CZARNYM LUB NIEBIESKIM KOLOREM. PRZED WYPEŁNIENIEM ZAPOZNAĆ SIĘ Z OBJAŚNIENIAMI.

<b>1. Numer Identyfikacji Podatkowej podatnika</b> PL _____	<b>2. Nr dokumentu</b> _____	<b>3. Status</b> _____
		<b>6. Numer załącznika</b> _____
<b>4. Kwartał</b> _____	<b>5. Rok</b> _____	

Formularz może być składany jedynie jako załącznik do formularza VAT-UE.  
Wypełnia się tylko w przypadku, gdy liczba kontrahentów (nabywców) przekracza liczbę wierszy przeznaczonych do ich wpisywania w części C formularza VAT-UE.

**A. DANE IDENTYFIKACYJNE PODATNIKA**  
\* - dotyczy podmiotów niebędących osobami fizycznymi      \*\* - dotyczy podmiotów będących osobami fizycznymi

**7. Rodzaj podatnika (zaznaczyć właściwy kwadrat):**  
 1. podatnik niebędący osobą fizyczną       2. osoba fizyczna

**8. Nazwa pełna \* / Nazwisko, pierwsze imię, data urodzenia \*\***  
 \_\_\_\_\_

**B. INFORMACJA O WEWNĄTRZSPÓLNOTOWYCH DOSTAWACH TOWARÓW**

	Kod kraju <small>a</small>	Numer Identyfikacyjny VAT kontrahenta <small>b</small>	Kwota transakcji w zł <small>c</small>	Transakcje trójstronne <small>d</small>
1	_____	_____	,00	<input type="checkbox"/>
2	_____	_____	,00	<input type="checkbox"/>
3	_____	_____	,00	<input type="checkbox"/>
4	_____	_____	,00	<input type="checkbox"/>
5	_____	_____	,00	<input type="checkbox"/>
6	_____	_____	,00	<input type="checkbox"/>
7	_____	_____	,00	<input type="checkbox"/>
8	_____	_____	,00	<input type="checkbox"/>
9	_____	_____	,00	<input type="checkbox"/>
10	_____	_____	,00	<input type="checkbox"/>
11	_____	_____	,00	<input type="checkbox"/>
12	_____	_____	,00	<input type="checkbox"/>
13	_____	_____	,00	<input type="checkbox"/>
14	_____	_____	,00	<input type="checkbox"/>
15	_____	_____	,00	<input type="checkbox"/>
16	_____	_____	,00	<input type="checkbox"/>
17	_____	_____	,00	<input type="checkbox"/>
18	_____	_____	,00	<input type="checkbox"/>
19	_____	_____	,00	<input type="checkbox"/>
20	_____	_____	,00	<input type="checkbox"/>
21	_____	_____	,00	<input type="checkbox"/>


**POLTAX**

POŁA JASNE WYPEŁNIA PODATNIK, POŁA CIEMNE WYPEŁNIA URZĄD SKARBOWY. WYPEŁNIAĆ NA MASZYNE, KOMPUTEROWO LUB RĘCZNIE, DUŻYMI, DRUKOWANYMI LITERAMI, CZARNYM LUB NIEBIESKIM KOŁOREM. PRZED WYPEŁNIENIEM ZAPOZNAĆ SIĘ Z OBJAŚNIENIAMI.

22	_____		,00	<input type="checkbox"/>
23	_____		,00	<input type="checkbox"/>
24	_____		,00	<input type="checkbox"/>
25	_____		,00	<input type="checkbox"/>
26	_____		,00	<input type="checkbox"/>
27	_____		,00	<input type="checkbox"/>
28	_____		,00	<input type="checkbox"/>
29	_____		,00	<input type="checkbox"/>
30	_____		,00	<input type="checkbox"/>
31	_____		,00	<input type="checkbox"/>
32	_____		,00	<input type="checkbox"/>
33	_____		,00	<input type="checkbox"/>
34	_____		,00	<input type="checkbox"/>
35	_____		,00	<input type="checkbox"/>
36	_____		,00	<input type="checkbox"/>
37	_____		,00	<input type="checkbox"/>
38	_____		,00	<input type="checkbox"/>
39	_____		,00	<input type="checkbox"/>
40	_____		,00	<input type="checkbox"/>
41	_____		,00	<input type="checkbox"/>
42	_____		,00	<input type="checkbox"/>
43	_____		,00	<input type="checkbox"/>
44	_____		,00	<input type="checkbox"/>
45	_____		,00	<input type="checkbox"/>
46	_____		,00	<input type="checkbox"/>
47	_____		,00	<input type="checkbox"/>
48	_____		,00	<input type="checkbox"/>
49	_____		,00	<input type="checkbox"/>
50	_____		,00	<input type="checkbox"/>
51	_____		,00	<input type="checkbox"/>
52	_____		,00	<input type="checkbox"/>
53	_____		,00	<input type="checkbox"/>

POLTAX

POLA JASNE WYPEŁNIA PODATNIK, POLA CIEMNE WYPEŁNIA URZĄD SKARBOWY. WYPEŁNIAĆ NA MASZYNIE, KOMPUTEROWO LUB RĘCZNIE, DUŻYMI, DRUKOWANYMI LITERAMI, CZARNYM LUB NIEBIESKIM KOLOREM. PRZED WYPEŁNIENIEM ZAPOZNAĆ SIĘ Z OBJAŚNIENIAMI.

<b>1. Numer Identyfikacji Podatkowej podatnika</b> PL _____	<b>2. Nr dokumentu</b> _____	<b>3. Status</b> _____
		<b>6. Numer załącznika</b> _____
<b>4. Kwartał</b> _____	<b>5. Rok</b> _____	

Formularz może być składany jedynie jako załącznik do formularza VAT-UE.  
Wypełnia się tylko w przypadku, gdy liczba kontrahentów (dostawców) przekracza liczbę wierszy przeznaczonych do ich wpisywania w części D formularza VAT-UE.

**A. DANE IDENTYFIKACYJNE PODATNIKA**

\* - dotyczy podmiotów niebędących osobami fizycznymi      \*\* - dotyczy podmiotów będących osobami fizycznymi

**7. Rodzaj podatnika (zaznaczyć właściwy kwadrat):**

1. podatnik niebędący osobą fizyczną     
  2. osoba fizyczna

**8. Nazwa pełna \* / Nazwisko, pierwsze imię, data urodzenia \*\***

\_\_\_\_\_

**B. INFORMACJA O WEWNĄTRZSPÓLNOTOWYCH NABYCIACH TOWARÓW**

	Kod kraju	Numer Identyfikacyjny VAT kontrahenta	Kwota transakcji w zł	Transakcje trójstronne
	a	b	c	d
1	_____	_____	,00	<input type="checkbox"/>
2	_____	_____	,00	<input type="checkbox"/>
3	_____	_____	,00	<input type="checkbox"/>
4	_____	_____	,00	<input type="checkbox"/>
5	_____	_____	,00	<input type="checkbox"/>
6	_____	_____	,00	<input type="checkbox"/>
7	_____	_____	,00	<input type="checkbox"/>
8	_____	_____	,00	<input type="checkbox"/>
9	_____	_____	,00	<input type="checkbox"/>
10	_____	_____	,00	<input type="checkbox"/>
11	_____	_____	,00	<input type="checkbox"/>
12	_____	_____	,00	<input type="checkbox"/>
13	_____	_____	,00	<input type="checkbox"/>
14	_____	_____	,00	<input type="checkbox"/>
15	_____	_____	,00	<input type="checkbox"/>
16	_____	_____	,00	<input type="checkbox"/>
17	_____	_____	,00	<input type="checkbox"/>
18	_____	_____	,00	<input type="checkbox"/>
19	_____	_____	,00	<input type="checkbox"/>
20	_____	_____	,00	<input type="checkbox"/>
21	_____	_____	,00	<input type="checkbox"/>

**POLTAX**

POLA JASNE WYPELNI PODATNIK, POLA CIEMNE WYPELNI URZAD SKARBOWY. WYPELNIAC NA MASZYNI, KOMPUTEROWO LUB RĘCZNIE, DUŻYMI, DRUKOWANYMI LITERAMI, CZARNYM LUB NIEBIESKIM KOLOREM. PRZED WYPELNIENIEM ZAPOZNAĆ SIĘ Z OBJAŚNIENIAMI.

22			,00	<input type="checkbox"/>
23			,00	<input type="checkbox"/>
24			,00	<input type="checkbox"/>
25			,00	<input type="checkbox"/>
26			,00	<input type="checkbox"/>
27			,00	<input type="checkbox"/>
28			,00	<input type="checkbox"/>
29			,00	<input type="checkbox"/>
30			,00	<input type="checkbox"/>
31			,00	<input type="checkbox"/>
32			,00	<input type="checkbox"/>
33			,00	<input type="checkbox"/>
34			,00	<input type="checkbox"/>
35			,00	<input type="checkbox"/>
36			,00	<input type="checkbox"/>
37			,00	<input type="checkbox"/>
38			,00	<input type="checkbox"/>
39			,00	<input type="checkbox"/>
40			,00	<input type="checkbox"/>
41			,00	<input type="checkbox"/>
42			,00	<input type="checkbox"/>
43			,00	<input type="checkbox"/>
44			,00	<input type="checkbox"/>
45			,00	<input type="checkbox"/>
46			,00	<input type="checkbox"/>
47			,00	<input type="checkbox"/>
48			,00	<input type="checkbox"/>
49			,00	<input type="checkbox"/>
50			,00	<input type="checkbox"/>
51			,00	<input type="checkbox"/>
52			,00	<input type="checkbox"/>
53			,00	<input type="checkbox"/>