

## 1238

## ROZPORZĄDZENIE MINISTRA SPRAWIEDLIWOŚCI

z dnia 21 grudnia 2000 r.

**w sprawie ustroju i organizacji Centralnej Informacji Krajowego Rejestru Sądowego oraz szczegółowych zasad udzielania informacji z Krajowego Rejestru Sądowego.**

Na podstawie art. 6 pkt 1 ustawy z dnia 20 sierpnia 1997 r. o Krajowym Rejestrze Sądowym (Dz. U. Nr 121, poz. 769, z 1998 r. Nr 155, poz. 1015, z 1999 r. Nr 101, poz. 1178 oraz z 2000 r. Nr 60, poz. 702, Nr 84, poz. 948 i Nr 114, poz. 1193) zarządza się, co następuje:

## Rozdział 1

## Przepisy ogólne

§ 1. 1. Centralna Informacja Krajowego Rejestru Sądowego, zwana dalej „Centralną Informacją”, jest komórką organizacyjną Ministerstwa Sprawiedliwości.

2. Centralna Informacja składa się z centrali Centralnej Informacji oraz oddziałów.

§ 2. Ilekroć w rozporządzeniu jest mowa o:

- 1) rejestrze — rozumie się przez to jeden z rejestrów wchodzących w skład Krajowego Rejestru Sądowego,
- 2) podmiocie wpisanym do rejestru — rozumie się przez to podmioty wymienione w art. 36, art. 49 ust. 1 oraz art. 55 i art. 56 ustawy z dnia 20 sierpnia 1997 r. o Krajowym Rejestrze Sądowym, zwanej dalej „ustawą”,
- 3) numerze KRS — rozumie się przez to numer określony w § 8 rozporządzenia Ministra Sprawiedliwości z dnia 21 grudnia 2000 r. w sprawie szczegółowego sposobu prowadzenia rejestrów wchodzących w skład Krajowego Rejestru Sądowego oraz szczegółowej treści wpisów w tych rejestrach (Dz. U. Nr 117, poz. 1237),
- 4) informacjach udzielanych przez Centralną Informację — rozumie się przez to wyciągi, odpisy i zaświadczenia z rejestru i inne informacje pisemne.

§ 3. Centralna Informacja przekazuje z urzędu, na podstawie art. 4 ust. 2 pkt 4 ustawy, następujące dane w postaci pisemnej lub elektronicznej:

- 1) nazwę/firmę, a jeżeli przedsiębiorcą jest osoba fizyczna — imię i nazwisko oraz nazwę, pod którą wykonuje działalność gospodarczą,
- 2) numer KRS,

## Rozdział 2

**Szczegółowe zasady udzielania informacji, wydawania odpisów, wyciągów i zaświadczeń z rejestru przedsiębiorców oraz rejestru stowarzyszeń, innych organizacji społecznych i zawodowych, fundacji oraz publicznych zakładów opieki zdrowotnej**

§ 4. Centralna Informacja wydaje odpisy, wyciągi, zaświadczenia i pozostałe informacje z Krajowego Rejestru Sądowego na wniosek, na podstawie danych wyszukanych w rejestrze, dokładnie odpowiadających danym zawartym we wniosku.

§ 5. Odpis z rejestru może być pełny lub aktualny.

§ 6. 1. Odpis pełny zawiera treść wszystkich wpisów w rejestrze pod danym numerem KRS, dokonanych od chwili pierwszego wpisu, z wyjątkiem wpisów nie podlegających ujawnieniu.

2. Odpis aktualny zawiera aktualną treść wpisów w rejestrze pod danym numerem KRS.

§ 7. Wyciąg z rejestru zawiera aktualną treść wpisów dotyczącą podmiotu wpisanego do rejestru pod określonym numerem KRS, obejmującą wskazane przez wnioskodawcę działy rejestru.

§ 8. Centralna Informacja wydaje następujące zaświadczenia:

- 1) zaświadczenie, że dany podmiot jest wpisany do rejestru pod określonym numerem,
- 2) zaświadczenie, że dany podmiot nie jest wpisany do rejestru,
- 3) zaświadczenie o wykreśleniu danego podmiotu z rejestru.

§ 9. 1. Wniosek o wydanie odpisu, wyciągu lub zaświadczenia z rejestru składa się na formularzach, których wzory stanowią załączniki nr 1 do 5 do rozporządzenia.

2. We wniosku należy określić rodzaj żądanego odpisu, wyciągu lub zaświadczenia i podać tylko jedną z następujących danych identyfikacyjnych:

- 1) dla przedsiębiorców — osób fizycznych:
  - a) numer KRS,
  - b) numer PESEL,
  - c) imię i nazwisko — wyłącznie dla zaświadczenia, że dany podmiot nie jest wpisany do rejestru;
- 2) dla pozostałych podmiotów wpisanych do rejestru:
  - a) numer KRS,
  - b) numer REGON,
  - c) dokładne określenie firmy (nazwy) oraz w razie potrzeby także siedzibę — wyłącznie dla zaświadczenia, że dany podmiot nie jest wpisany do rejestru.

3. W przypadku zamieszczenia we wniosku więcej niż jednej z danych identyfikacyjnych, wyszukanie w rejestrze następuje tylko na podstawie jednej z nich, według kolejności danych wynikającej z numeracji w ust. 2.

4. W przypadku podania we wniosku jako danych identyfikacyjnych: imienia, nazwiska, firmy (nazwy) przy wyszukiwaniu pozycji w rejestrze uwzględnia się reguły stosowane w przypadku wystąpienia równoważności imion, nazwisk i firm (nazw), określone w załączniku nr 10 do rozporządzenia.

§ 10. 1. Na zaświadczeniach, o których mowa w § 8 pkt 1 i 3, zamieszcza się: numer KRS, numer REGON oraz dla przedsiębiorców — osób fizycznych: numer PESEL, imię (imiona), nazwisko, adres zamieszkania, dla pozostałych podmiotów: firmę (nazwę), formę prawną, siedzibę. Na zaświadczeniu, o którym mowa w § 8 pkt 3, zamieszcza się także informację, czy postanowienie o wykreśleniu jest prawomocne, oraz datę wykreślenia.

2. Na zaświadczeniu, o których mowa w § 8 pkt 2, zamieszcza się tylko dane, które zostały podane we wniosku o wydanie tego zaświadczenia.

§ 11. 1. Jeżeli nie jest możliwe wydanie odpisu lub wyciągu ze względu na to, że podmiot o danych wskazanych na wniosku nie jest wpisany do rejestru, wydaje się pisemną informację wskazującą okoliczności uniemożliwiające wydanie odpisu lub wyciągu.

2. Jeżeli na podstawie danych wpisanych do rejestru nie jest możliwe wydanie zaświadczeń, o których mowa w § 8, zgodnie ze złożonym wnioskiem, wydaje się pisemną informację wskazującą okoliczności uniemożliwiające wydanie żądanego zaświadczenia.

§ 12. 1. Centralna Informacja udziela pisemnych informacji o numerze KRS, pod którym jest wpisany dany podmiot.

2. Informację, o której mowa w ust. 1, wydaje się na wniosek. Wniosek składa się na formularzu, którego wzór stanowi załącznik nr 6 do rozporządzenia. We wniosku o podanie numeru KRS należy podać tylko jedną z następujących danych:

1) dla przedsiębiorców — osób fizycznych wskazanych w art. 36 pkt 1 ustawy:

- a) numer PESEL,
- b) imię (imiona) i nazwisko lub nazwę, pod którą wykonuje działalność gospodarczą, a w razie potrzeby także miejsce zamieszkania ograniczone do wskazania gminy i powiatu; wszystkie te elementy mogą być również podane łącznie,

2) dla pozostałych podmiotów wpisanych do rejestru:

- a) numer REGON,
- b) firmę (nazwę), a w razie potrzeby także formę prawną, siedzibę ograniczoną do wskazania gminy i powiatu.

3. W przypadku zamieszczenia we wniosku więcej niż jednej z danych identyfikacyjnych, wyszukanie w rejestrze następuje tylko na podstawie jednej z nich, według kolejności danych wynikającej z numeracji w ust. 2.

4. W przypadku podania we wniosku jako danych identyfikacyjnych: imienia, nazwiska, firmy (nazwy) przy wyszukiwaniu pozycji w rejestrze uwzględnia się reguły stosowane w przypadku wystąpienia podobieństw imion, nazwisk i firm (nazw), określone w załączniku nr 10 do rozporządzenia.

5. Informacja uzyskana w wyniku złożenia wniosku o podanie numeru KRS zawiera następujące dane:

- 1) dla przedsiębiorców — osób fizycznych: numer KRS, imię (imiona), nazwisko, siedzibę, nazwę, pod którą wykonuje działalność gospodarczą, oraz miejsce zamieszkania, jeśli podane zostało we wniosku, poprzez wskazanie gminy i powiatu,
- 2) dla pozostałych podmiotów wpisanych do rejestru: numer KRS, firmę (nazwę), określenie formy prawnej, siedzibę oraz numer REGON.

6. Jeżeli wynik wyszukiwania zawiera więcej niż 100 pozycji Krajowego Rejestru Sądowego, pisemna informacja zawiera wyłącznie wskazanie liczby wszystkich pozycji.

7. Jeżeli na podstawie danych podanych we wniosku nie został wyszukany w rejestrze żaden podmiot spełniający podane kryteria, wydaje się pisemną informację o braku numeru KRS dla podmiotu o wskazanych we wniosku danych identyfikacyjnych.

### Rozdział 3

#### **Szczególne zasady udzielania informacji, wydawania zaświadczeń i odpisów z rejestru dłużników niewypłacalnych**

§ 13. Centralna Informacja wydaje z rejestru dłużników niewypłacalnych wyłącznie:

- 1) odpisy, które mogą być:
  - a) pełne, zawierające treść wszystkich wpisów dokonanych w danej pozycji,
  - b) aktualne, zawierające aktualną treść wpisów dokonanych w danej pozycji,

- 2) zaświadczenia, że dany podmiot jest wpisany do rejestru dłużników niewypłacalnych i pod jakimi pozycjami,
- 3) zaświadczenia, że dany podmiot nie jest wpisany do rejestru dłużników niewypłacalnych.

§ 14. 1. We wniosku o wydanie odpisu należy określić rodzaj żądanego odpisu i podać numer pozycji w rejestrze dłużników niewypłacalnych.

2. We wniosku o wydanie zaświadczeń, o których mowa w § 13 pkt 2 i 3, należy określić rodzaj żądanego zaświadczenia i podać:

- 1) dla osób fizycznych: numer PESEL, imię (imiona) i nazwisko (nazwiska) dłużnika,
- 2) dla pozostałych podmiotów: numer REGON, firmę (nazwę) oraz numer KRS dla podmiotów wpisanych do Krajowego Rejestru Sądowego.

3. Wnioski, o których mowa w ust. 1 i 2, składa się na urzędowych formularzach, których wzory stanowią załączniki nr 7, 8 i 9 do rozporządzenia.

4. Na zaświadczeniach, o których mowa w § 13 pkt 2 i 3, zamieszcza się: numer pozycji w rejestrze dłużników niewypłacalnych oraz dla przedsiębiorców — osób fizycznych: numer PESEL, imię (imiona), nazwisko, a dla pozostałych podmiotów: numer KRS, numer REGON, firmę (nazwę).

§ 15. W pozostałym zakresie do wydawania odpisów z rejestru dłużników niewypłacalnych stosuje się odpowiednio przepisy rozdziału 2 rozporządzenia.

#### Rozdział 4

##### Zgłaszanie wniosków do Centralnej Informacji

§ 16. 1. Wnioski o wydanie odpisu, wyciągu, zaświadczenia lub o udzielenie innych informacji składa się w Centralnej Informacji lub jej oddziale.

2. Oddziały Centralnej Informacji udzielają informacji oraz wydają zaświadczenia, wyciągi i odpisy z Krajowego Rejestru Sądowego tylko na wniosek złożony bezpośrednio w oddziale.

3. Centrala Centralnej Informacji udziela informacji na zasadach takich samych jak oddziały, a ponadto udziela informacji korespondencyjnie i przesyła zainteresowanym urzędowe formularze wniosków o wydanie odpisu, wyciągu lub zaświadczenia z rejestru oraz udzielenie informacji z rejestru.

§ 17. 1. Wnioski składane bezpośrednio należy składać wraz z oryginalnym dowodem wniesienia opłaty na rachunek bankowy środka specjalnego jednostki budżetowej w Ministerstwie Sprawiedliwości, o którym mowa w art. 4 ust. 5 ustawy.

2. W przypadku, o którym mowa w ust. 1, dowód opłaty, po potwierdzeniu na nim faktu udzielenia określonej informacji, będzie zwrócony osobie składającej wniosek.

3. Do wniosków składanych korespondencyjnie w centrali Centralnej Informacji należy dołączyć oryginalny dowód wpłaty na rachunek bankowy środka specjalnego jednostki budżetowej w Ministerstwie Sprawiedliwości lub jego kopię.

4. Podmioty, o których mowa w art. 5 ustawy, składają wnioski w centrali Centralnej Informacji.

§ 18. Wniosek nieprawidłowo wypełniony, nie opłacony, wniosek, od którego uiszczono opłatę w wysokości niższej od należnej, lub złożony z naruszeniem § 17 ust. 1 pozostawia się bez nadania biegu, informując o tym wnioskodawcę.

§ 19. 1. Wnioski wpisuje się do ewidencji wniosków prowadzonej w Centralnej Informacji oraz jej oddziałach.

2. W ewidencji wniosków wpisuje się w szczególności datę wpływu wniosku, rodzaj wniosku oraz sposób i datę jego załatwienia.

§ 20. Każdy odpis, wyciąg, zaświadczenie oraz pozostałe pisemne informacje powinny być podpisane przez upoważnionego pracownika i opatrzone pieczęcią urzędową oraz powinny zawierać, poza właściwą treścią, także oznaczenie miejsca i daty wydania dokumentu oraz datę i czas stanu rejestru, według którego zostały wydane; poszczególne strony powinny być ponumerowane ze wskazaniem całkowitej ilości stron.

#### Rozdział 5

##### Przepis końcowy


§ 21. Rozporządzenie wchodzi w życie z dniem 1 stycznia 2001 r.

Minister Sprawiedliwości: w z. *J. Niedziela*

Załączniki do rozporządzenia Ministra Sprawiedliwości z dnia 21 grudnia 2000 r. (poz. 1238)

Załącznik nr 1

Wzór

 <b>CORS</b> <small>Centralny Rejestr Sądowy</small> <b>Krajowy Rejestr Sądowy</b>	<b>CI KRS-COD</b>	<b>Wniosek o wydanie odpisu z Krajowego Rejestru Sądowego</b>
--	-------------------	---

WNIOSKUJĄCY							
1. Imię i nazwisko / nazwa / firma							
2. Ulica			3. Nr domu		4. Nr lokalu	5. Miejscowość	
6. Kod pocztowy		7. Poczta				8. Kraj	


OZNACZENIE REJESTRU, Z KTÓREGO MA BYĆ WYDANY ODPIS	
9. Odpis ma być wydany z:	
<input type="checkbox"/> 1. rejestru przedsiębiorców	<input type="checkbox"/> 2. rejestru stowarzyszeń, innych organizacji społecznych i zawodowych, fundacji, publicznych zakładów opieki zdrowotnej

OKREŚLENIE PODMIOTU		
<input type="text"/>	<input type="text"/>	<input type="text"/>
10. Numer KRS	11. Numer identyfikacyjny REGON	12. Numer PESEL

RODZAJ ODPISU	
13. Odpis ma być:	
<input type="checkbox"/> 1. aktualny	<input type="checkbox"/> 2. pełny

Instrukcja wypełniania formularza
<ul style="list-style-type: none"> <li>• Formularz należy wypełnić czytelnie, na maszynie, komputerowo lub ręcznie, wielkimi drukowanymi literami, zgodnie z opisem pól.</li> <li>• W polach wyboru należy wstawić X w odpowiednim kwadracie.</li> <li>• W polu „Określenie podmiotu” należy wpisać numer KRS podmiotu, którego odpis dotyczy, lub numer PESEL, jeśli jest to osoba fizyczna prowadząca działalność gospodarczą, lub numer identyfikacyjny REGON, jeśli jest to inny podmiot.</li> <li>• Wnioski należy składać wraz z dowodem wniesienia opłaty.</li> <li>• Wniosek nieprawidłowo wypełniony, nie opłacony, wniosek, od którego uiszczono opłatę w wysokości niższej od należnej, pozostawia się bez nadania biegu, informując o tym wnioskodawcę</li> </ul>

## Wzór

	<b>CI KRS-CWY</b>		<b>Wniosek o wydanie wyciągu z Krajowego Rejestru Sądowego</b>	

WNIOSKUJĄCY				
1. Imię i nazwisko / nazwa / firma				
2. Ulica		3. Nr domu	4. Nr lokalu	5. Miejscowość
6. Kod pocztowy	7. Poczta		8. Kraj	


OZNACZENIE REJESTRU, Z KTÓREGO MA BYĆ SPORZĄDZONY WYCIĄG	
9. Wyciąg ma być sporządzony z:	
<input type="checkbox"/> 1. rejestru przedsiębiorców	<input type="checkbox"/> 2. rejestru stowarzyszeń, innych organizacji społecznych i zawodowych, fundacji, publicznych zakładów opieki zdrowotnej

OKREŚLENIE PODMIOTU		
<input type="text"/>	<input type="text"/>	<input type="text"/>
10. Numer KRS	11. Numer identyfikacyjny REGON	12. Numer PESEL

NUMERY DZIAŁÓW OBJĘTYCH WYCIĄGIEM	
13. Wyciąg ma obejmować dane z:	<input type="checkbox"/> Działu 1 <input type="checkbox"/> Działu 2 <input type="checkbox"/> Działu 3 <input type="checkbox"/> Działu 4 <input type="checkbox"/> Działu 5 <input type="checkbox"/> Działu 6

Instrukcja wypełniania formularza
<ul style="list-style-type: none"> <li>Formularz należy wypełnić czytelnie, na maszynie, komputerowo lub ręcznie, wielkimi drukowanymi literami, zgodnie z opisem pól.</li> <li>W polach wyboru należy wstawić X w odpowiednim kwadracie. Przy czym w polu nr 9 można zaznaczyć tylko jeden kwadrat, a w polu nr 13 należy zaznaczyć te działy, z których zapisy mają być uwidocznione na wyciągu</li> <li>W polu „Określenie podmiotu” należy wpisać numer KRS podmiotu, którego odpis dotyczy, lub numer PESEL, jeśli jest to osoba fizyczna prowadząca działalność gospodarczą, lub numer identyfikacyjny REGON, jeśli jest to inny podmiot.</li> <li>Wnioski należy składać wraz z dowodem wniesienia opłaty.</li> <li>Wniosek nieprawidłowo wypełniony, nie opłacony, wniosek, od którego uiszczono opłatę w wysokości niższej od należnej, pozostawia się bez nadania biegu, informując o tym wnioskodawcę</li> </ul>

## Wzór

	<b>CI KRS-CZT</b>	<b>Wniosek o wydanie zaświadczenia, że podmiot jest wpisany do Krajowego Rejestru Sądowego</b>
---	-------------------	--


WNIOSKUJĄCY				
1. Imię i nazwisko / nazwa / firma				
2. Ulica	3. Nr domu	4. Nr lokalu	5. Miejscowość	
6. Kod pocztowy	7. Poczta		8. Kraj	

OZNACZENIE REJESTRU, Z KTÓREGO MA BYĆ SPORZĄDZONE ZAŚWIADCZENIE	
9. Zaświadczenie ma być sporządzone z:	
<input type="checkbox"/> 1. rejestru przedsiębiorców	<input type="checkbox"/> 2. rejestru stowarzyszeń, innych organizacji społecznych i zawodowych, fundacji, publicznych zakładów opieki zdrowotnej


OKREŚLENIE PODMIOTU		
<input type="text"/>	<input type="text"/>	<input type="text"/>
10. Numer KRS	11. Numer identyfikacyjny REGON	12. Numer PESEL

Instrukcja wypełniania formularza
<ul style="list-style-type: none"> <li>• Formularz należy wypełnić czytelnie, na maszynie, komputerowo lub ręcznie, wielkimi drukowanymi literami, zgodnie z opisem pól.</li> <li>• W polu „Określenie podmiotu” należy wpisać numer KRS podmiotu, którego dotyczy zaświadczenie, lub numer PESEL, jeśli jest to osoba fizyczna prowadząca działalność gospodarczą, lub numer identyfikacyjny REGON, jeśli jest to inny podmiot.</li> <li>• Wnioski należy składać wraz z dowodem wniesienia opłaty.</li> <li>• Wniosek nieprawidłowo wypełniony, nie opłacony, wniosek, od którego uiszczono opłatę w wysokości niższej od należnej, pozostawia się bez nadania biegu, informując o tym wnioskodawcę</li> </ul>

## Wzór

 <b>Krajowy Rejestr Sądowy</b>		<b>CI KRS-CZN</b>			<b>Wniosek o wydanie zaświadczenia, ze podmiot nie jest wpisany do Krajowego Rejestru Sądowego</b>		
<b>WNIOSKUJĄCY</b>							
1. Imię i nazwisko / nazwa / firma							
2. Ulica			3. Nr domu	4. Nr lokalu	5. Miejscowość		
6. Kod pocztowy		7. Poczta			8. Kraj		
<b>OZNACZENIE REJESTRU, Z KTÓREGO MA BYĆ WYDANE ZAŚWIADCZENIE</b>							
9. Zaświadczenie ma być wydane z:							
<input type="checkbox"/> 1. rejestru przedsiębiorców		<input type="checkbox"/> 2. rejestru stowarzyszeń, innych organizacji społecznych i zawodowych, fundacji, publicznych zakładów opieki zdrowotnej					
<b>OKREŚLENIE PODMIOTU, KTÓREGO DOTYCZY ZAŚWIADCZENIE</b>							
10. Czy podmiot, którego dotyczy zaświadczenie jest osobą fizyczną? (Jeśli zaznaczono odpowiedź „TAK”, pole o numerze 12 należy przekreślić.)							
					<input type="checkbox"/> TAK	<input type="checkbox"/> NIE	
11. Numer PESEL				12. Numer identyfikacyjny REGON			
13. Nazwisko lub pierwszy człon nazwiska złożonego				14. Drugi człon nazwiska złożonego			
15. Pierwsze imię				16. Drugie imię			
17. Nazwa / firma							
<b>Siedziba (dla podmiotów innych niż osoba fizyczna)</b>							
18. Województwo				19. Powiat			
20. Gmina				21. Miejscowość			
<b>Instrukcja wypełniania formularza</b>							
<ul style="list-style-type: none"> <li>• Formularz należy wypełnić czytelnie, na maszynie, komputerowo lub ręcznie, wielkimi drukowanymi literami, zgodnie z opisem pól.</li> <li>• W polach wyboru należy wstawić X w odpowiednim kwadracie.</li> <li>• Wnioski należy składać wraz z dowodem wniesienia opłaty.</li> <li>• Wniosek nieprawidłowo wypełniony, nie opłacony, wniosek, od którego uiszczono opłatę w wysokości niższej od należnej, pozostawia się bez nadania biegu, informując o tym wnioskodawcę</li> </ul>							

Wzór

 <p><b>CORS</b> Centralny Odbiór Podatku <b>Krajowy Rejestr Sądowy</b></p>	<p><b>CI KRS-CZW</b></p> <p><b>Wniosek o wydanie zaświadczenia o wykreśleniu podmiotu z Krajowego Rejestru Sądowego</b></p>
---	---

WNIOSKUJĄCY					
1. Imię i nazwisko / nazwa / firma					
2. Ulica	3. Nr domu	4. Nr lokalu	5. Miejscowość		
6. Kod pocztowy	7. Poczta		8. Kraj		


OZNACZENIE REJESTRU, Z KTÓREGO MA BYĆ SPORZĄDZONE ZAŚWIADCZENIE	
9. Zaświadczenie ma być sporządzone z:	
<input type="checkbox"/> 1. rejestru przedsiębiorców	<input type="checkbox"/> 2. rejestru stowarzyszeń, innych organizacji społecznych i zawodowych, fundacji, publicznych zakładów opieki zdrowotnej

OKREŚLENIE PODMIOTU		
10. Numer KRS _____	11. Numer identyfikacyjny REGON _____	12. Numer PESEL _____

Instrukcja wypełniania formularza
<ul style="list-style-type: none"> <li>Formularz należy wypełnić czytelnie, na maszynie, komputerowo lub ręcznie, wielkimi drukowanymi literami, zgodnie z opisem pól.</li> <li>W polu „Określenie podmiotu” należy wpisać numer KRS podmiotu, którego dotyczy zaświadczenie, lub numer PESEL, jeśli jest to osoba fizyczna prowadząca działalność gospodarczą, lub numer identyfikacyjny REGON, jeśli jest to inny podmiot.</li> <li>Wnioski należy składać wraz z dowodem wniesienia opłaty.</li> <li>Wniosek nieprawidłowo wypełniony, nie opłacony, wniosek, od którego uiszczono opłatę w wysokości niższej od należnej, pozostawia się bez nadania biegu, informując o tym wnioskodawcę</li> </ul>



## Wzór

 <b>Krajowy Rejestr Sądowy</b>	<b>CI KRS-CNR</b>	<b>Wniosek o podanie numeru KRS</b>

WNIOSKUJĄCY				
1. Imię i nazwisko / nazwa / firma				
2. Ulica	3. Nr domu	4. Nr lokalu	5. Miejscowość	
6. Kod pocztowy	7. Poczta		8. Kraj	


OKREŚLENIE PODMIOTU, DLA KTÓREGO MA BYĆ PODANY NUMER KRS	
9. Czy podmiot, dla którego ma być podany numer KRS, jest osobą fizyczną? <input type="checkbox"/> TAK <input type="checkbox"/> NIE	
10. Numer PESEL	11. Numer identyfikacyjny REGON
12. Nazwisko lub pierwszy człon nazwiska złożonego	13. Drugi człon nazwiska złożonego
14. Pierwsze imię	15. Drugie imię
16. Nazwa / firma	
Adres zamieszkania (dla osób fizycznych) lub siedziba (dla podmiotów innych niż osoba fizyczna), ograniczone do powiatu i gminy	
17. Powiat	18. Gmina

Oznaczenie formy prawnej (dla podmiotów innych niż osoba fizyczna)	
<input type="checkbox"/> 1. Spółka jawna	<input type="checkbox"/> 10. Przedsiębiorstwo zagraniczne
<input type="checkbox"/> 2. Spółka komandytowa	<input type="checkbox"/> 11. Oddział przedsiębiorcy zagranicznego
<input type="checkbox"/> 3. Spółka partnerska	<input type="checkbox"/> 12. Główny oddział zagranicznego zakładu ubezpieczeń
<input type="checkbox"/> 4. Spółka komandytowo - akcyjna	<input type="checkbox"/> 13. Towarzystwo ubezpieczeń wzajemnych
<input type="checkbox"/> 5. Spółka akcyjna	<input type="checkbox"/> 14. Stowarzyszenie
<input type="checkbox"/> 6. Spółka z ograniczoną odpowiedzialnością	<input type="checkbox"/> 15. Inna organizacja społeczna lub zawodowa
<input type="checkbox"/> 7. Spółdzielnia	<input type="checkbox"/> 16. Fundacja
<input type="checkbox"/> 8. Przedsiębiorstwo państwowe	<input type="checkbox"/> 17. Samodzielny publiczny zakład opieki zdrowotnej
<input type="checkbox"/> 9. Jednostka badawczo - rozwojowa	<input type="checkbox"/> 18. Kolumna transportu sanitarnego

OZNACZENIE SPOSOBU WYSZUKIWANIA W REJESTRZE NUMERU KRS
19. Numer KRS ma być wyszukiwany w:
<input type="checkbox"/> 1. tylko aktualnych pozycjach <input type="checkbox"/> 2. pozycjach aktualnych i wykreślonych

Instrukcja wypełniania formularza
<ul style="list-style-type: none"> <li>Formularz należy wypełnić czytelnie, na maszynie, komputerowo lub ręcznie, wielkimi drukowanymi literami, zgodnie z opisem pól.</li> <li>W polach wyboru należy wstawić X w odpowiednim kwadracie.</li> <li>Jeśli podmiotem, dla którego ma być podany numer KRS, jest osoba fizyczna należy wypełnić pole nr 10 lub 11 lub pozostałe pola od 12 do 16 identyfikujące osobę. Jeśli podmiotem, dla którego ma być podany numer KRS, jest inna osoba, wówczas należy wypełnić pole nr 11 lub pozostałe pola od 16 do 18 oraz „oznaczenie formy prawnej” identyfikujące podmiot.</li> <li>Wnioski należy składać wraz z dowodem wniesienia opłaty.</li> <li>Wniosek nieprawidłowo wypełniony, nie opłacony, nie uiszczono opłatę w wysokości niższej od należnej, pozostawia się bez nadania biegu, informując o tym wnioskodawcę</li> </ul>

Wzór

 <p><b>CORS</b> Centrum Odbiegających Rejestrow Odbiorców</p> <p><b>Krajowy Rejestr Sądowy</b></p>	<p><b>CI KRS-CDO</b></p>	<p><b>Wniosek o wydanie odpisu z Rejestru Dłużników Niewypłacalnych</b></p>

**WNIOSKUJĄCY**

1. Imię i nazwisko / nazwa / firma			
2. Ulica	3. Nr domu	4. Nr lokalu	5. Miejscowość
6. Kod pocztowy	7. Poczta		8. Kraj

**OKREŚLENIE PODMIOTU**

9. Numer pozycji RDN \_\_\_\_\_


**RODZAJ ODPISU**

10. Odpis ma być:  1. aktualny  2. pełny

**Instrukcja wypełniania formularza**

- Formularz należy wypełnić czytelnie, na maszynie, komputerowo lub ręcznie, wielkimi drukowanymi literami, zgodnie z opisem pól.
- W polach wyboru należy wstawić X w odpowiednim kwadracie.
- Wnioski należy składać wraz z dowodem wniesienia opłaty.
- Wniosek nieprawidłowo wypełniony, nie opłacony, wniosek, od którego uiszczono opłatę w wysokości niższej od należnej, pozostawia się bez nadania biegu, informując o tym wnioskodawcę

## Wzór

	<b>CI KRS-CDT</b>	<b>Wniosek o wydanie zaświadczenia, że podmiot jest wpisany do Rejestru Dłużników Niewypłacalnych</b>
---	-------------------	---

<b>WNOSKUJĄCY</b>
-------------------

1. Imię i nazwisko / nazwa / firma				
2. Ulica	3. Nr domu	4. Nr lokalu	5. Miejscowość	
6. Kod pocztowy	7. Poczta		8. Kraj	


<b>OKREŚLENIE PODMIOTU, KTÓREGO DOTYCZY ZAŚWIADCZENIE</b>
---

9. Czy podmiot, którego dotyczy zaświadczenie, jest osobą fizyczną? <input type="checkbox"/> TAK <input type="checkbox"/> NIE		
10. Numer PESEL	11. Numer identyfikacyjny REGON	12. Numer KRS
13. Nazwisko lub pierwszy człon nazwiska złożonego		14. Drugi człon nazwiska złożonego
15. Pierwsze imię	16. Drugie imię	
17. Nazwa / firma		

<b>Instrukcja wypełniania formularza</b>
--

- Formularz należy wypełnić czytelnie, na maszynie, komputerowo lub ręcznie, wielkimi drukowanymi literami, zgodnie z opisem pól.
- W polach wyboru należy wstawić X w odpowiednim kwadracie.
- Jeśli zaświadczenie dotyczy osoby fizycznej, dla jej identyfikacji należy wypełnić pola o numerach 10 oraz od 13 do 16. Jeśli zaświadczenie dotyczy osoby innej, należy wypełnić pola o numerach 11 oraz 17, a jeśli posiada numer KRS – również pole nr 12.
- Wnioski należy składać wraz z dowodem wniesienia opłaty.
- Wniosek nieprawidłowo wypełniony, nie opłacony, wniosek, od którego uiszczono opłatę w wysokości niższej od należnej, pozostawia się bez nadania biegu, informując o tym wnioskodawcę

Wzór

 <p><b>CORS</b> Centrum Ogólnopolskich Rejestrów Sądowych <b>Krajowy Rejestr Sądowy</b></p>	<p><b>CI KRS-CDN</b></p> <p><b>Wniosek o wydanie zaświadczenia, że podmiot nie jest wpisany do Rejestru Dłużników Niewypłacalnych</b></p>
--	---

<b>WNIOSKUJĄCY</b>			
1. Imię i nazwisko / nazwa / firma			
2. Ulica	3. Nr domu	4. Nr lokalu	5. Miejscowość
6. Kod pocztowy	7. Poczta		8. Kraj
<b>OKREŚLENIE PODMIOTU, KTÓREGO DOTYCZY ZAŚWIADCZENIE</b>			
9. Czy podmiot, którego dotyczy zaświadczenie jest osobą fizyczną?			<input type="checkbox"/> TAK <input type="checkbox"/> NIE
10. Numer PESEL	11. Numer identyfikacyjny REGON	12. Numer KRS	
13. Nazwisko lub pierwszy człon nazwiska złożonego		14. Drugi człon nazwiska złożonego	
15. Pierwsze imię		16. Drugie imię	
17. Nazwa / firma			

<b>Instrukcja wypełniania formularza</b>	
<ul style="list-style-type: none"> <li>• Formularz należy wypełnić czytelnie, na maszynie, komputerowo lub ręcznie, wielkimi drukowanymi literami, zgodnie z opisem pól.</li> <li>• W polach wyboru należy wstawić X w odpowiednim kwadracie.</li> <li>• Jeśli zaświadczenie dotyczy osoby fizycznej, dla jej identyfikacji należy wypełnić pola o numerach 10 oraz od 13 do 16. Jeśli zaświadczenie dotyczy osoby innej, należy wypełnić pola o numerach 11 oraz 17, a jeśli posiada numer KRS – również pole nr 12.</li> <li>• Wnioski należy składać wraz z dowodem wniesienia opłaty.</li> <li>• Wniosek nieprawidłowo wypełniony, nie opłacony, wniosek, od którego uiszczono opłatę w wysokości niższej od należnej, pozostawia się bez nadania biegu, informując o tym wnioskodawcę</li> </ul>	

## Załącznik nr 10

## A) Reguły stosowane w przypadku wystąpienia równoważności i podobieństw firm (nazw), nazwisk i imion

## 1) Zasady równoważności:

a) za równoważne uznaje się podane we wniosku: firmę (nazwę), nazwisko i imiona z danymi wpisanymi do rejestru, jeżeli:

— oba człony nazwiska i co najmniej jedno imię są identyczne,

— podana we wniosku firma (nazwa) jest identyczna z firmą (nazwą) wpisaną w rejestrze, po pominięciu znaków określonych w dodatku C niniejszego załącznika oraz po pominięciu dodatkowych oznaczeń do firmy (nazwy) — „w likwidacji” i „w upadłości”;

b) przy ustalaniu równoważności nie rozróżnia się pisowni literami dużymi i małymi;

c) za równoważne uważa się następujące skróty określenia formy prawnej podmiotu:

i) do formy prawnej „spółka jawna” — „SP. J.”,

ii) do formy prawnej „spółka partnerska” — „SP. P.”,

iii) do formy prawnej „spółka komandytowa” — „S. K.”,

iv) do formy prawnej „spółka komandytowo-akcyjna” — „S. K. A.”,

v) do formy prawnej „spółka z ograniczoną odpowiedzialnością” — „SPÓŁKA Z O.O.”, „SP. Z O.O.”

vi) do formy prawnej „spółka akcyjna” — „S.A.”

## 2) Zasady podobieństwa:

a) za podobne uważa się podane we wniosku imię i nazwisko z imieniem i nazwiskiem osoby wpisanej do rejestru, jeżeli identyczny jest co najmniej jeden człon nazwiska i podobne co najmniej jedno imię,

b) za podobne uważa się imiona znajdujące się w tej samej grupie imion zawartej w wykazie podobieństw imion w dodatku D niniejszego załącznika,

c) firmę (nazwę) podaną we wniosku uważa się za podobną do firmy (nazwy) wpisanej w rejestrze, jeżeli jest równoważna z jej fragmentem.

## B) Wykaz dopuszczalnych znaków

"	(	)	'	.	/	*	:	=	?	...	•	&	`	_	@	#	\$	%	^	+	{	[	}	]	;
1	2	3	4	5	6	7	8	9	0		<	>	!												
A	B	C	D	E	F	G	H	I	J	K	L	M	N	O	P	Q	R	S	T	U	V	W	X	Y	Z
Ą		Ć		Ę							Ł		Ń	Ó				Ś						Ż	ź

## C) Wykaz pomijanych znaków

Pomijane są następujące znaki:

"	(	)	'	.	/	*	:	=	?	...	•	&	`	_	@	#	\$	%	^	+	{	[	}	]
;		<	>	!																				

oraz wszelkie inne znaki nie będące literami alfabetu polskiego ani cyframi dziesiętymi.

## D) Wykaz podobieństw imion

- Grupa Adela: Adela, Adelajda, Adelina
- Grupa Ada: Ada, Adriana, Adrianna
- Grupa Agnieszka: Agnieszka, Jagna
- Grupa Aleksander: Aleksander, Aleksy
- Grupa Ala: Ala, Alina, Alicja
- Grupa Amelia: Amelia, Amalia
- Grupa Andrzej: Andrzej, Jędrzej
- Grupa Anna: Anna, Aniela, Anita, Aniceta, Aneta, Angela, Angelika, Angelina, Hanna
- Grupa Apollo: Apollo, Apolionary, Apoloniusz
- Grupa August: August, Augustyn
- Grupa Bartek: Bartek, Bartłomiej, Bartosz
- Grupa Bogdan: Bohdan, Bogdan, Bogumił, Bogusz, Bogusław
- Grupa Bogna: Bogna, Bogdana, Bogumiła, Bogusława, Bohdana
- Grupa Beata: Beata, Beatrycze
- Grupa Bernard: Bernard, Bernardyn

16. Grupa Bruno: Bruno, Brunon
17. Grupa Benon: Benon, Beniamin
18. Grupa Berna: Berna, Bernardyna, Bernadetta, Bernadeta, Bernarda
19. Grupa Błażej: Błażej, Bazyli
20. Grupa Bożena: Bożena, Bożenna, Bożystawa
21. Grupa Cecylia: Cecylia, Celina, Celestyna, Czesława
22. Grupa Cecyl: Cecyl, Cecylian, Cecyliusz, Celestyn, Czesław
23. Grupa Cyryl: Cyryl, Cyriak, Cyrus
24. Grupa Chrystian: Chrystian, Krystian
25. Grupa Dagmara: Dagmara, Dagna
26. Grupa Dina: Dina, Diana, Ondina, Ondyna
27. Grupa Dorota: Dorota, Doris
28. Grupa Dezydery: Dezydery, Dezyderiusz
29. Grupa Dymitr: Dymitr, Dymitriusz
30. Grupa Dobiegiew: Dobiegiew, Dobiesław
31. Grupa Dobra: Dobra, Dobrochna, Dobromiła, Dobrosława
32. Grupa Dobrogost: Dobrogost, Dobromierz, Dobromił, Dobromir, Dobrosław
33. Grupa Edyta: Edyta, Edwarda, Judyta
34. Grupa Ela: Elżbieta, Eliza, Eleonora, Elwira, Liza, Luiza, Lukrecja
35. Grupa Eugenia: Eugenia, Genowefa
36. Grupa Emilia: Emilia, Emiliana, Emma
37. Grupa Ewa: Ewa, Ewelina, Ewita
38. Grupa Feliks: Feliks, Felicjan
39. Grupa Florian: Florian, Florencjusz, Florenty
40. Grupa Flora: Flora, Florentyna, Floryna
41. Grupa Gerard: Gerard, Gerald
42. Grupa Godzimir: Godzimir, Godzimir, Godziszław, Gorzysław, Gostaw, Gościmił, Gościsław, Gościrałd
43. Grupa Gotard: Gotard, Gotfryd
44. Grupa Gracja: Gracja, Gracjana
45. Grupa Gwido: Gwido, Gwidon
46. Grupa Hala: Hala, Halina, Halszka, Halka
47. Grupa Herkules: Herkules, Herkulan
48. Grupa Hilaria: Hilaria, Hildegarda, Hilda
49. Grupa Honorata: Honorata, Honoryna
50. Grupa Horacy: Horacy, Horacjusz
51. Grupa Hugo: Hugo, Hugon
52. Grupa Ida: Ida, Idalia
53. Grupa Iga: Iga, Ignacja, Jadwiga, Jagoda
54. Grupa Inga: Inga, Ingeborga, Ingrida, Ingryda
55. Grupa Irma: Irma, Irmina
56. Grupa Iwa: Iwa, Iwona, Iwetta
57. Grupa Iza: Iza, Izabela, Izabella, Bela, Bella, Izolda, Isaura, Izaura, Ismena
58. Grupa Jacek: Jacek, Jacenty, Jaclaw
59. Grupa Jan: Jan, Janusz, Janisław, January
60. Grupa Jarek: Jarek, Jarosław, Jarema, Jarmit, Jarogniew, Jaromir
61. Grupa Jurek: Jerzy, Jarema, Jeremi, Jeremiasz
62. Grupa Józef: Józef, Józefat
63. Grupa Józefa: Józefa, Józefina
64. Grupa Julek: Julian, Juliusz
65. Grupa Julka: Julia, Julianna, Julietta, Julita
66. Grupa Justyn: Justyn, Justynian
67. Grupa Kama: Kama, Kamila, Kamilia, Kamelia
68. Grupa Kaja: Kaja, Katarzyna
69. Grupa Karena: Karena, Karina
70. Grupa Klaudiusz: Klaudiusz, Klaudian
71. Grupa Kacper: Kacper, Kasper
72. Grupa Klara: Klara, Klarysa
73. Grupa Klaudia: Klaudia, Klaudyna
74. Grupa Klimek: Klemens, Klement, Klementyn, Kleofas
75. Grupa Klementyna: Klementyna, Klemencja
76. Grupa Konrad: Konrad, Kondrat, Konradyn
77. Grupa Konstancy: Konstancy, Konstancy, Konstancjusz
78. Grupa Kornel: Kornel, Korneli, Korneliusz
79. Grupa Krzysztof: Krzysztof, Krystian, Krystyn
80. Grupa Krystyna: Krystyna, Krystiana
81. Grupa Ksenia: Ksenia, Ksaweryna, Ksawera
82. Grupa Laura: Laura, Laurentyna, Laurencja
83. Grupa Laurenty: Laurenty, Laurencjusz
84. Grupa Leszek: Leszek, Lech, Lechosław, Lesław
85. Grupa Lena: Lena, Leokadia, Leonarda, Leonida, Leonia, Leontyna, Leona, Helena, Marlena
86. Grupa Leon: Leon, Leopold, Leonard, Lenart, Leonid, Leopard, Lew
87. Grupa Lidia: Lidia, Ligia, Liwia
88. Grupa Lila: Lila, Lilla, Lilianna
89. Grupa Lubomir: Lubomir, Lubomierz, Lubor, Lubosław
90. Grupa Luba: Luba, Lubomira
91. Grupa Lucja: Lucja, Lucjola, Lucylla, Łucja, Lucy-na
92. Grupa Lucjan: Lucjan, Lucjusz
93. Grupa Ludmiła: Ludmiła, Ludomiła, Ludomira, Ludwika, Ludwina, Ludegarda, Ludgarda
94. Grupa Ludgarad: Ludgarad, Ludgard, Ludomił, Ludimir, Ludomir, Ludosław, Ludwik, Lutogniew, Lutomir, Lutosław
95. Grupa Maciej: Maciej, Mateusz
96. Grupa Magda: Magda, Magdalena, Madlena
97. Grupa Maksym: Maksym, Maksymilian, Maksym-min
98. Grupa Marcin: Marcin, Marcel, Marcelli, Marcjal, Marcjan, Martyn, Martynian
99. Grupa Marcela: Marcela, Marcelina, Celina

100. Grupa Maria: Maria, Maja, Malina, Marianna, Marietta, Marika, Marina, Mariola, Marita, Marlena, Maryna, Maryła, Maryjka, Marzena, Marzenna, Marzanna
101. Grupa Mieszko: Mieszko, Mieczysław
102. Grupa Miłosz: Miłosz, Miłostaw
103. Grupa Mira: Mira, Mirabella, Miranda, Mirella, Mirosława
104. Grupa Miron: Miron, Mirosław, Miromir
105. Grupa Mściwaw: Mściwaw, Mściwor, Myślibor, Mściwoj
106. Grupa Nadia: Nadia, Nadzieja
107. Grupa Natalia: Natalia, Natasza
108. Grupa Nora: Nora, Eleonora
109. Grupa Oktawian: Oktawian, Oktawiusz
110. Grupa Oleg: Oleg, Olech, Aleksander
111. Grupa Olga: Olga, Aleksandra
112. Grupa Patryk: Patryk, Patrycy, Patrycjusz
113. Grupa Paula: Paula, Paulina
114. Grupa Prot: Prot, Protazy
115. Grupa Radek: Radek, Radomił, Radomir, Radomysł, Radosław, Radowid, Radzimierz, Radzimir, Radzistaw
116. Grupa Rena: Rena, Regina, Renata
117. Grupa Roman: Roman, Romuald
118. Grupa Roma: Roma, Romana
119. Grupa Saba: Saba, Sabina
120. Grupa Sandra: Sandra, Aleksandra
121. Grupa Sewer: Sewer, Seweryn, Sewerian
122. Grupa Sławoj: Sławoj, Sławomir, Sławosław, Sobiesław
123. Grupa Sława: Sława, Sławomira, Sobiesława, Wiesława
124. Grupa Świetopek: Świetopek, Świętopiek, Świestosław
125. Grupa Teofil: Teofil, Teodor, Teobald, Teodozjusz
126. Grupa Teofila: Teofila, Teodora, Teodozja
127. Grupa Tomasz: Tomasz, Tomił, Tomir, Tomisław
128. Grupa Tymoteusz: Tymoteusz, Tymon
129. Grupa Walery: Walery, Walerian, Waleriusz, Walenty, Walentyn
130. Grupa Walentyna: Walentyna, Waleria
131. Grupa Wera: Wera, Weronika
132. Grupa Wiesław: Wiesław, Wisław, Wińczystaw, Wiaczestaw, Wińczystaw
133. Grupa Wiesława: Wiesława, Wisława
134. Grupa Wilma: Wilma, Wilhelmina
135. Grupa Wiola: Wiola, Wioleta, Wioletta, Viola, Violeta, Violetta
136. Grupa Wit: Wit, Witalis, Witalian, Witold, Wiktor, Witomir, Witosław
137. Grupa Władysław: Władysław, Władymir, Włodzimierz, Włodzistaw, Włodzimir
138. Grupa Zbigniew: Zbigniew, Zbistaw, Zbysław
139. Grupa Zenon: Zenon, Zenobiusz
140. Grupa Ziemowit: Ziemowit, Ziemisław
141. Grupa Zygmunt: Zygmunt, Zygfryd
142. Grupa Żywia: Żywia, Żywistawa